



GERAR Corte 2019

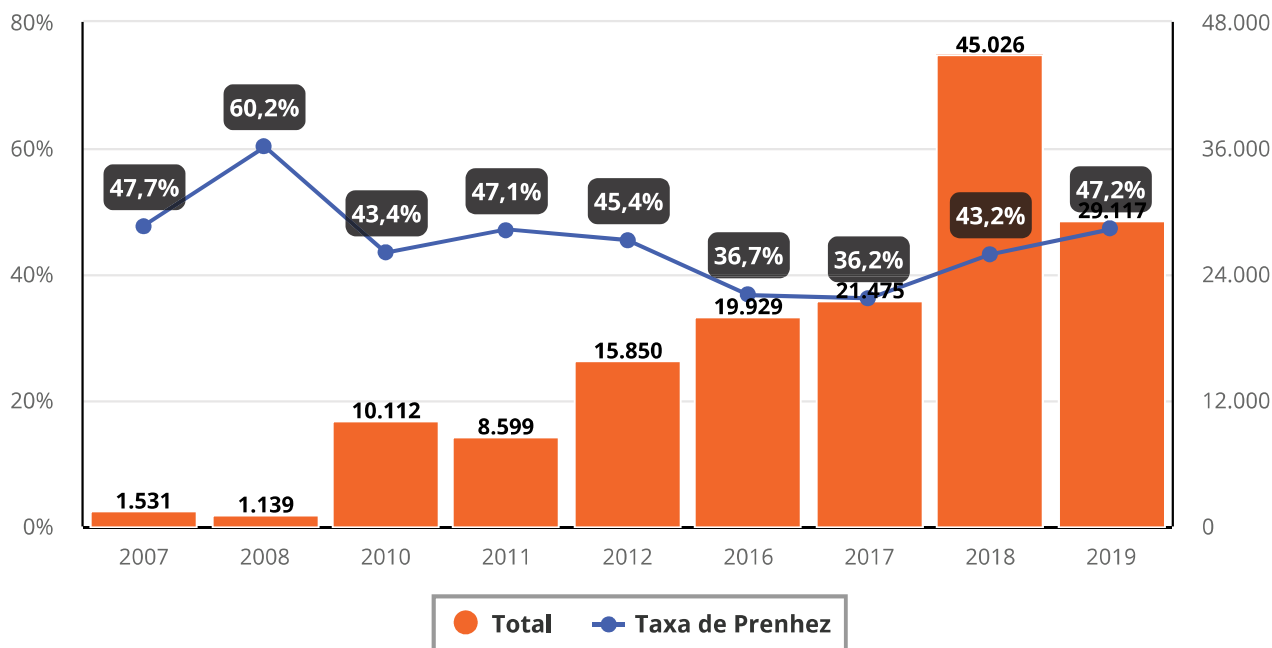
Relatório de TETF

Total de Dados: 29.117

Dados Gerais - GERAR Corte 2019

Técnica	Prenhas	Total	Taxa de Prenhez (IATF/TETF)
IATF	729.005	1.393.501	52,3%
TETF	13.730	29.117	47,2%
	742.735	1.422.618	

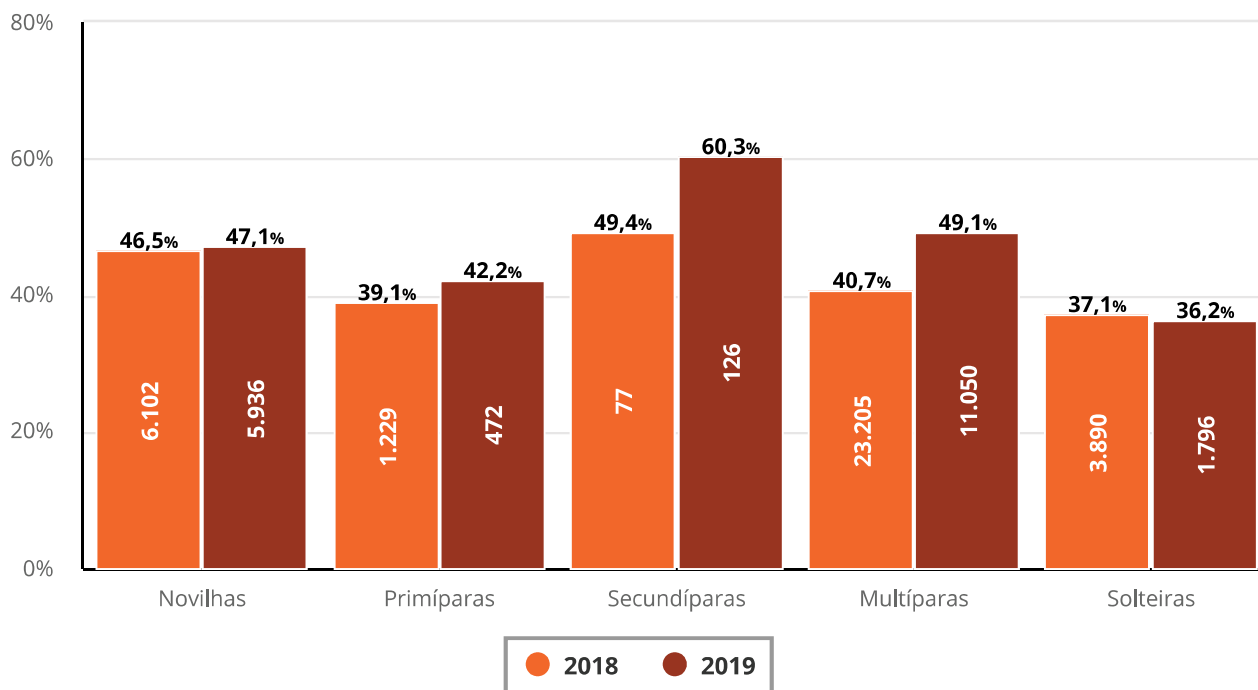
Taxa de Prenhez à TETF e Total de Dados Analisados - GERAR Corte 2019



Taxa de Prenhez à TETF por Estado

Estado	Total	Taxa de Prenhez (TETF)	Distribuição
BA	903	53,6%	3,42%
ES	810	41,6%	3,07%
GO	2.176	45,3%	8,24%
MG	1.478	40,6%	5,60%
MS	4.338	53,6%	16,43%
MT	11.606	48,5%	43,96%
PR	1.125	53,2%	4,26%
RO	176	50,0%	0,67%
RS	176	37,5%	0,67%
SC	727	40,6%	2,75%
SP	1.350	44,5%	5,11%
TO	1.536	43,8%	5,82%
Total	26.401	48,0%	100,00%

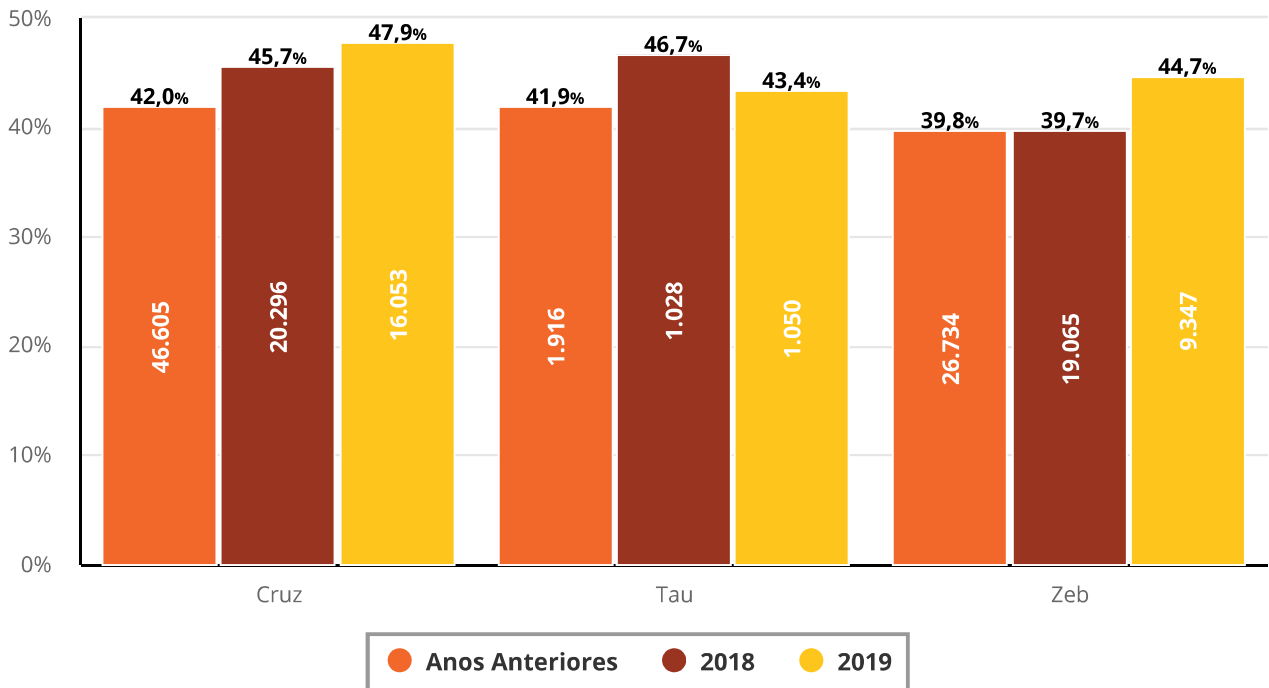
Taxa de Prenhez à TETF por Ordem



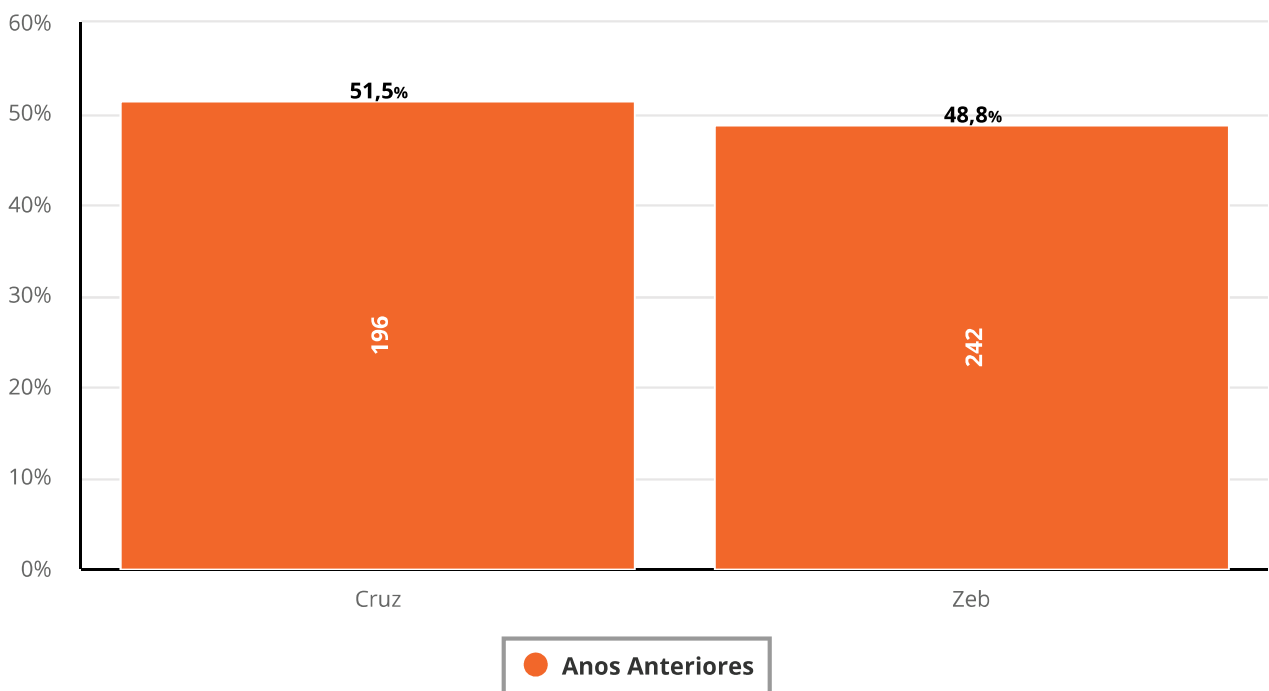
Taxa de Prenhez à TETF por Ordem

Ordem	N Fazendas	Total	Taxa de Prenhez (TETF)
Novilhas	34	5.936	47,1%
Primíparas	4	472	42,2%
Secundíparas	1	126	60,3%
Multíparas	28	11.050	49,1%
Solteiras	18	1.796	36,2%

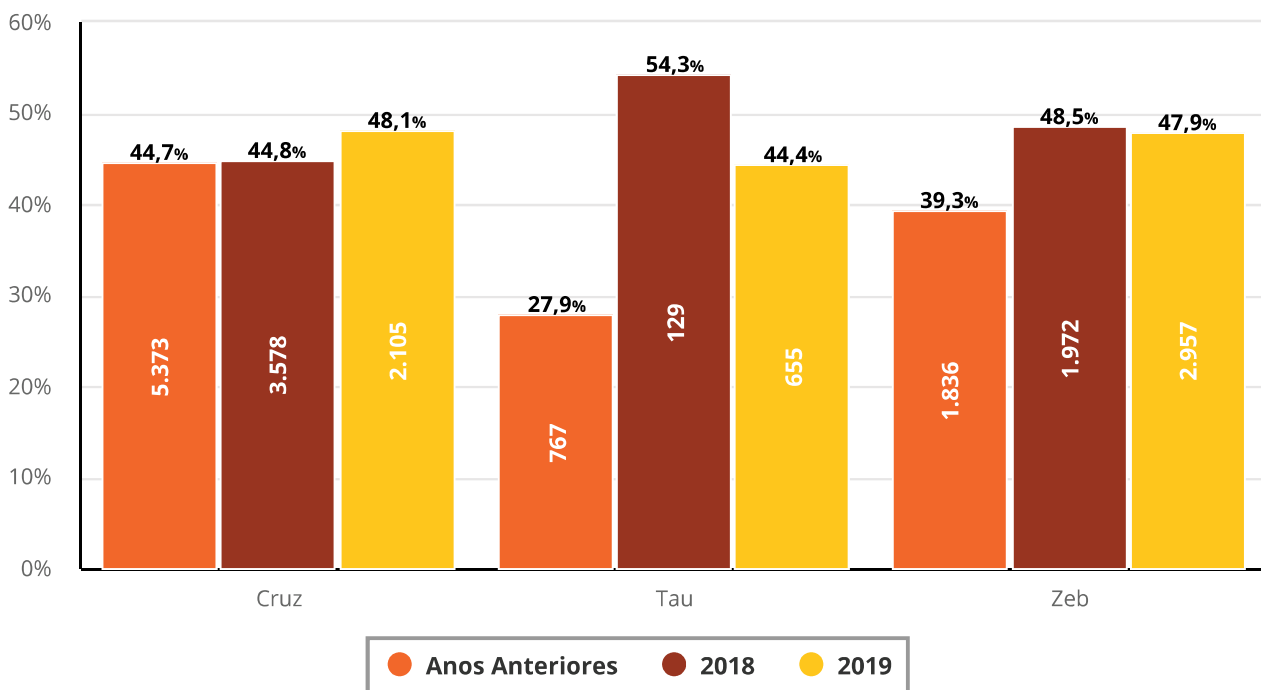
Taxa de Prenhez à TETF por Raça



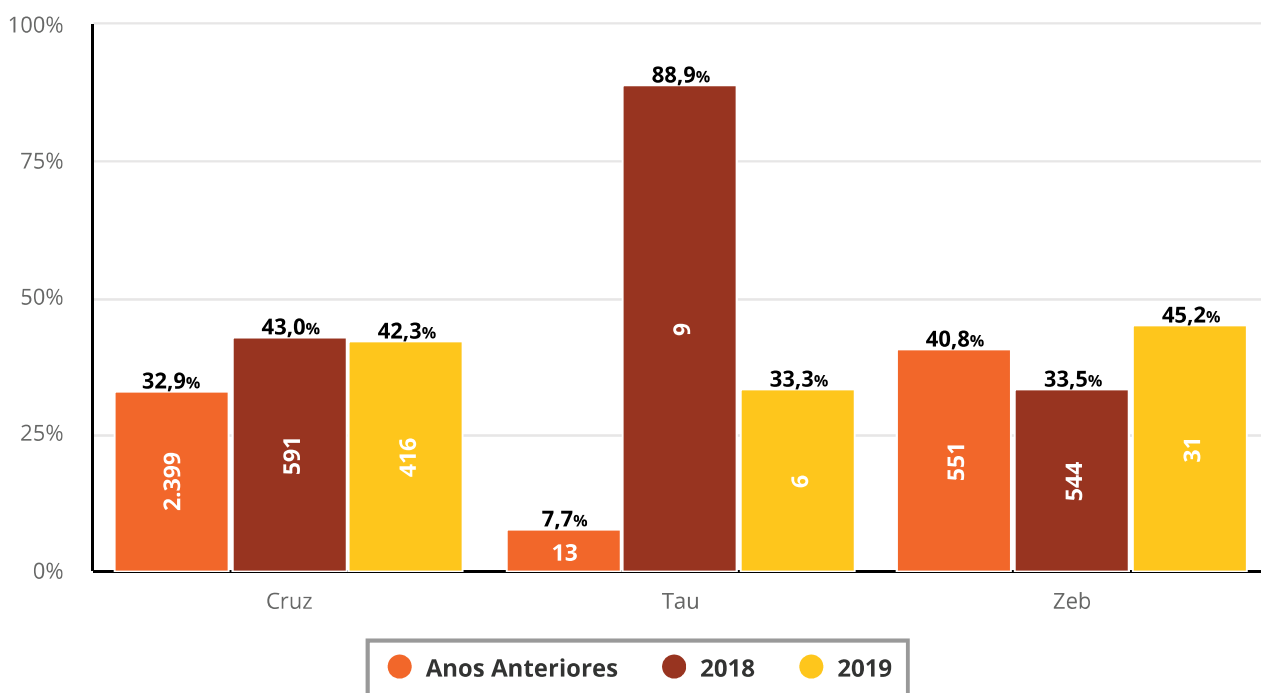
Taxa de Prenhez à TETF por Raça - Novilhas Induzidas



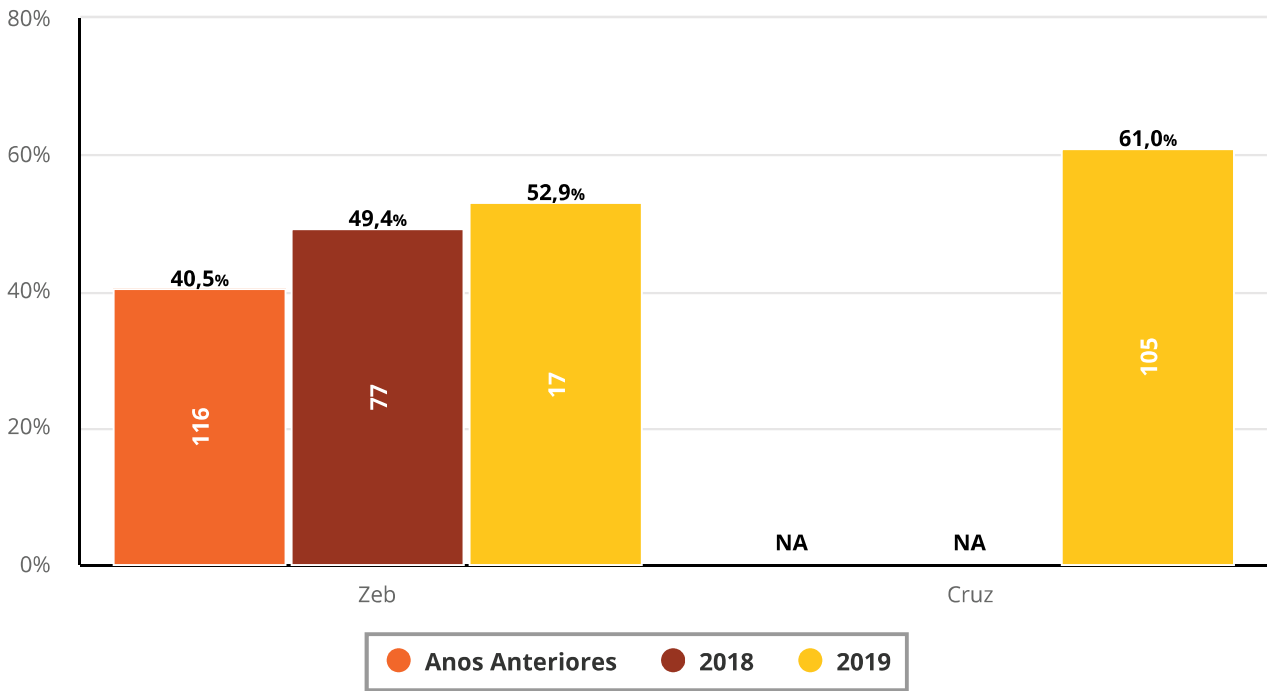
Taxa de Prenhez à TETF por Raça - Novilhas



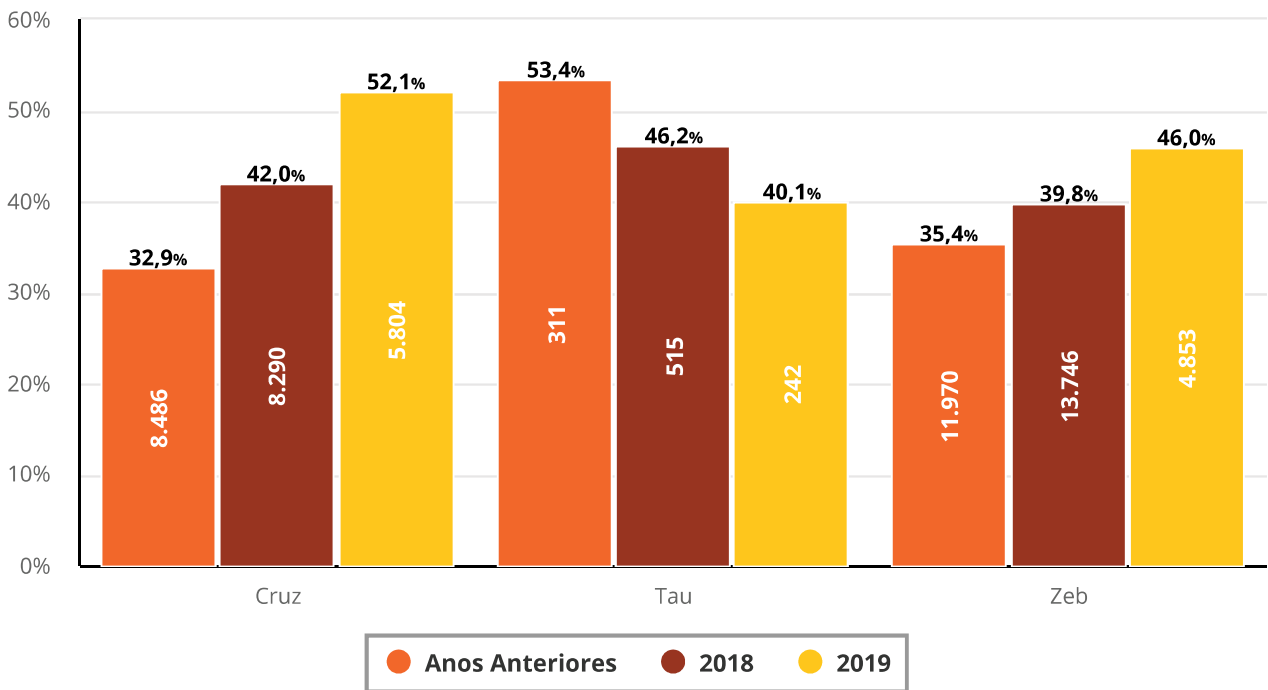
Taxa de Prenhez à TETF por Raça - Primíparas



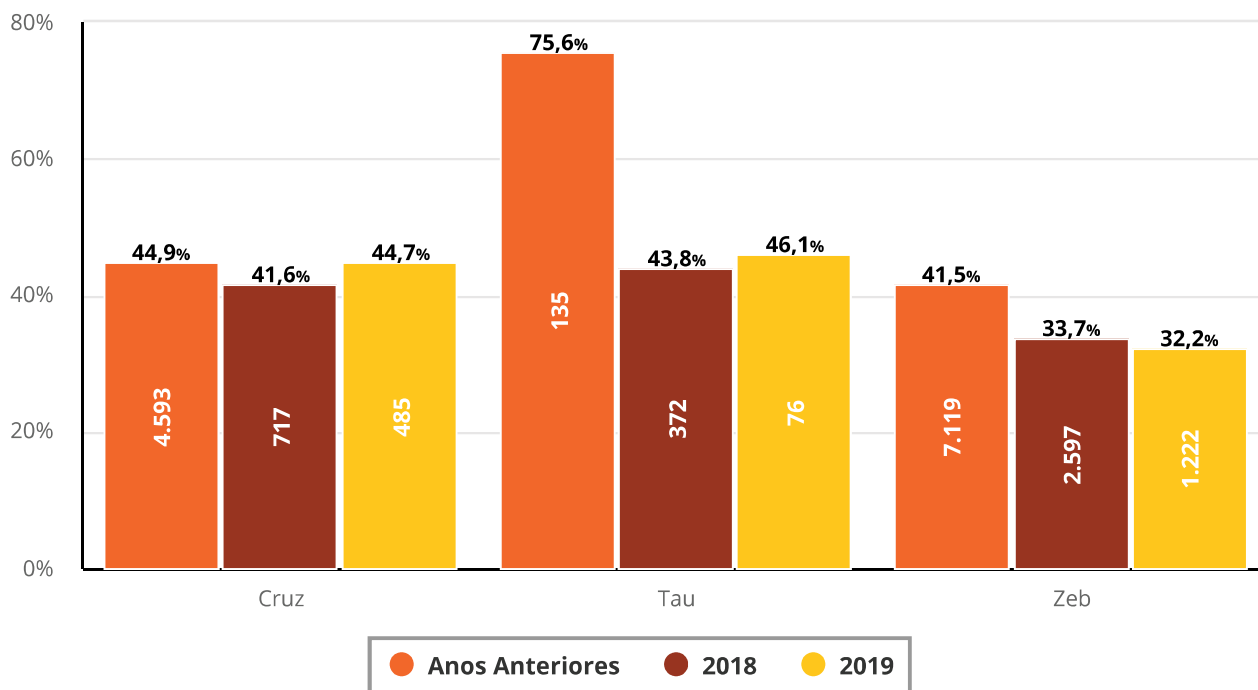
Taxa de Prenhez à TETF por Raça - Secundíparas



Taxa de Prenhez à TETF por Raça - Múltiparas



Taxa de Prenhez à TETF por Raça - Vacas Solteiras



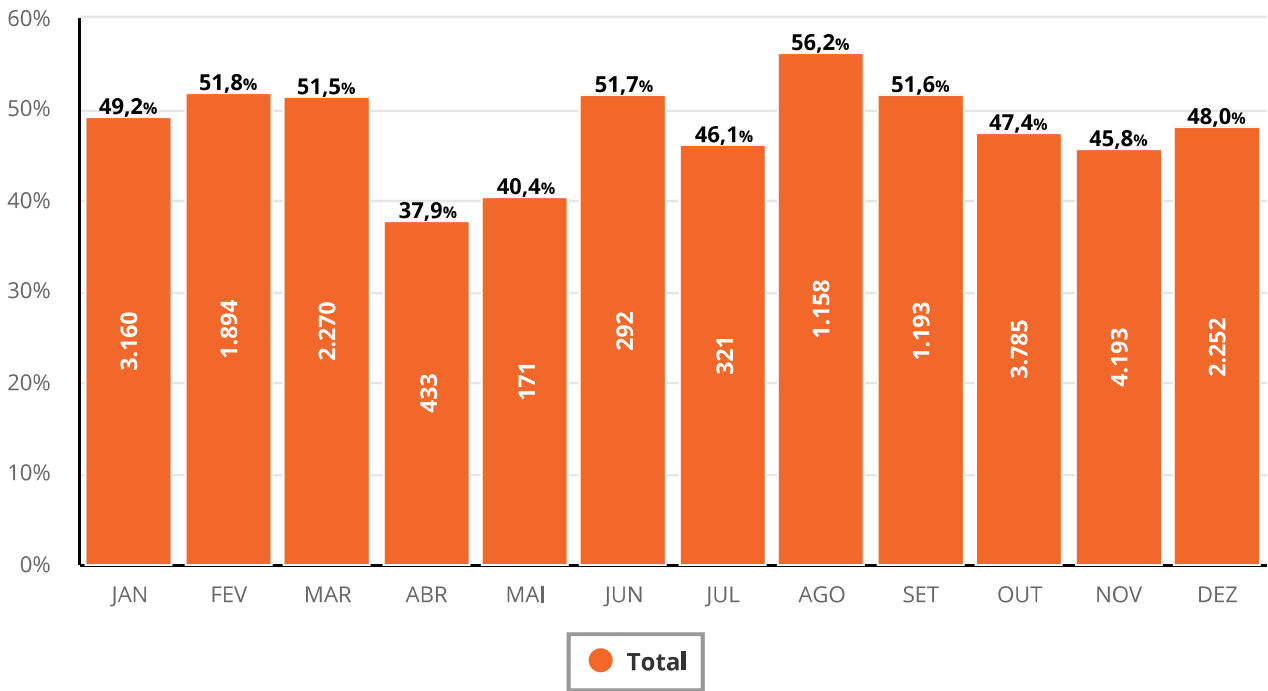
Taxa de Prenhez à TETF de Acordo com o Lado da Transferência

Corno Uterino	Total	Taxa de Prenhez (TETF)	Distribuição
D	2.299	46,7%	58,41%
E	1.637	47,5%	41,59%
Total	3.936	47,0%	

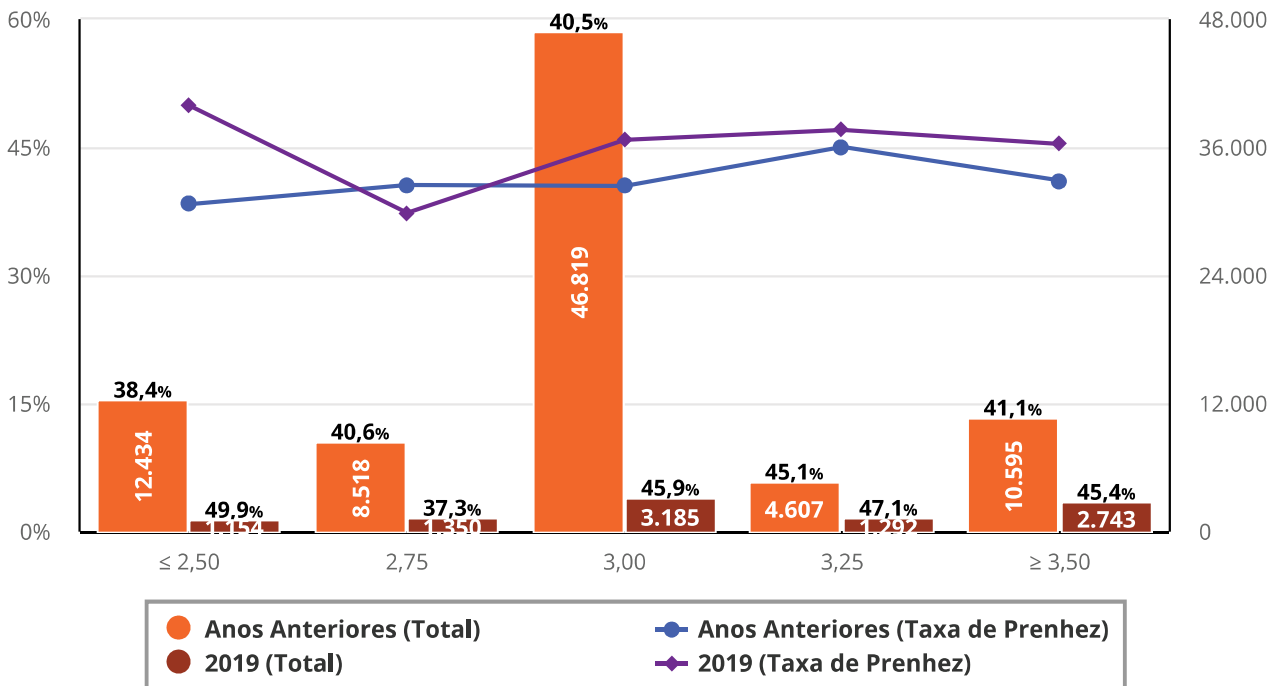


FAZ
DIFERENÇA
FAZER
PARTE

Taxa de Prenhez à TETF de Acordo com o Mês da Inovulação



Taxa de Prenhez à TETF por ECC no d0



Taxa de Prenhez à TETF por Ordem e Dia do Lutalyse

Ordem	Dia do Lutalyse	N Fazendas	Total	Taxa de Prenhez (TETF)
Novilhas	7	26	3.663	47,9%
	7 e 9	6	1.901	47,8%
	8	2	53	37,7%
	9	3	319	36,1%
Primíparas	7	2	183	51,9%
	7 e 9	1	253	32,4%
	8	1	36	61,1%
Secundíparas	7	1	66	59,1%
	8	1	60	61,7%
Multíparas	7	14	2.124	48,8%
	7 e 9	7	2.437	52,1%
	8	4	1.645	39,3%
	9	6	4.844	51,1%
Solteiras	7	7	589	46,9%
	7 e 9	8	1.163	30,2%
	9	3	44	52,3%
		92	19.380	47,2%

Taxa de Prenhez à TETF por Ordem e Dose de Novormon

Ordem	Dose de Novormon	N Fazendas	Total	Taxa de Prenhez (TETF)
Novilhas	200	10	1.039	42,3%
	300	15	2.970	48,1%
	400	10	1.916	48,0%
Primíparas	200	1	253	32,4%
	300	3	187	51,9%
	400	1	32	62,5%
Secundíparas	300	1	126	60,3%
Múltiparas	200	2	23	30,4%
	300	24	9.409	49,0%
	400	5	1.026	50,8%
Solteiras	200	3	188	37,2%
	300	14	1.554	35,3%
	400	1	54	57,4%
		90	18.777	47,1%

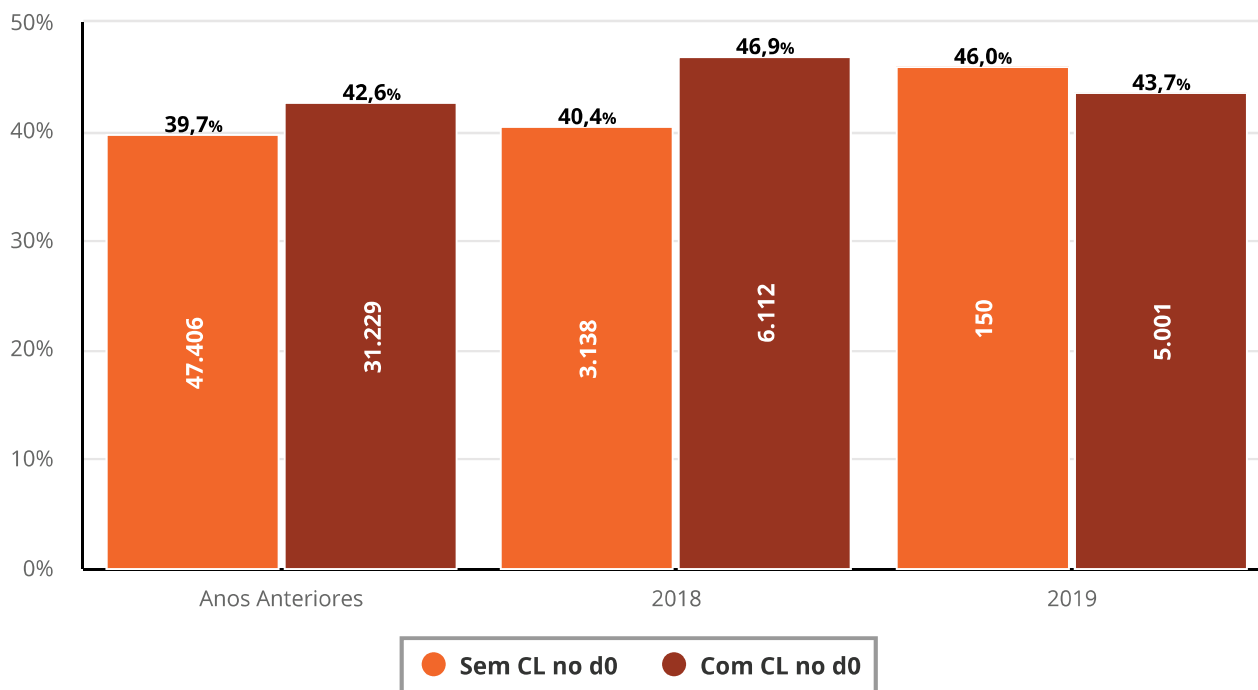
Taxa de Prenhez à TETF por Ordem e Dias de Permanência do Dispositivo

Ordem	Dias de Permanência do Dispositivo	N Fazendas	Total	Taxa de Prenhez (TETF)
Novilhas	Não Informado	34	5.936	47,1%
Primíparas	Não Informado	4	472	42,2%
Secundíparas	Não Informado	1	126	60,3%
Multíparas	Não Informado	28	11.050	49,1%
Solteiras	Não Informado	18	1.796	36,2%
		85	19.380	47,2%

Taxa de Prenhez à TETF por Dispositivo e Uso

Dispositivo	Uso	N Fazendas	Total	Taxa de Prenhez (TETF)
CIDR	1	29	5.336	47,9%
	2	17	3.102	46,0%
	3	14	1.056	48,1%
	4	2	86	41,9%
DIB	1	5	1.157	46,9%
	2	2	1.243	38,6%
	3	1	174	43,7%
DM	1	2	186	47,3%
		72	12.340	46,3%

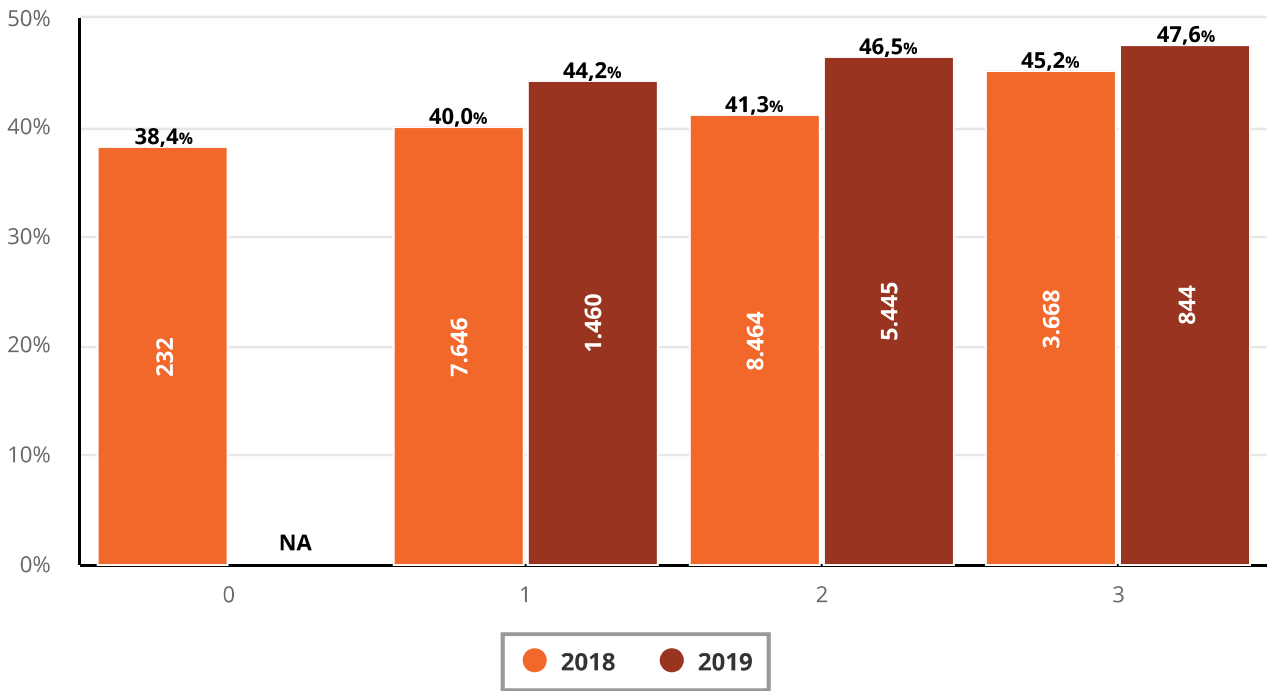
Taxa de Prenhez à TETF sem CL no d0 x com CL no d0



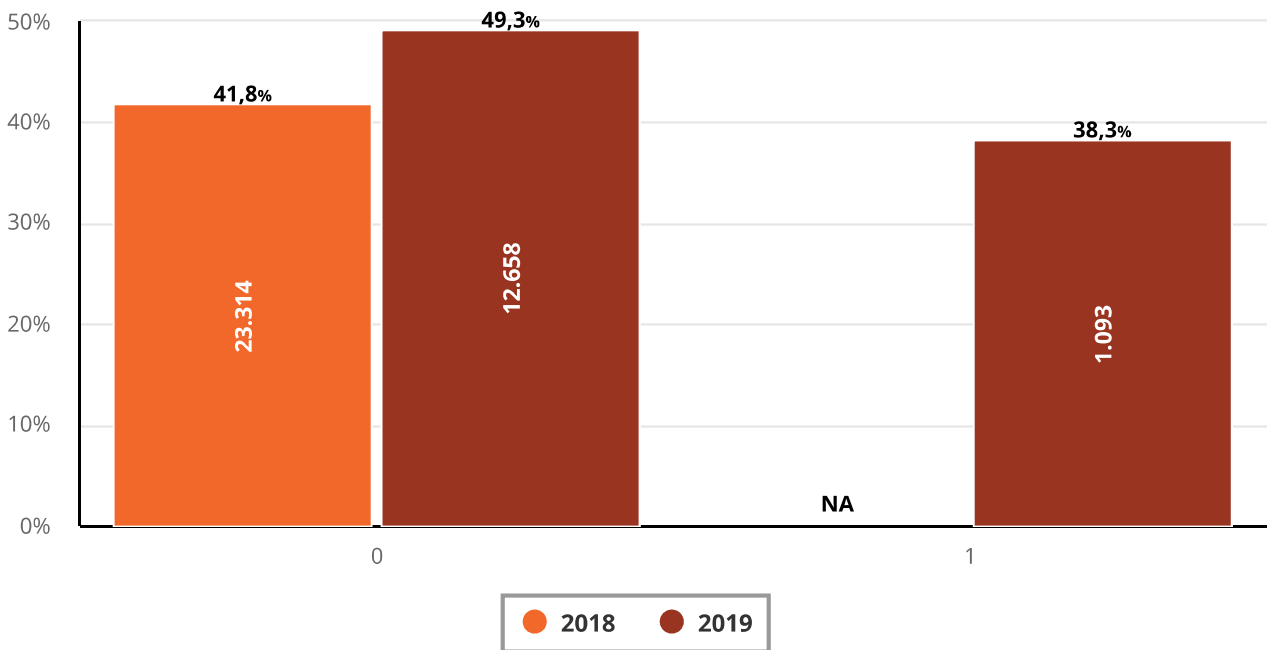
Taxa de Prenhez à TETF por Ordem e Presença de CL no d0

Ordem	CL no d0	N Fazendas	Total	Taxa de Prenhez (TETF)
Novilhas	Não	1	81	58,0%
	Sim	12	2.427	46,4%
Primíparas	Não	0	23	39,1%
	Sim	1	49	61,2%
Secundíparas	Não	0	11	27,3%
	Sim	0	7	71,4%
Multíparas	Não	0	12	41,7%
	Sim	2	1.100	47,6%
Solteiras	Não	1	23	21,7%
	Sim	8	1.006	30,0%
		25	4.739	43,4%

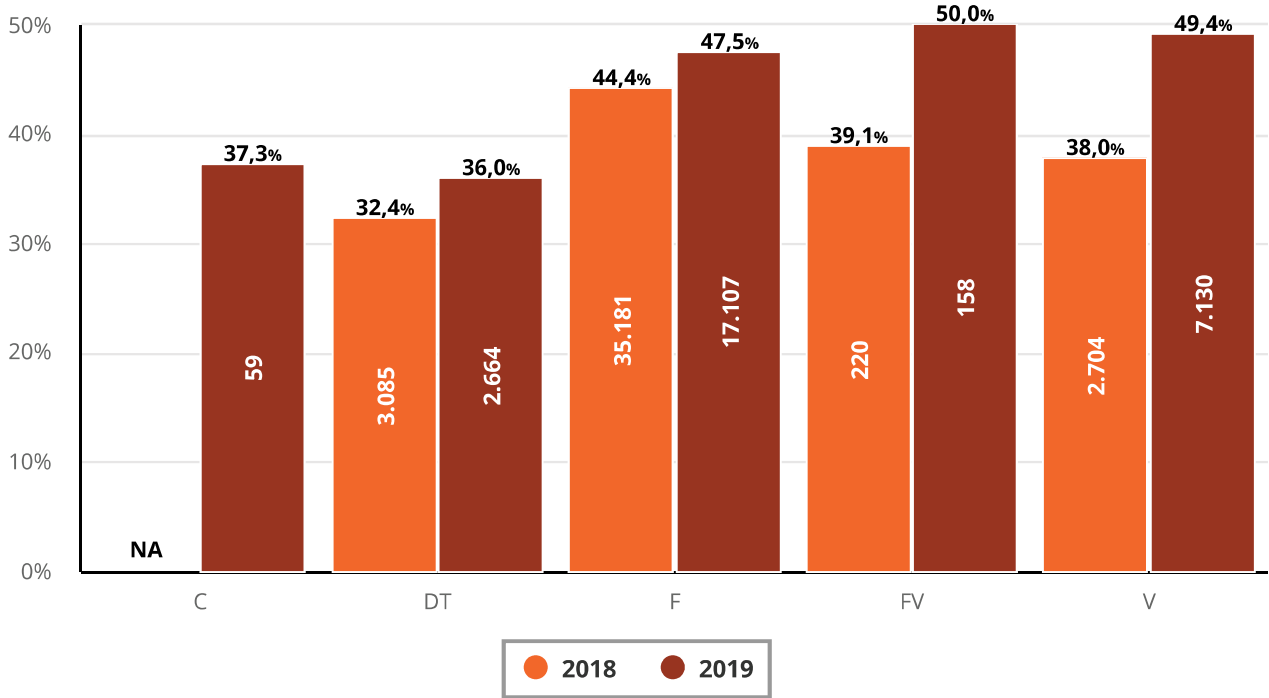
Taxa de Prenhez à TETF por Classificação do Corpo Lúteo



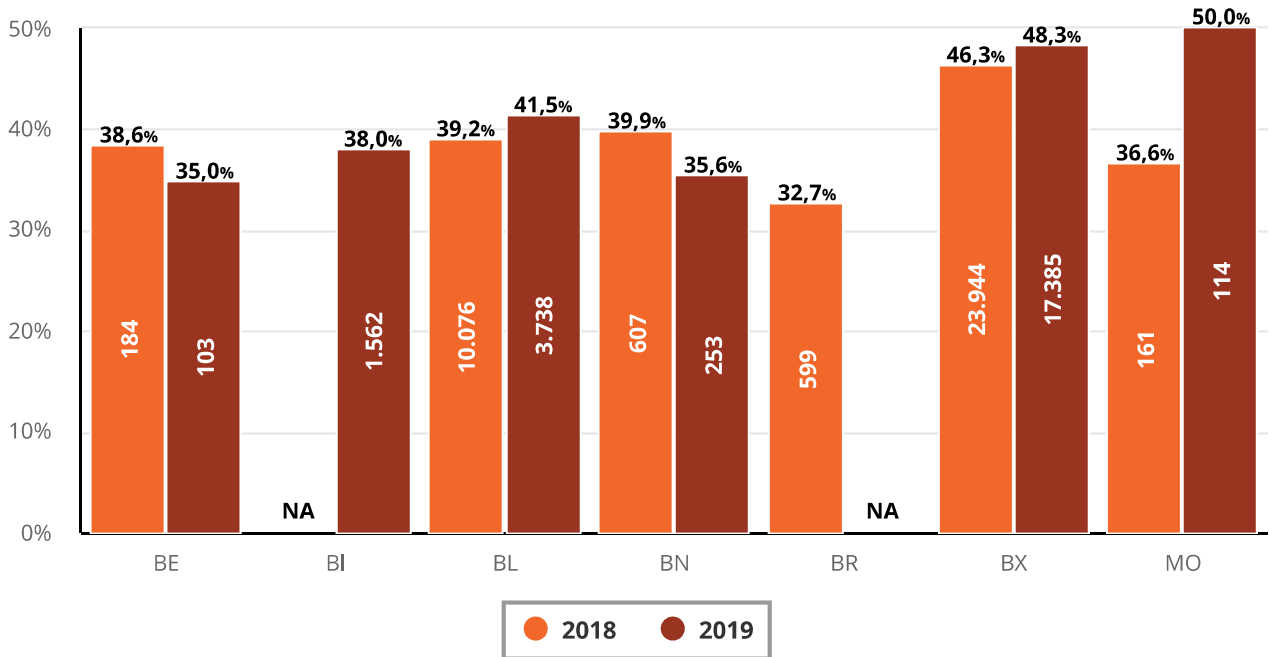
Taxa de Prenhez à TETF de Acordo com a Sincronia da Receptora e Embrião



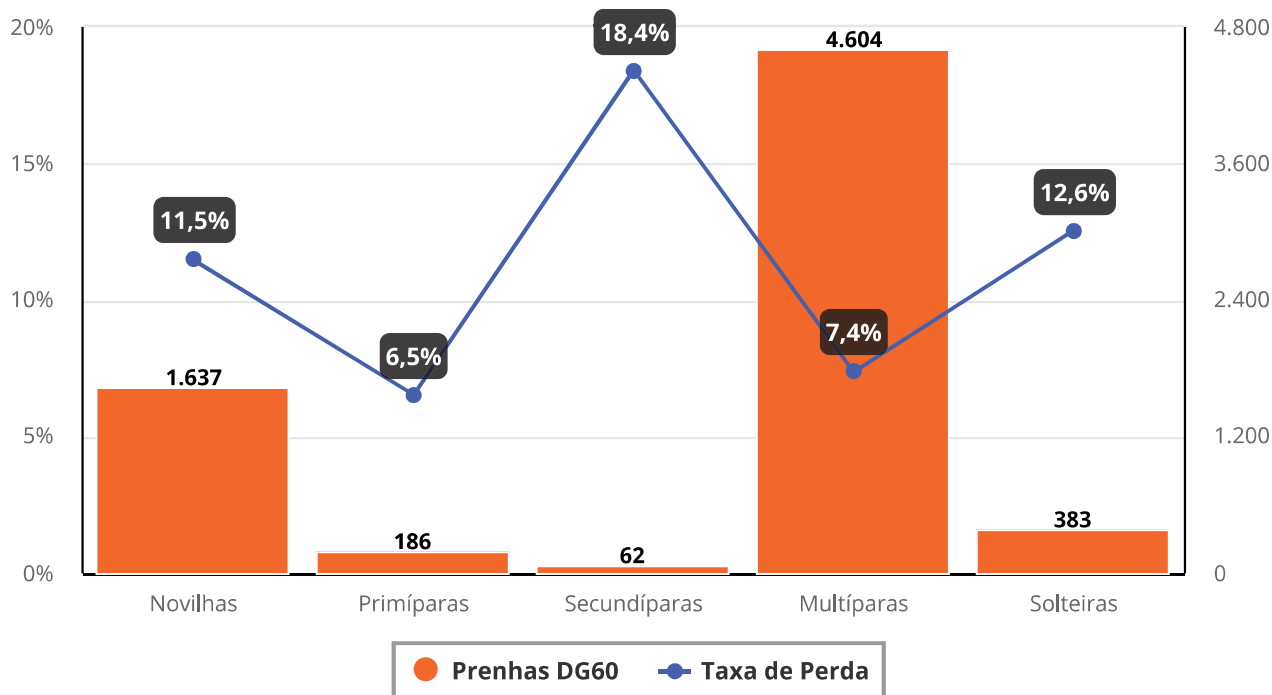
Taxa de Prenhez à TETF por Tipo de Embrião



Taxa de Prenhez à TETF por Grau de Desenvolvimento do Embrião



Perda de Gestação por Ordem



Perda de Gestação por Ordem

Ordem	Total (30)	P/TETF 30	Total (30 e 60)	P/TE 30	P/TETF 60	Total (Perda)	Taxa (Perda)
Novilhas	5.936	47,1%	3.772	49,0%	43,4%	212	11,5%
Primíparas	472	42,2%	458	43,4%	40,6%	13	6,5%
Secundíparas	126	60,3%	126	60,3%	49,2%	14	18,4%
Multíparas	11.050	49,1%	9.169	54,2%	50,2%	366	7,4%
Solteiras	1.796	36,2%	1.495	29,3%	25,6%	55	12,6%
Total	19.380	47,2%	15.020	50,1%	45,8%	660	8,8%