

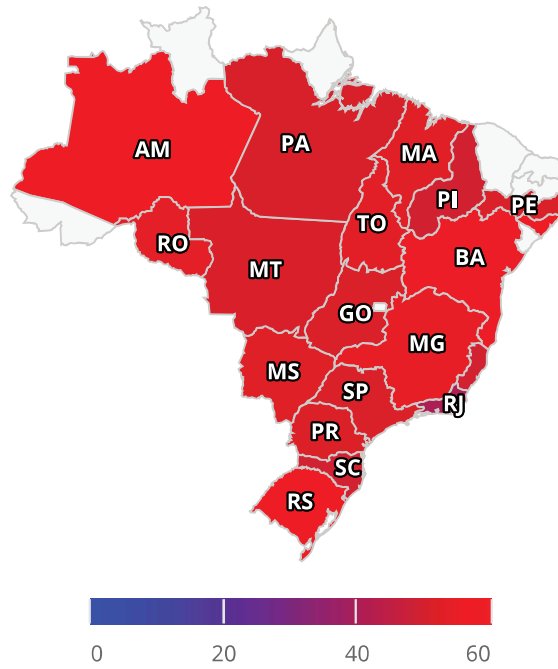


GERAR Corte 2019

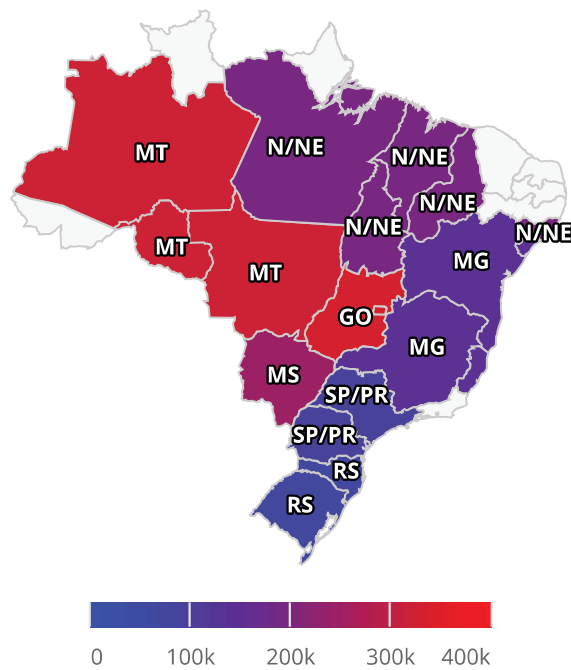
Relatório de IATF

Total de Dados: 1.393.501

Mapa de Calor por Taxa de Prenhez à IATF e Estado



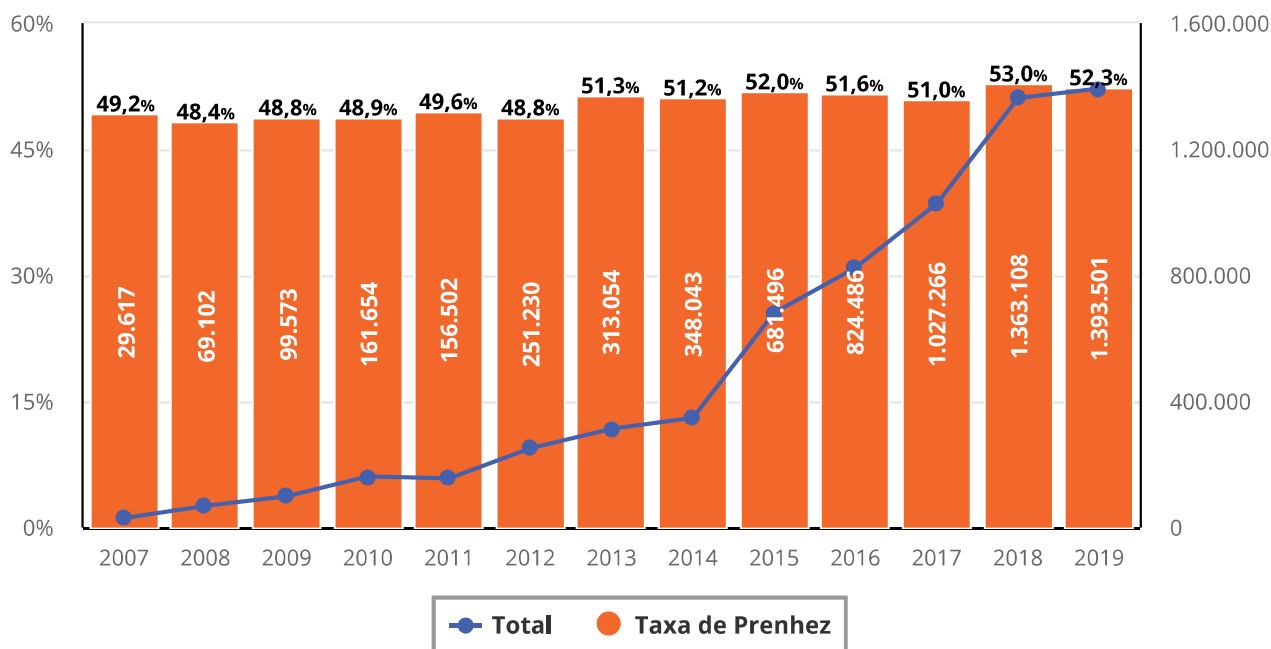
Mapa de Calor por Total de Dados Analiados e Região



Dados Gerais - GERAR Corte 2019

Técnica	Total	Prenhas	Taxa de Prenhez (IATF/TETF)	Diferença
IATF	1.393.501	729.005	52,3%	-
IATF1	1.050.988	565.118	53,8%	-
IATF2	219.340	107.237	48,9%	4,9% x 9,1%
IATF3	33.601	14.848	44,2%	4,7% x 9,6%
IATF4	2.010	831	41,3%	2,9% x 6,5%
IATF5	160	59	36,9%	4,4% x 10,7%
IATF6	76	24	31,6%	5,3% x 14,4%
TETF	29.117	13.730	47,2%	-
Total	1.422.618	742.735	52,2%	-

Taxa de Prenhez à IATF e Total de Dados Analisados - GERAR Corte 2019



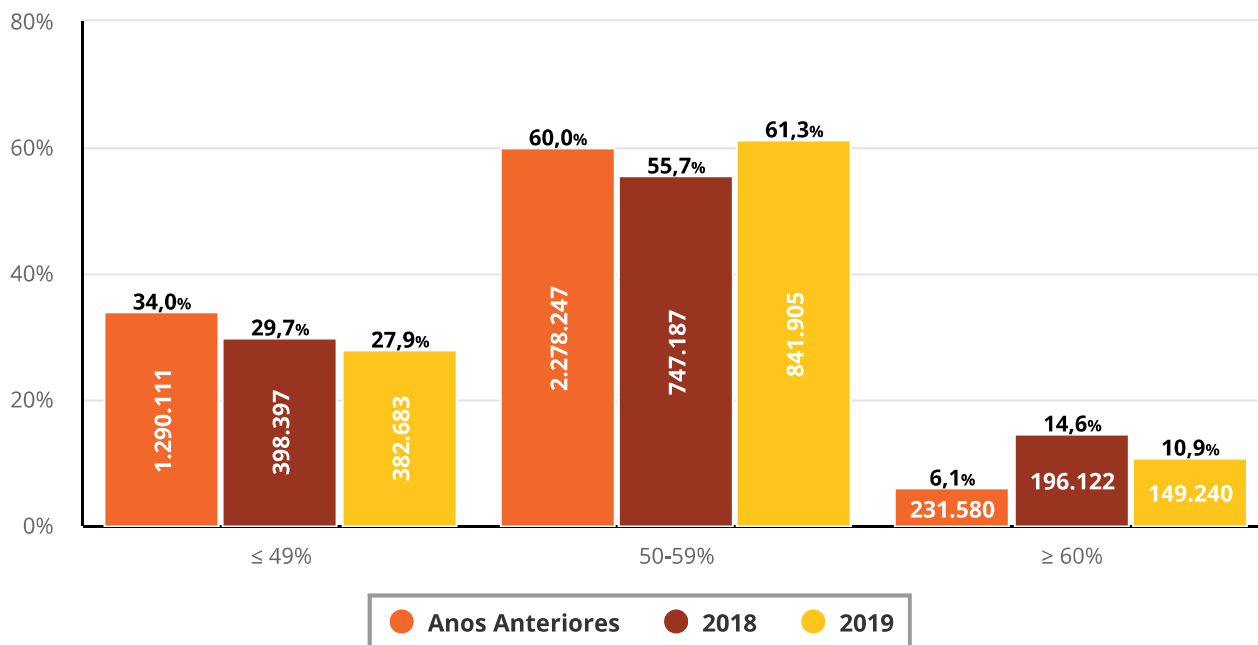
Taxa de Prenhez à IATF por Estado/País

Estado/País	Total	Taxa de Prenhez (IATF)	Distribuição
AL	392	58,9%	0,03%
AM	7.468	56,6%	0,54%
BA	32.714	55,6%	2,35%
ES	3.266	49,4%	0,23%
GO	301.158	51,1%	21,61%
MA	20.740	53,0%	1,49%
MG	104.795	54,5%	7,52%
MS	234.705	52,6%	16,84%
MT	276.629	51,0%	19,85%
PA	166.273	50,9%	11,93%
PE	1.901	51,3%	0,14%
PI	1.850	49,2%	0,13%
PR	20.403	51,8%	1,46%
RJ	2.161	40,6%	0,16%
RO	30.648	53,7%	2,20%
RS	62.727	58,5%	4,50%
SC	609	49,4%	0,04%
SP	43.170	51,4%	3,10%
TO	57.886	53,1%	4,15%
BOL	8.802	62,3%	0,63%
PRY	13.095	55,5%	0,94%
URY	2.109	52,3%	0,15%
Total	1.393.501	52,3%	100,00%

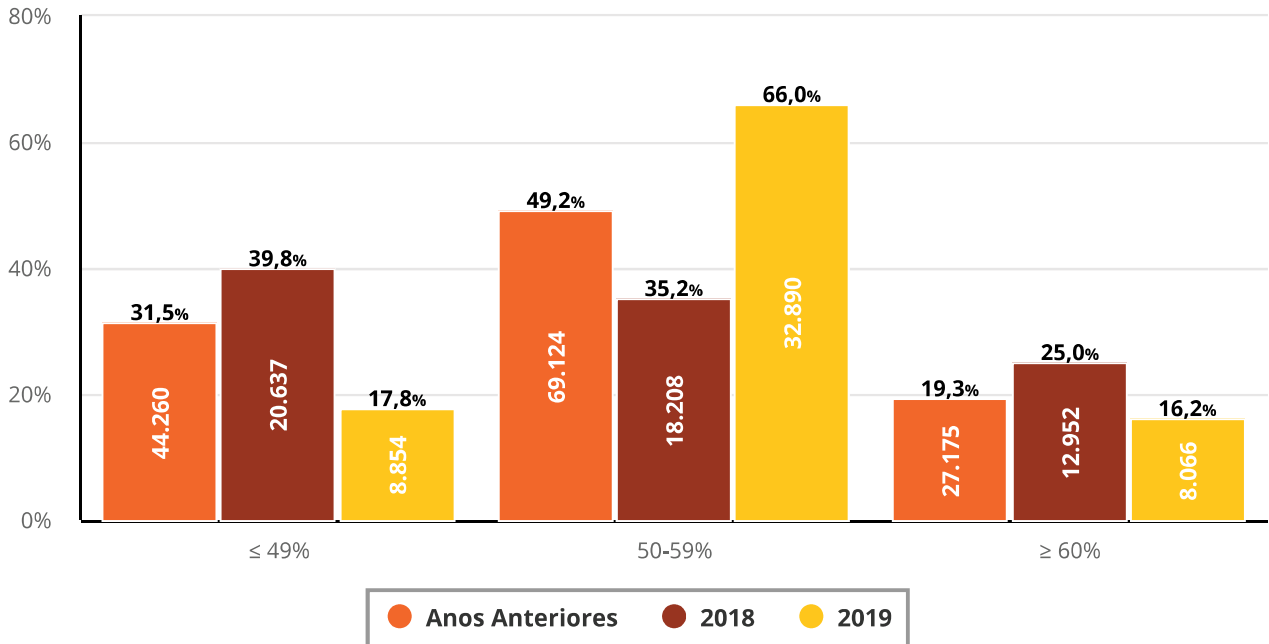
Taxa de Prenhez à IATF por Região do Grupo GERAR

Região	Total	Taxa de Prenhez (IATF)	Distribuição
GERAR RS	67.374	58,2%	4,8%
GERAR MG	138.075	54,8%	9,9%
GERAR MS	245.978	53,3%	17,7%
GERAR MT	321.579	51,8%	23,1%
GERAR SP/PR	92.895	51,7%	6,7%
GERAR N/NE	193.424	51,0%	13,9%
GERAR GO	334.176	50,9%	24,0%
Total	1.393.501	52,3%	100,0%

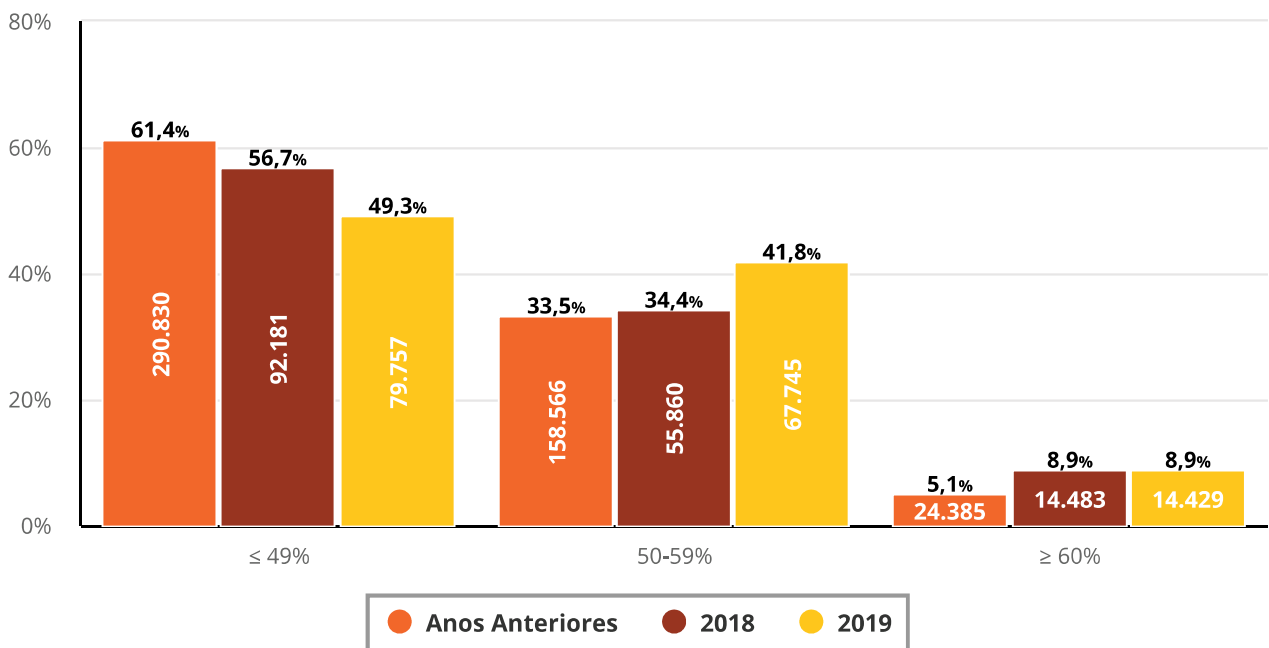
Distribuição da Taxa de Prenhez à IATF por Fazenda ao Longo dos Anos



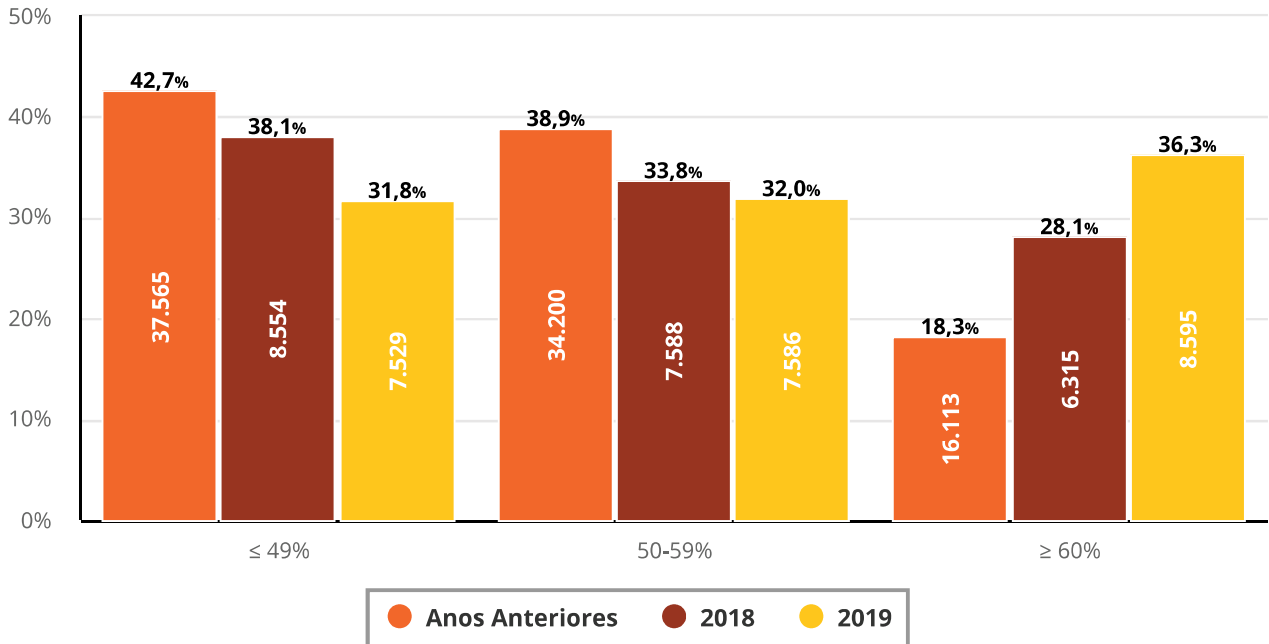
Distribuição da Taxa de Prenhez à IATF por Fazenda ao Longo dos Anos - Novilhas Taurinas e Cruzadas



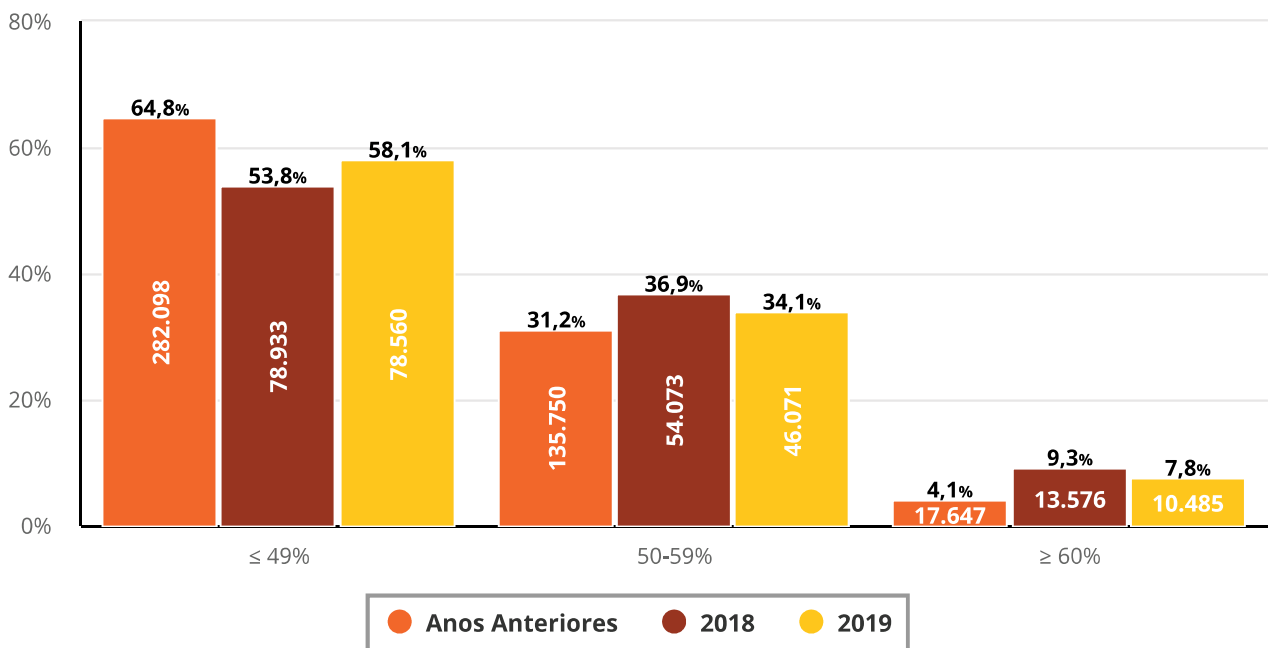
Distribuição da Taxa de Prenhez à IATF por Fazenda ao Longo dos Anos - Novilhas Zebuínas



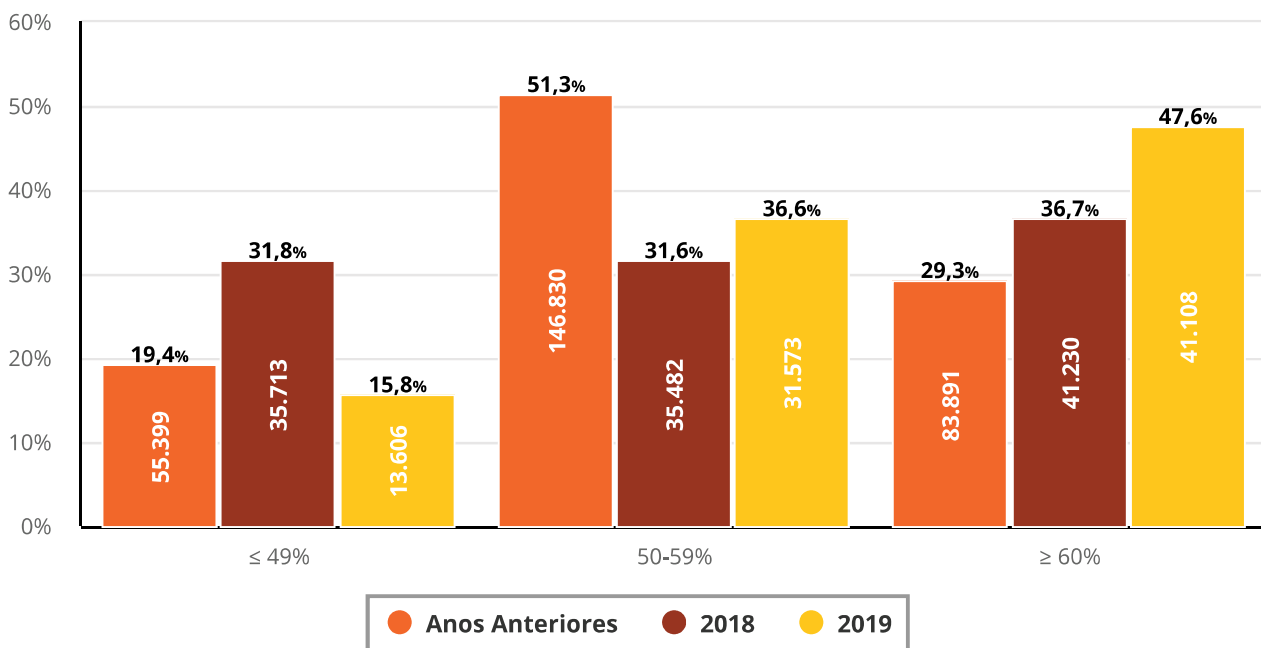
Distribuição da Taxa de Prenhez à IATF por Fazenda ao Longo dos Anos - Primíparas Taurinas e Cruzadas



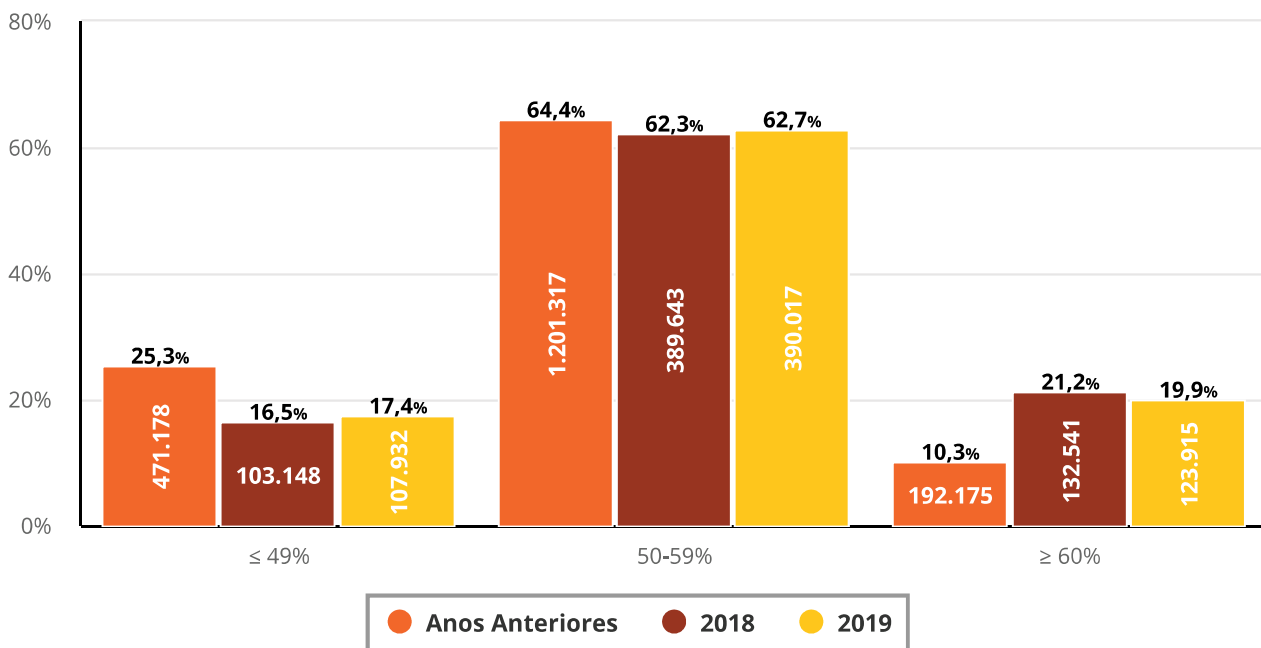
Distribuição da Taxa de Prenhez à IATF por Fazenda ao Longo dos Anos - Primíparas Zebuínas



Distribuição da Taxa de Prenhez à IATF por Fazenda ao Longo dos Anos - Multíparas Taurinas e Cruzadas



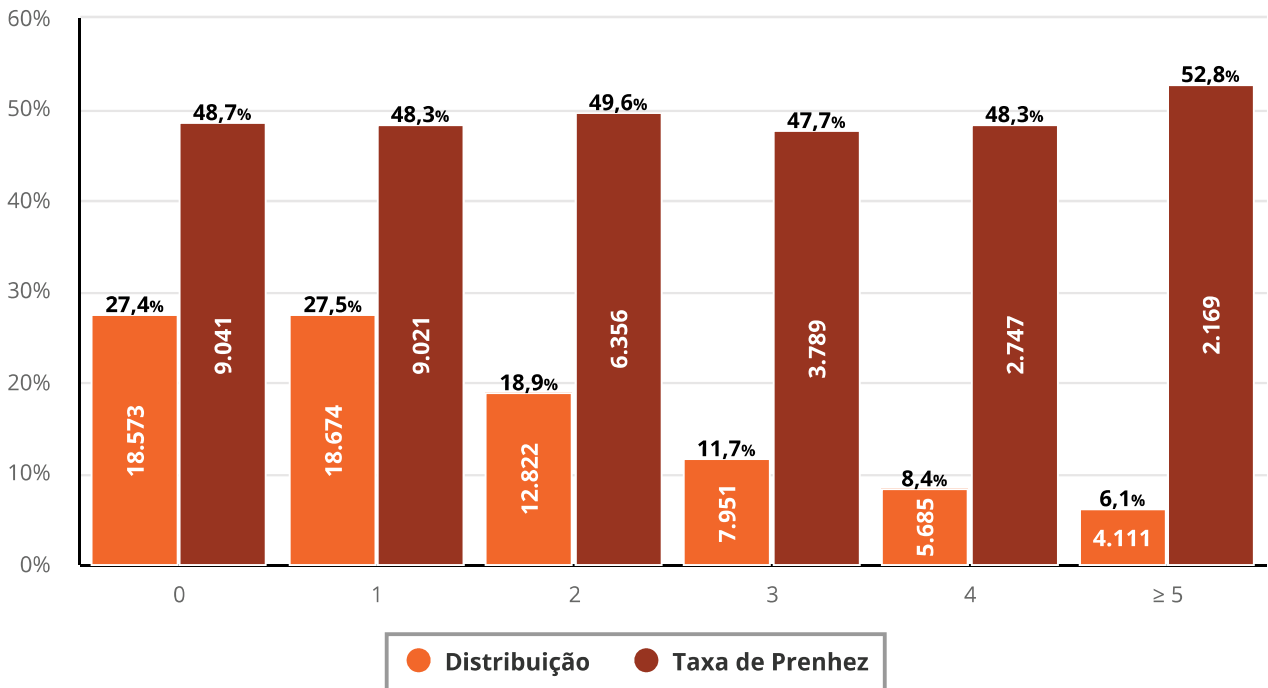
Distribuição da Taxa de Prenhez à IATF por Fazenda ao Longo dos Anos - Multíparas Zebuínas



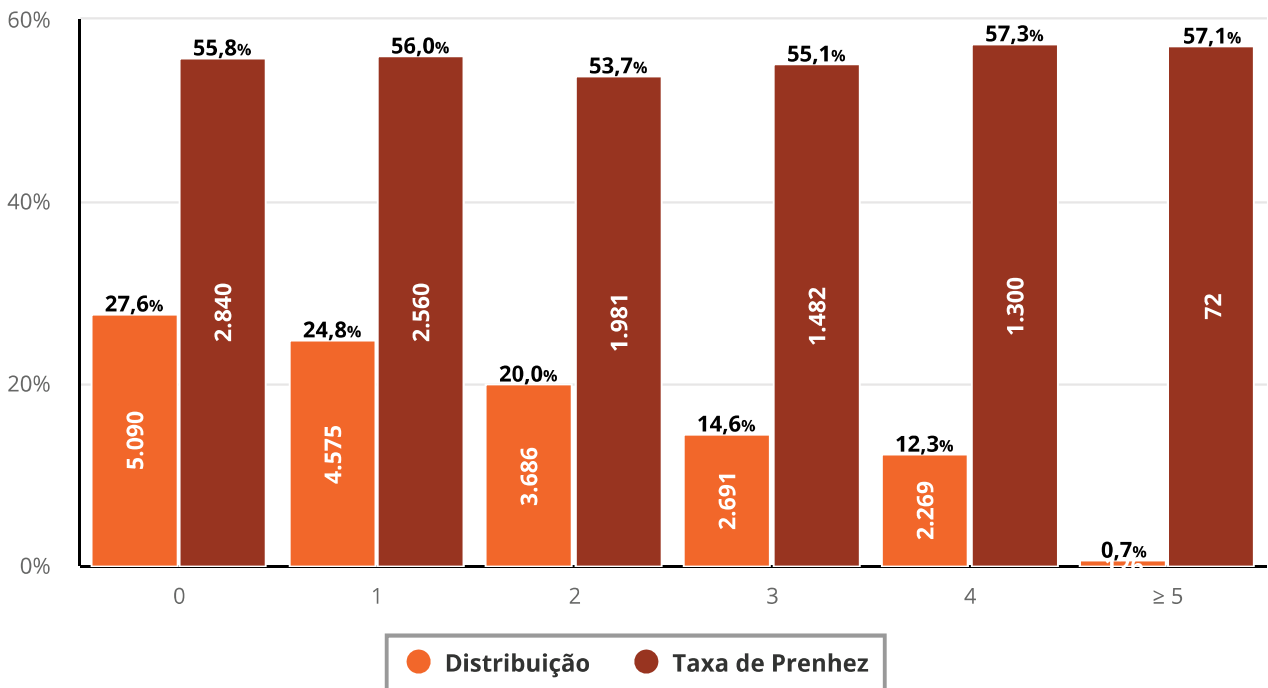


FAZ
DIFERENÇA
FAZER
PARTE

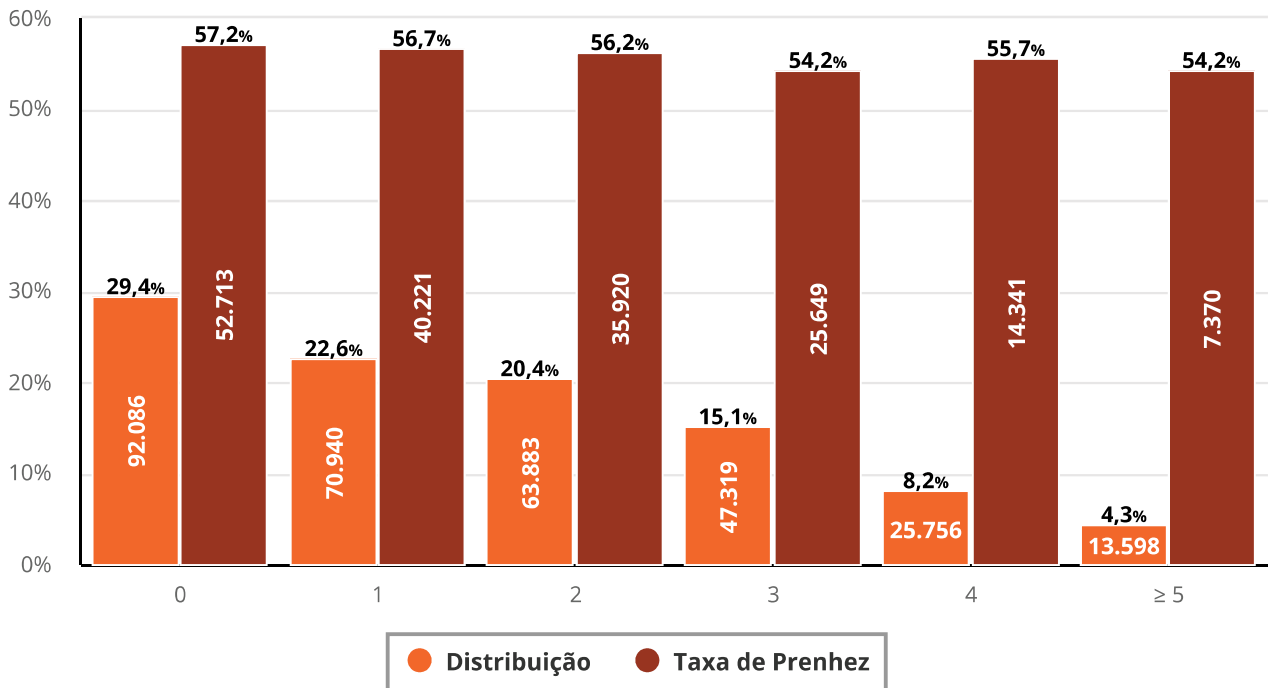
Distribuição das IATF1 em Relação ao Início da EM - Primíparas



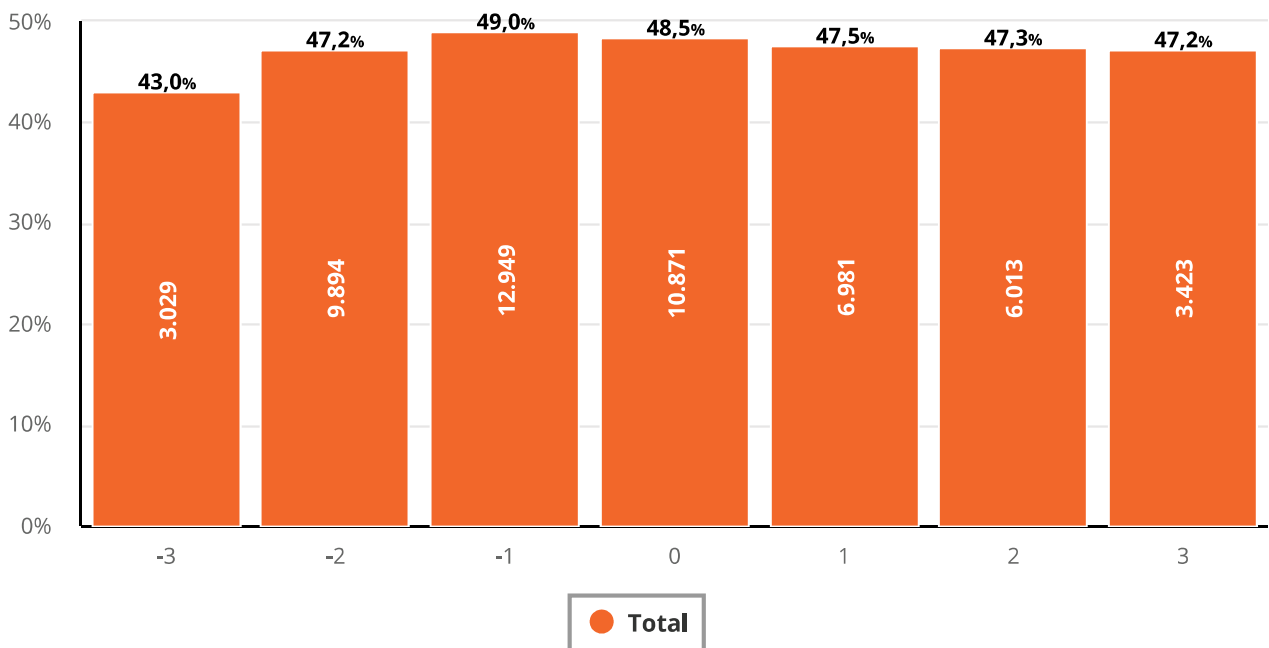
Distribuição das IATF1 em Relação ao Início da EM - Secundíparas



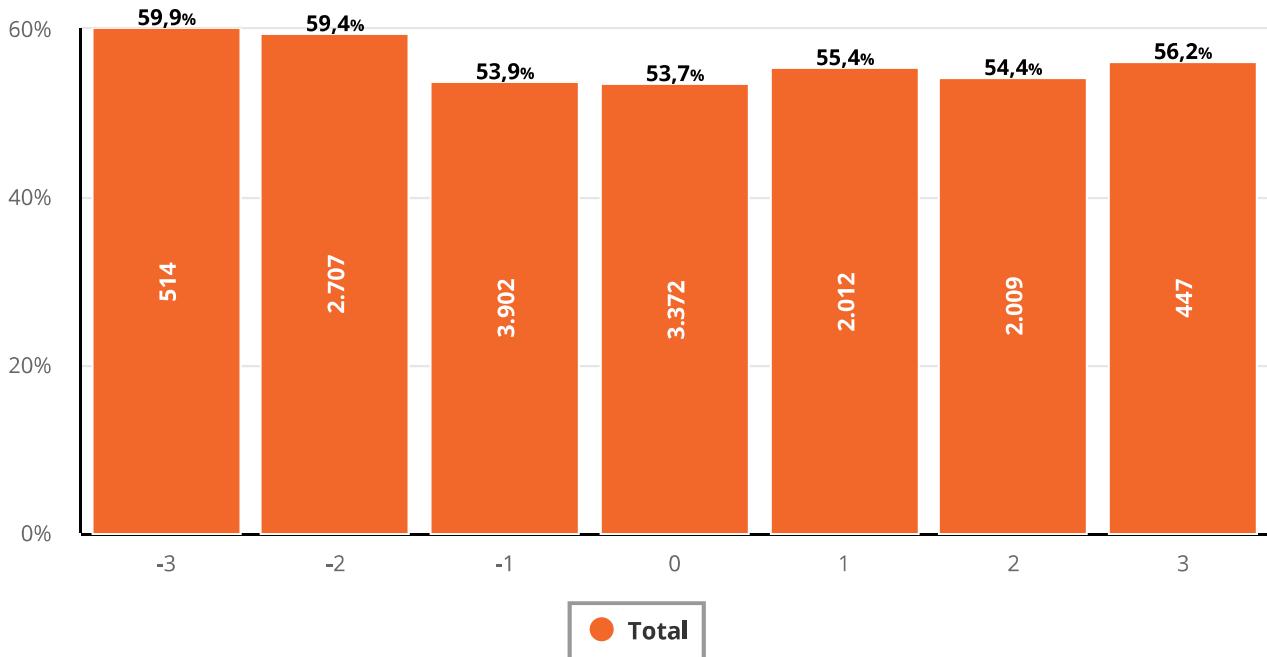
Distribuição das IATF1 em Relação ao Início da EM - Multíparas



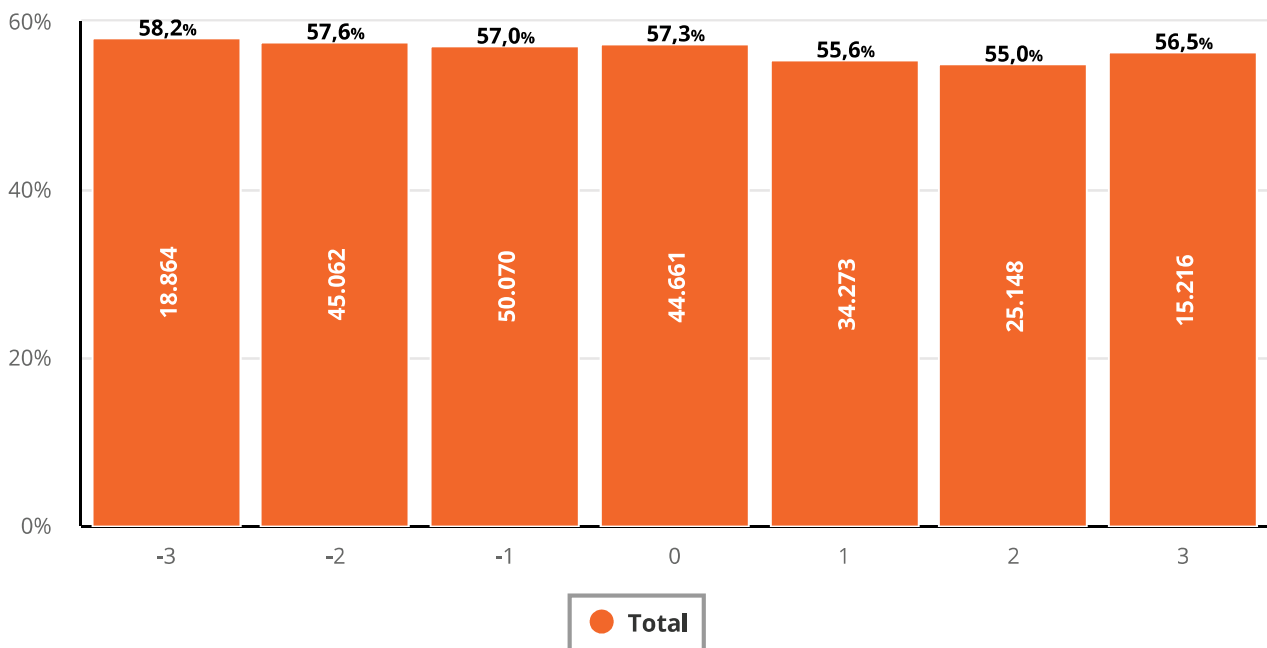
Taxa de Prenhez à IATF1 por Mês do Parto em Relação ao Início da EM - Primíparas



Taxa de Prenhez à IATF1 por Mês do Parto em Relação ao Início da EM - Secundíparas



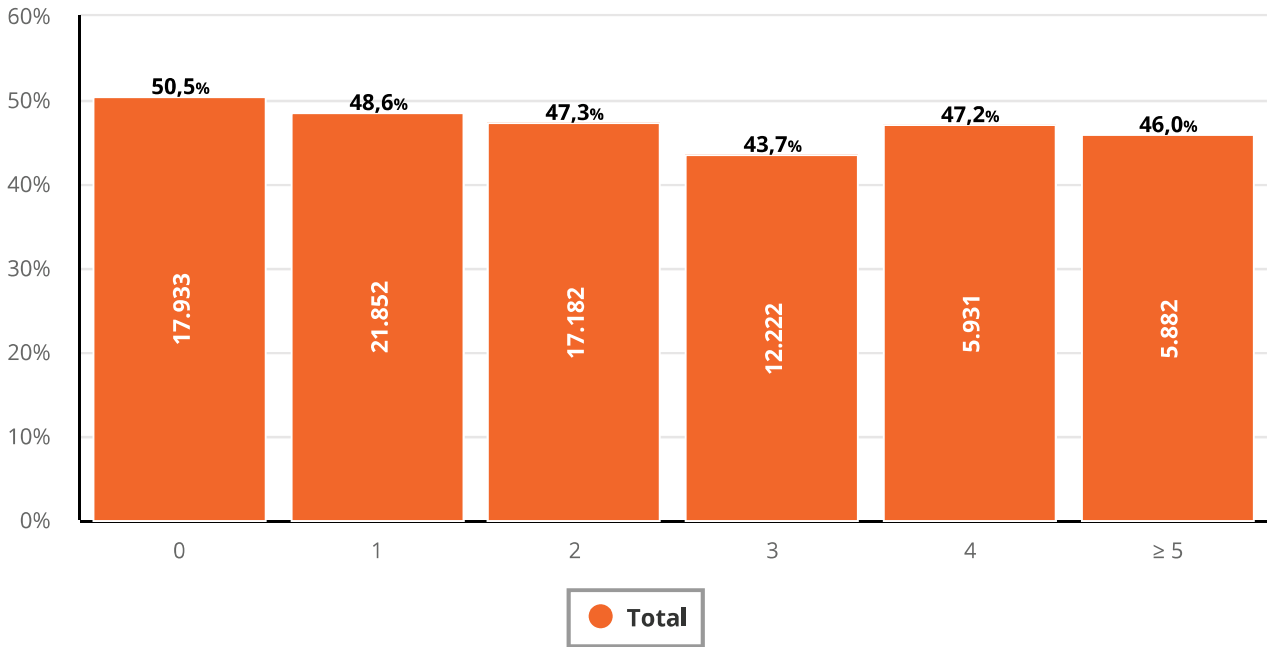
Taxa de Prenhez à IATF1 por Mês do Parto em Relação ao Início da EM - Múltiparas



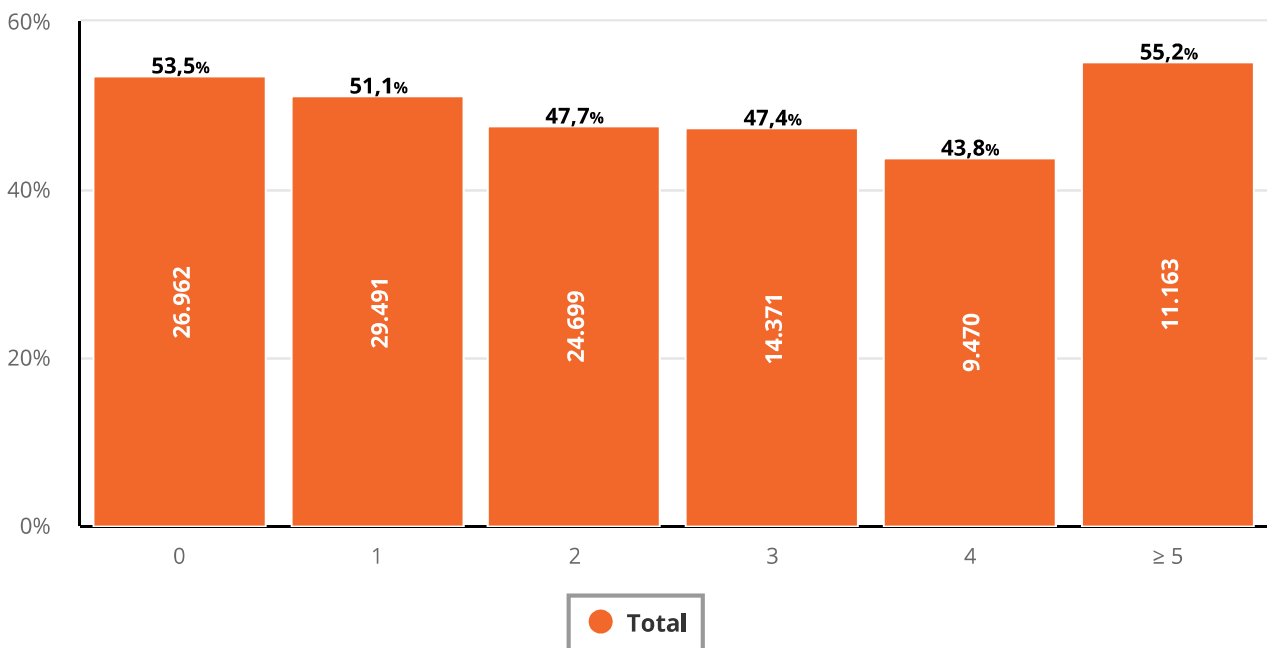


FAZ
DIFERENÇA
FAZER
PARTE

Taxa de Prenhez por Mês da IATF em Relação ao Início da EM - Novilhas Induzidas



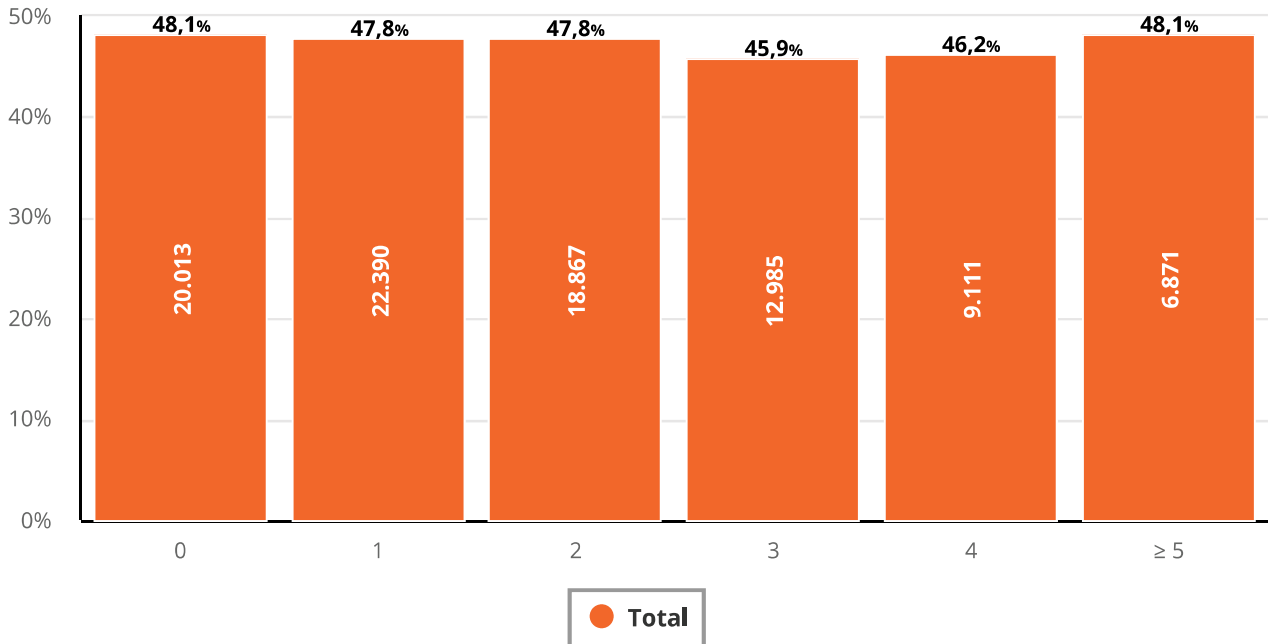
Taxa de Prenhez por Mês da IATF em Relação ao Início da EM - Novilhas



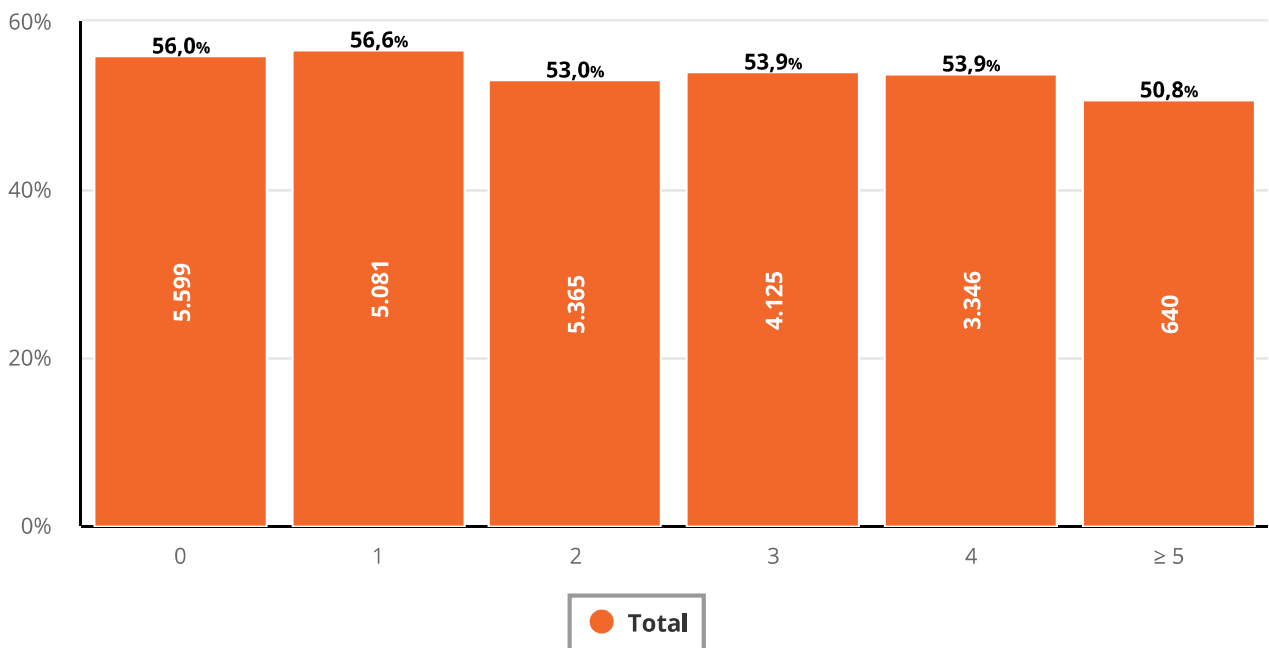


FAZ
DIFERENÇA
FAZER
PARTE

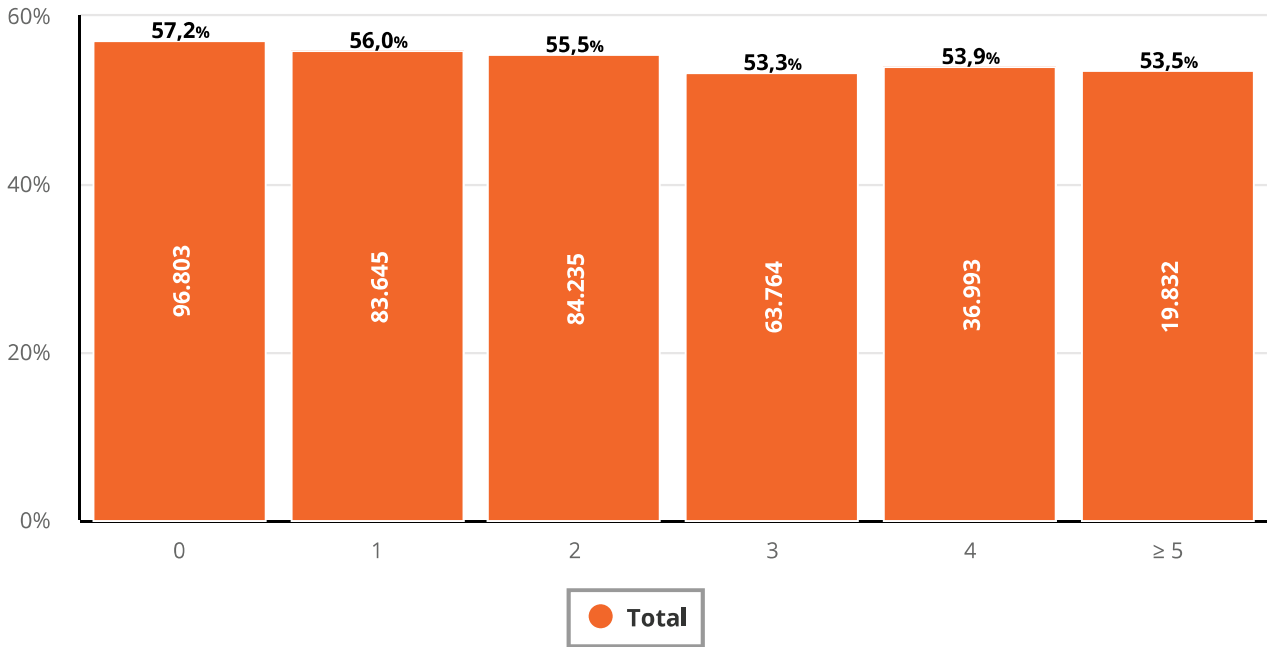
Taxa de Prenhez por Mês da IATF em Relação ao Início da EM - Primíparas



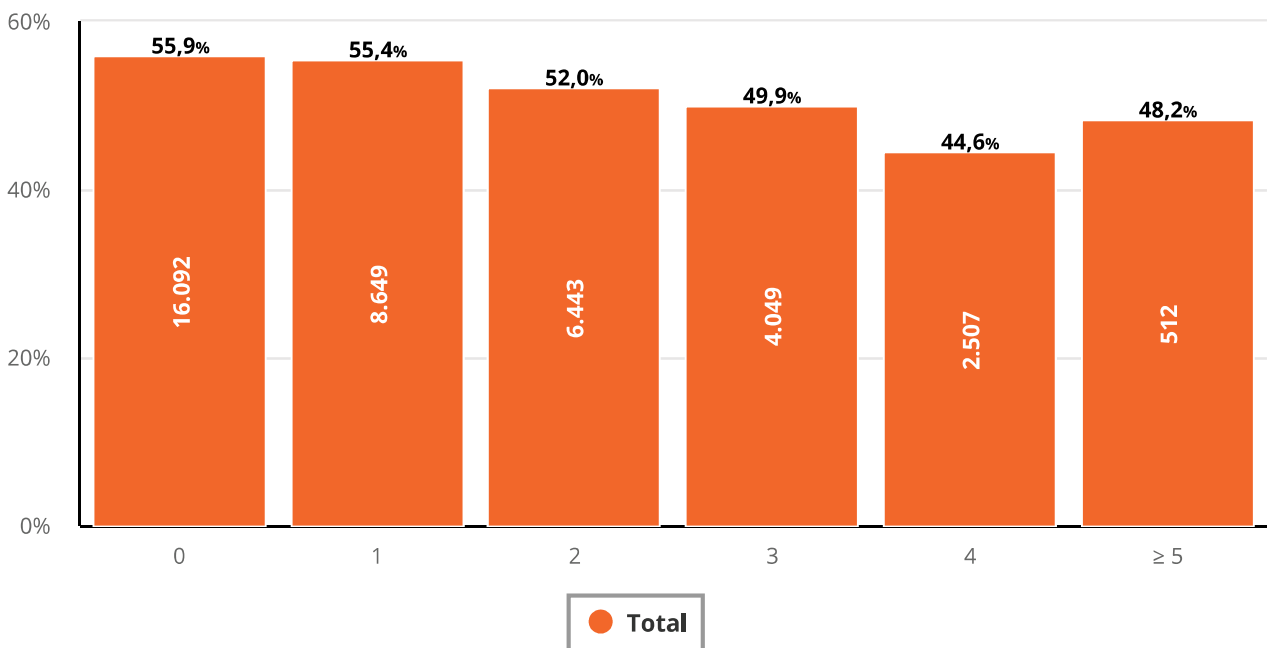
Taxa de Prenhez por Mês da IATF em Relação ao Início da EM - Secundíparas



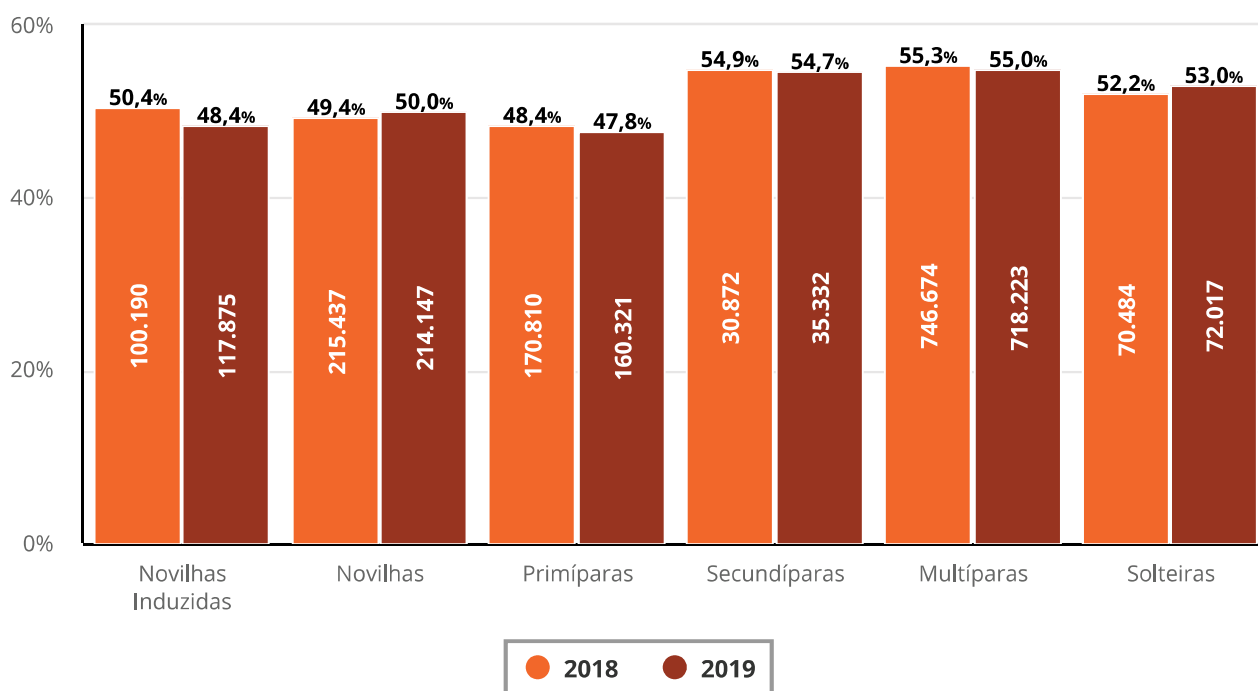
Taxa de Prenhez por Mês da IATF em Relação ao Início da EM - Multíparas



Taxa de Prenhez por Mês da IATF em Relação ao Início da EM - Vacas Solteiras



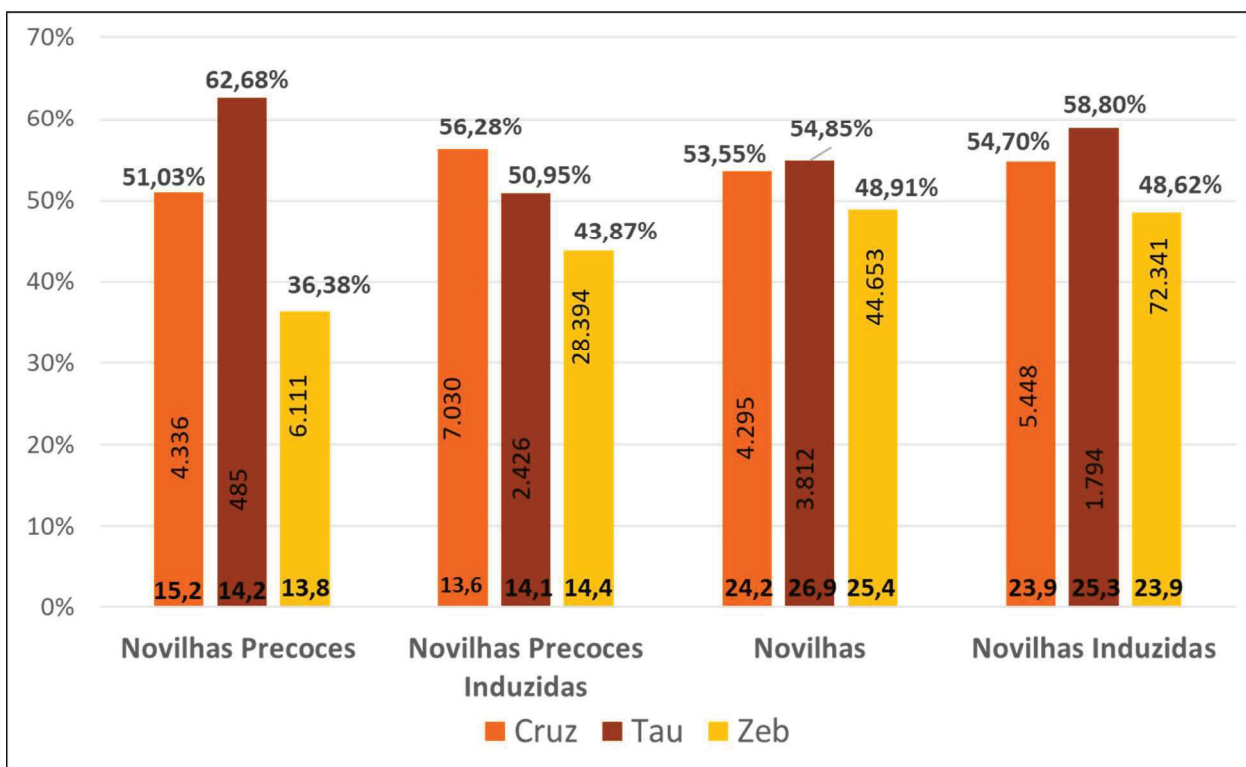
Taxa de Prenhez à IATF por Ordem



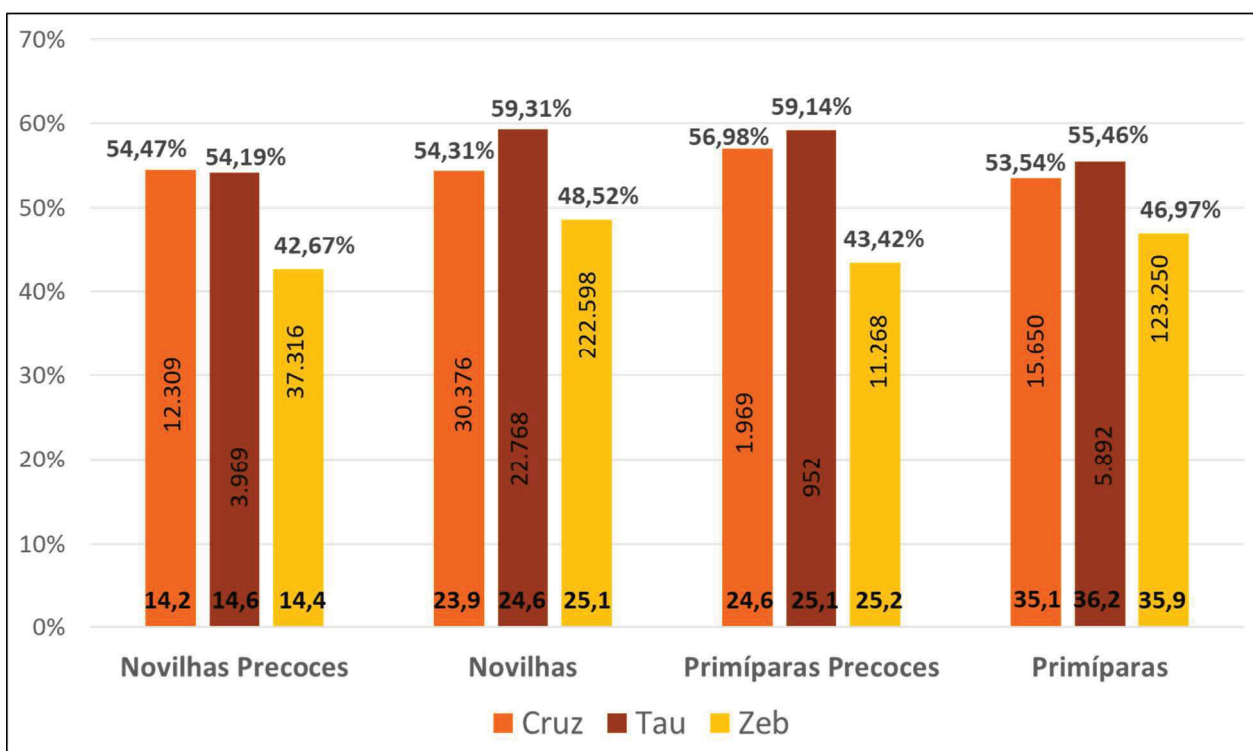
Taxa de Prenhez à IATF por Ordem e Raça

Ordem	N Fazendas	Total (Tau+Cruz)	Taxa de Prenhez (IATF)	Total (Zeb)	Taxa de Prenhez (IATF)	Diferença
Novilhas Induzidas	372	17.223	54,9%	100.116	47,3%	7,6%
Novilhas	866	49.810	56,2%	161.931	48,1%	8,1%
Primíparas	899	23.710	53,8%	135.116	46,9%	7,0%
Secundíparas	232	5.243	57,8%	29.286	54,1%	3,6%
Multíparas	1.490	86.287	58,9%	621.864	54,5%	4,4%
Solteiras	625	9.401	58,8%	60.751	52,2%	6,7%

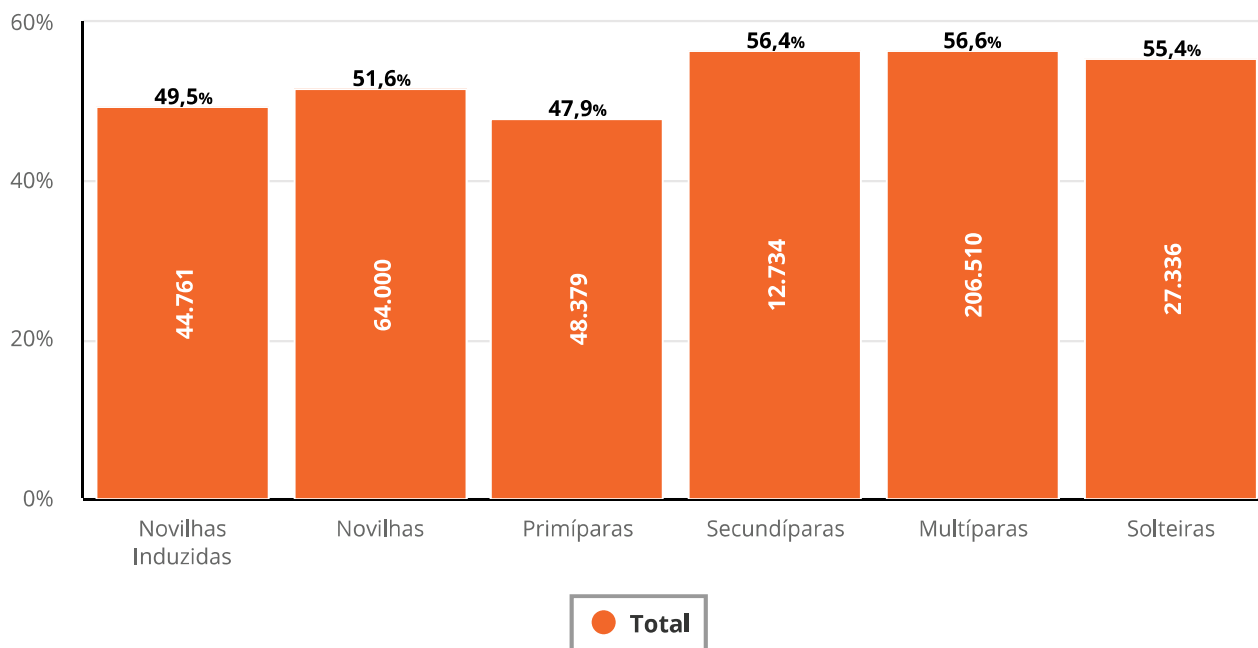
Taxa de Prenhez à IATF por Ordem e Raça – Novilhas



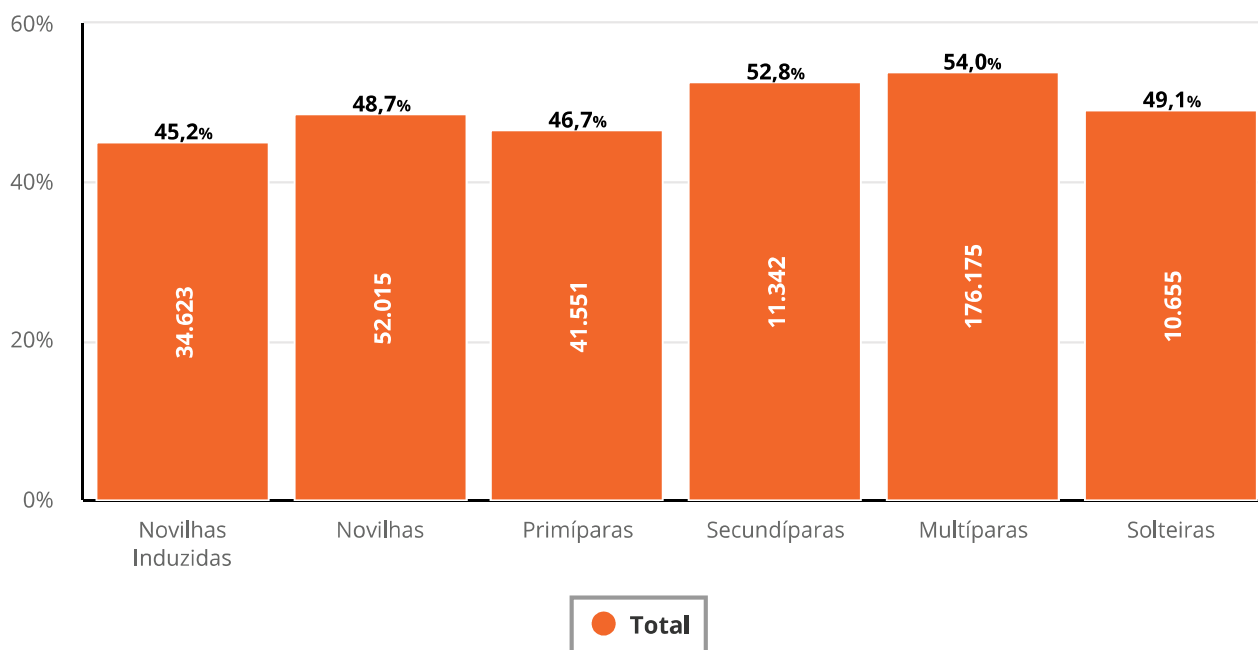
Taxa de Prenhez à IATF por Ordem e Raça – Novilhas e Primíparas



Taxa de Prenhez à IATF por Ordem nas que Foram Inseminadas nos Primeiros 60 Dias de EM



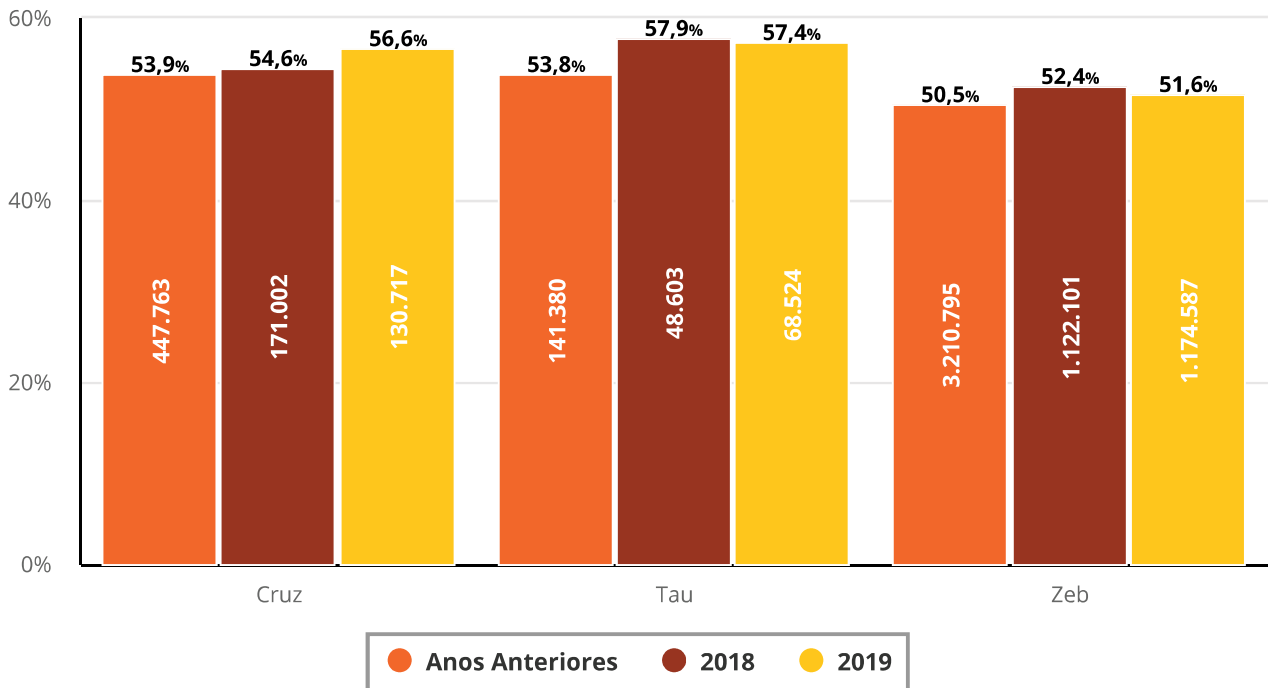
Taxa de Prenhez à IATF por Ordem nas que Foram Inseminadas Após os Primeiros 60 Dias de EM



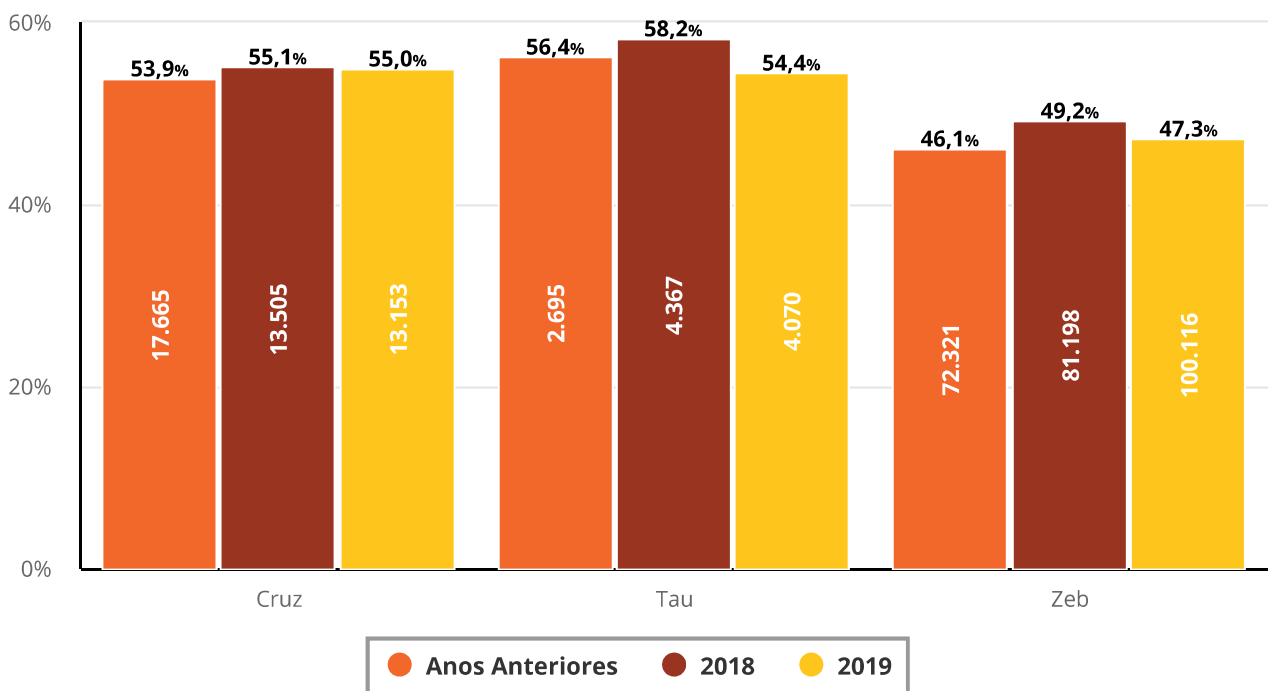


FAZ
DIFERENÇA
FAZER
PARTE

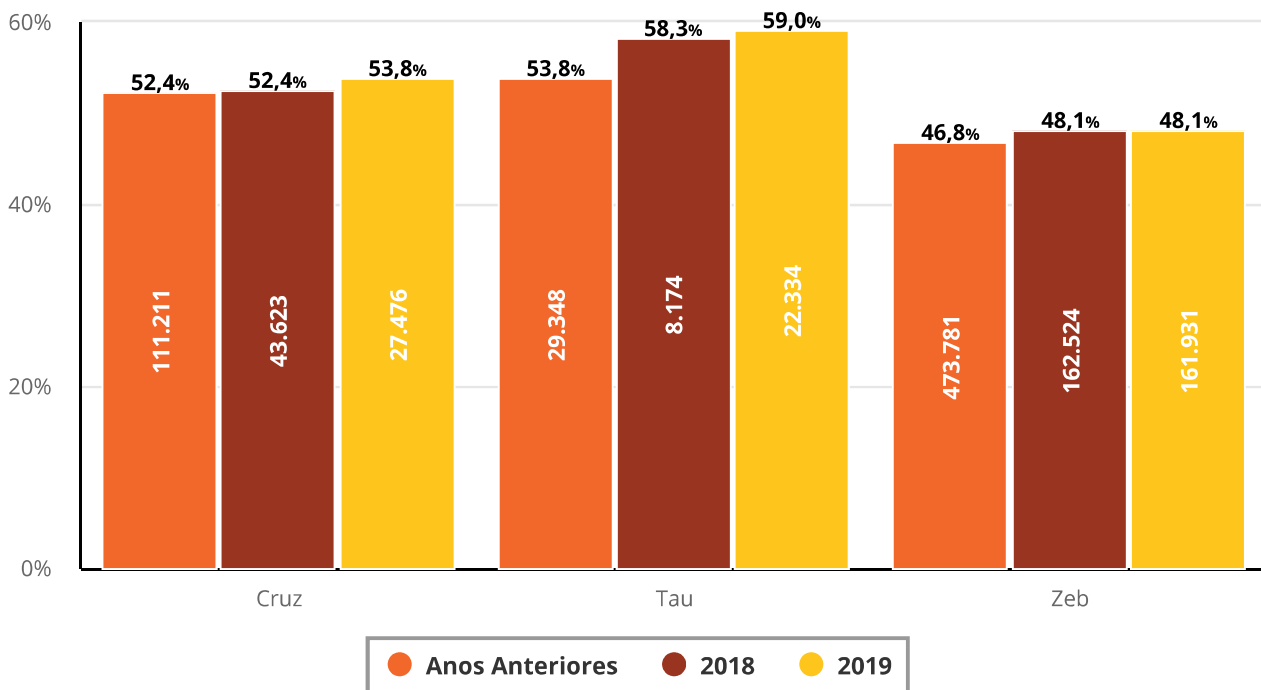
Taxa de Prenhez à IATF por Raça



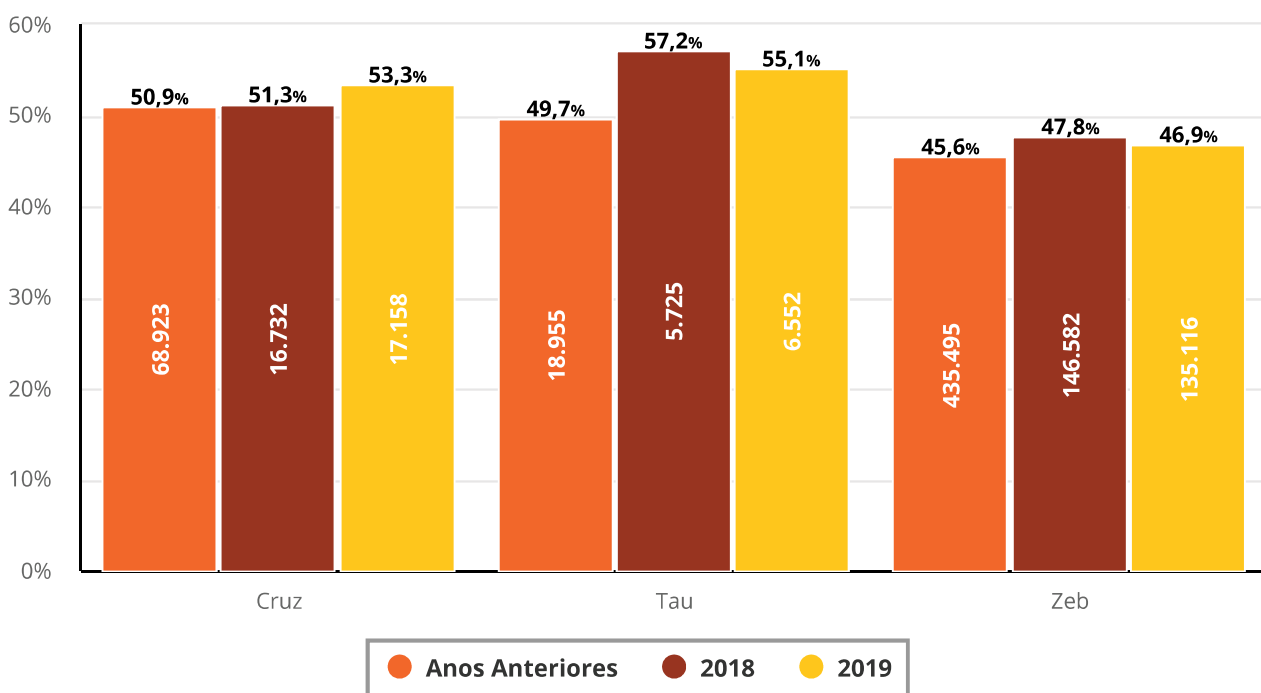
Taxa de Prenhez à IATF por Raça - Novilhas Induzidas



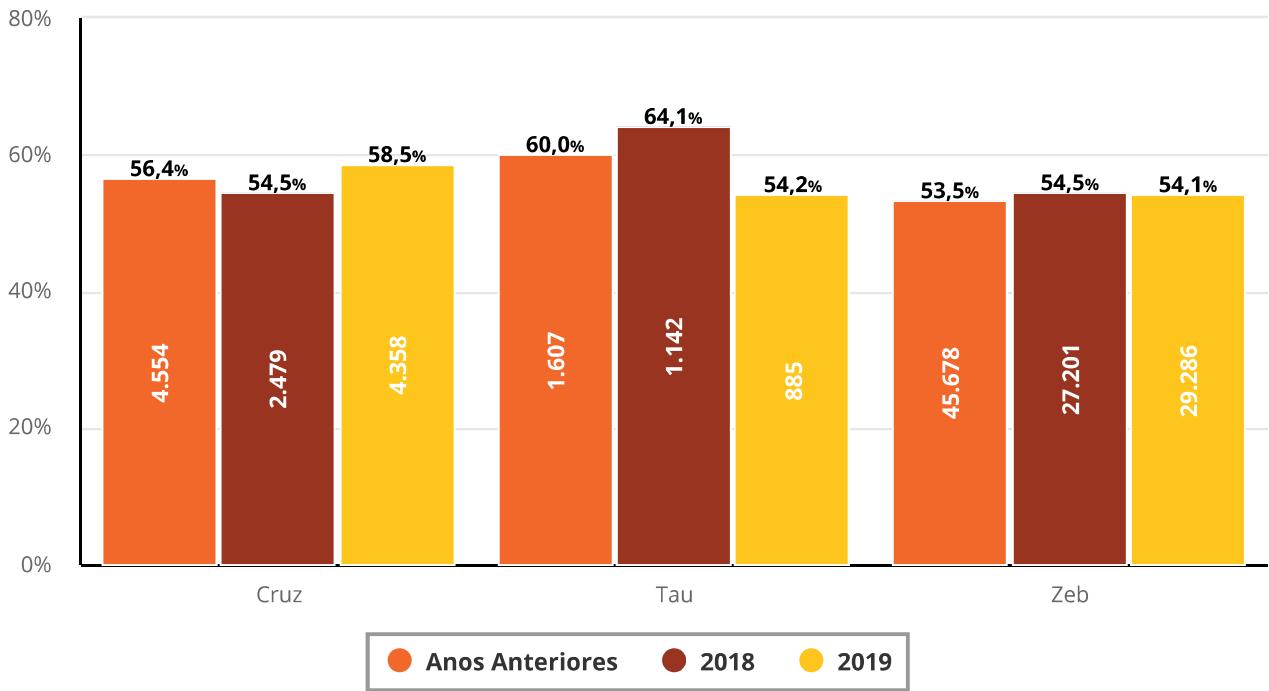
Taxa de Prenhez à IATF por Raça - Novilhas



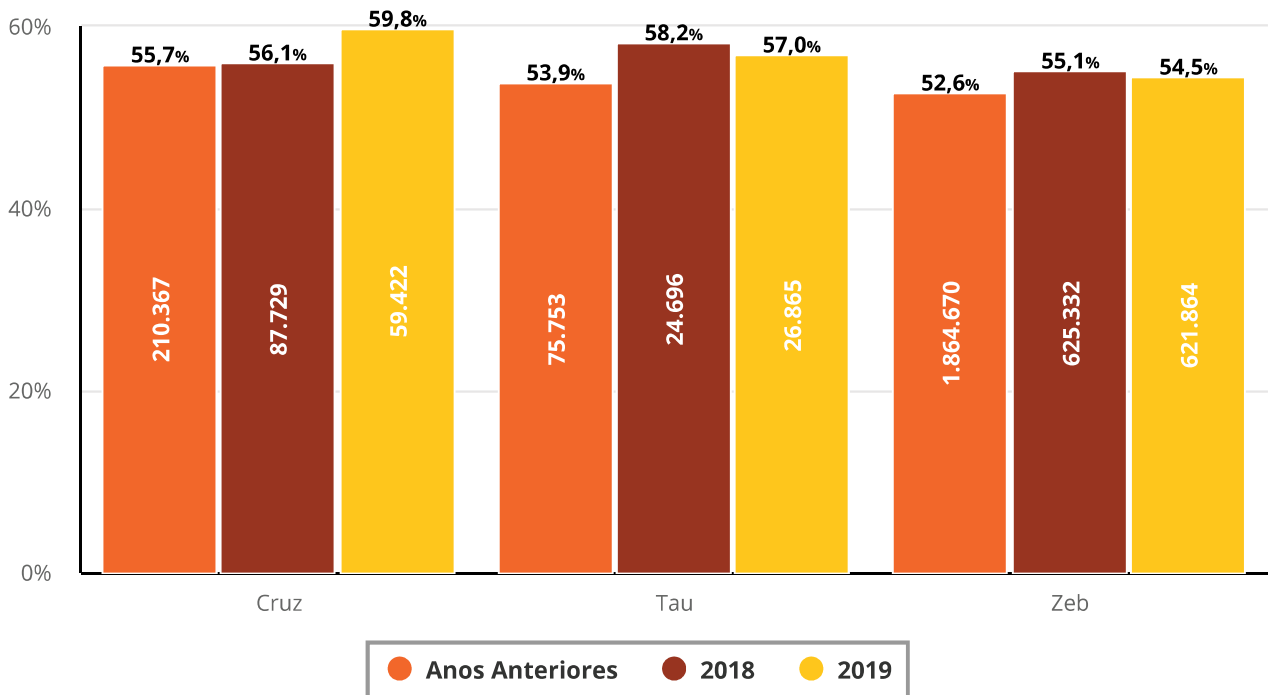
Taxa de Prenhez à IATF por Raça - Primíparas



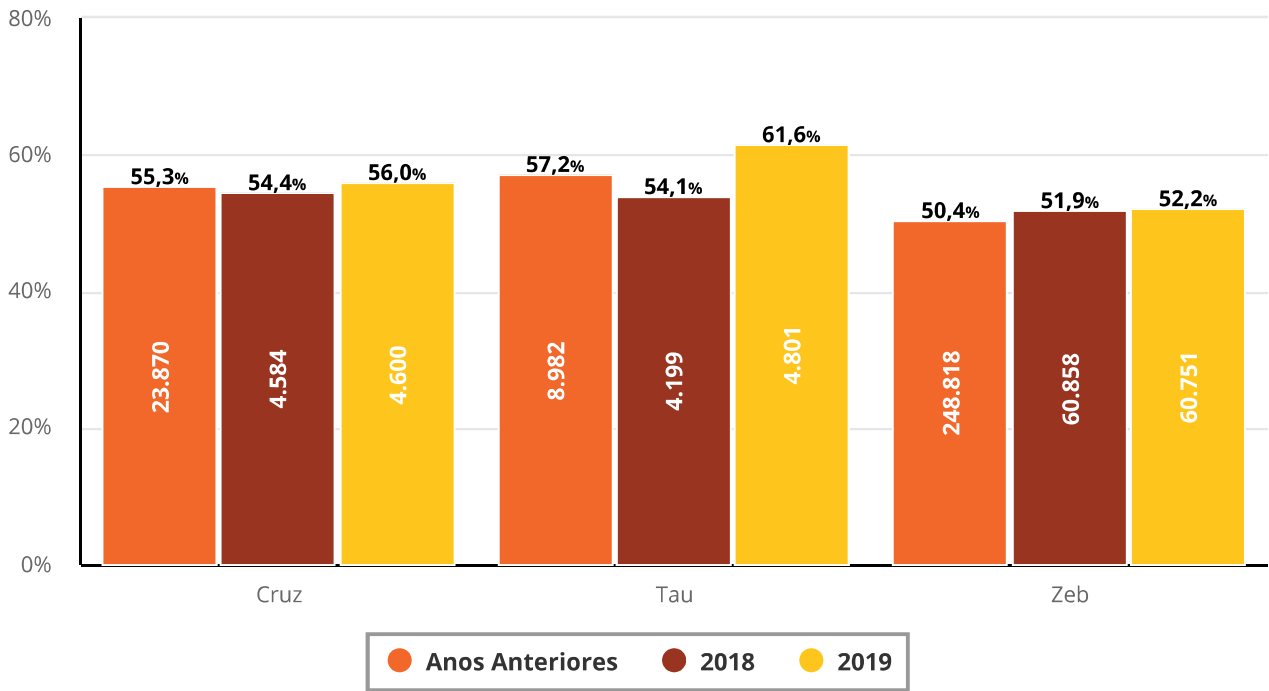
Taxa de Prenhez à IATF por Raça - Secundíparas



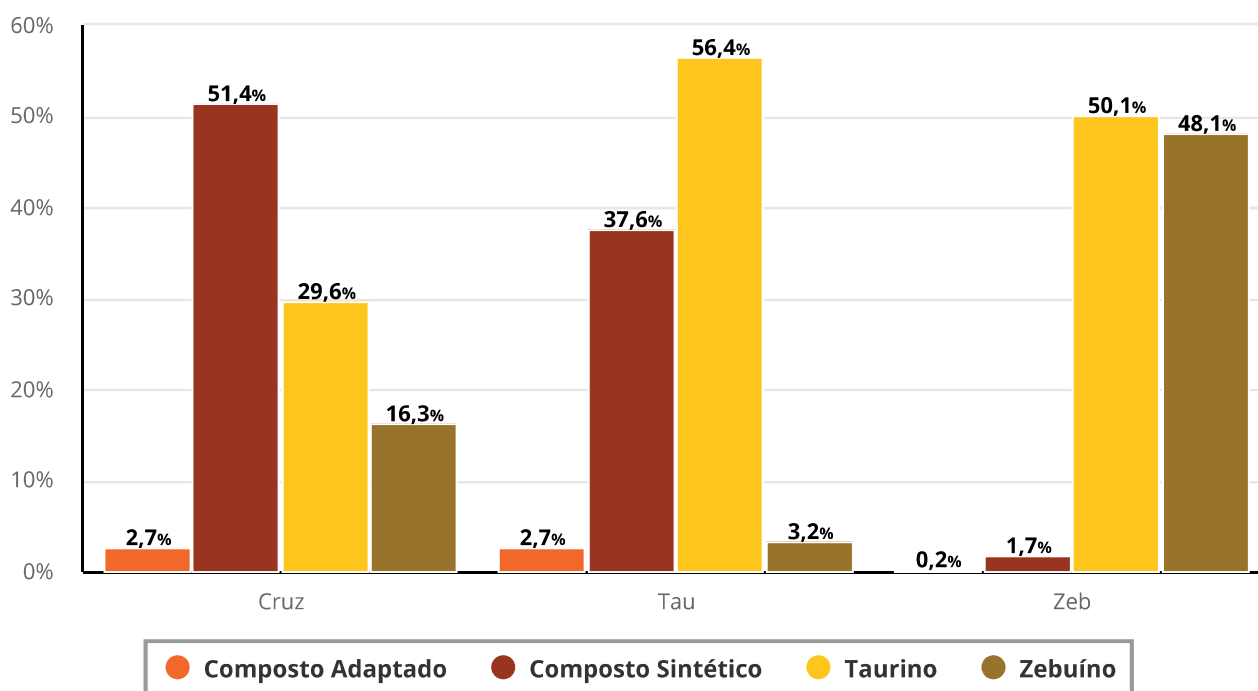
Taxa de Prenhez à IATF por Raça - Multíparas



Taxa de Prenhez à IATF por Raça - Vacas Solteiras



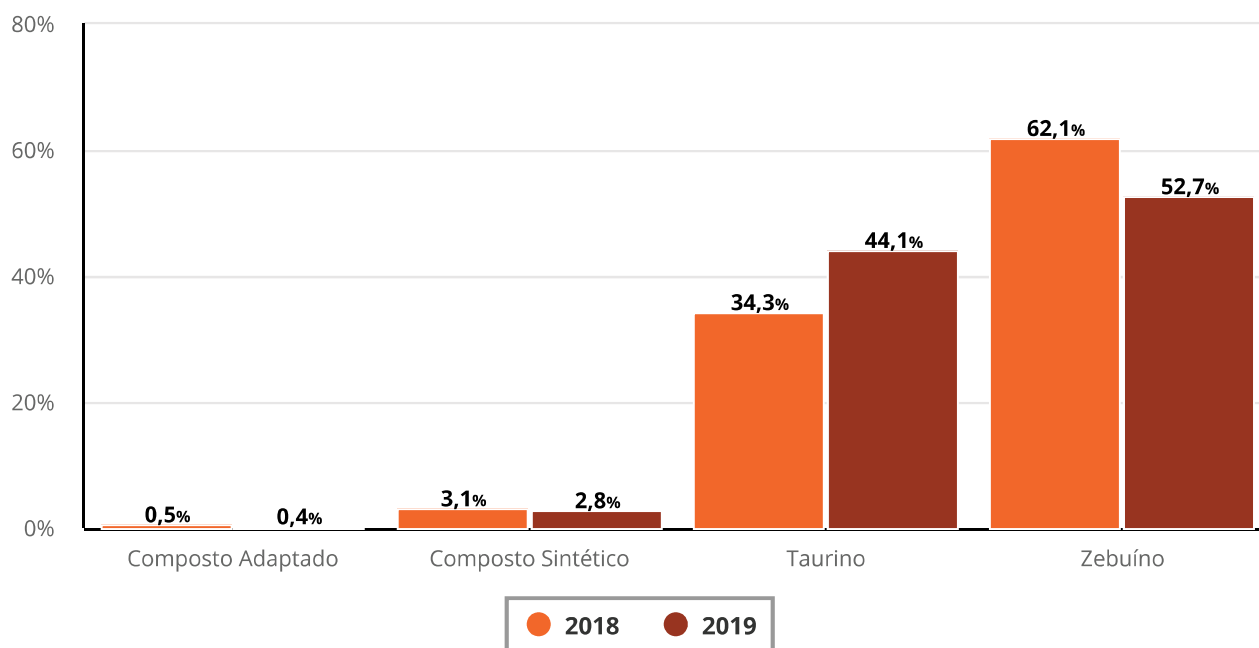
Distribuição das IATF por Raça do Touro e Raça da Matriz



Distribuição das IATF por Raça do Touro e Raça da Matriz

Raça do Touro	Cruz	Tau	Zeb
Composto Adaptado	3.352	1.846	1.999
Composto Sintético	64.560	25.429	19.126
Taurino	37.194	38.177	577.034
Zebuino	20.503	2.192	553.875

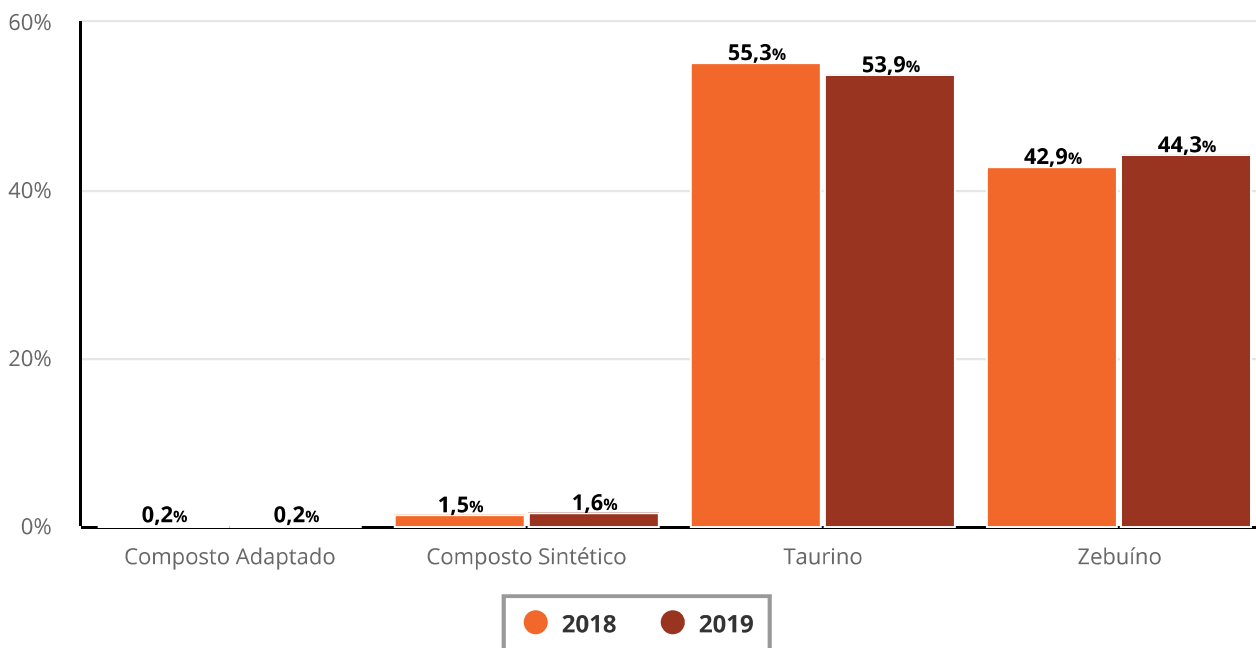
Distribuição das IATF por Raça do Touro e Ano - Novilhas Zebuínas



Distribuição das IATF por Raça do Touro e Ano - Novilhas Zebuínas

Ano	Composto Adaptado	Composto Sintético	Taurino	Zebuíno
2018	835	4.859	53.628	97.036
2019	620	4.409	69.541	83.228

Distribuição das IATF por Raça do Touro e Ano - Vacas Paridas Zebuínas



Distribuição das IATF por Raça do Touro e Ano - Vacas Paridas Zebuínas

Ano	Composto Adaptado	Composto Sintético	Taurino	Zebuíno
2018	1.650	11.566	414.416	321.311
2019	1.179	12.556	415.851	342.347

Taxa de Prenhez à IATF e ECC Médio por Ordem - Taurinas e Cruzadas

Ordem	N Fazendas	Total	Taxa de Prenhez (IATF)	ECC Médio
Novilhas Induzidas	144	15.135	55,4%	3,2 ± 0,4
Novilhas	387	41.667	56,5%	3,3 ± 0,5
Primíparas	394	19.706	54,1%	3,1 ± 0,4
Secundíparas	83	4.324	59,2%	3,0 ± 0,5
Multíparas	781	75.646	58,5%	3,0 ± 0,5
Solteiras	242	8.830	59,2%	3,3 ± 0,4

Taxa de Prenhez à IATF e ECC Médio por Ordem - Zebuínas

Ordem	N Fazendas	Total	Taxa de Prenhez (IATF)	ECC Médio
Novilhas Induzidas	306	86.157	48,0%	3,1 ± 0,4
Novilhas	705	145.356	47,8%	3,1 ± 0,4
Primíparas	754	114.942	46,8%	2,9 ± 0,4
Secundíparas	197	26.283	54,1%	3,0 ± 0,4
Multíparas	1.219	562.061	54,5%	2,9 ± 0,4
Solteiras	537	55.905	52,2%	3,1 ± 0,5

Taxa de Prenhez à IATF e ECC Médio no DG por Ordem - Taurinas e Cruzadas

Ordem	N Fazendas	Total	Taxa de Prenhez (IATF)	ECC Médio no DG
Novilhas Induzidas	66	5.794	55,4%	3,3 ± 0,5
Novilhas	133	16.764	47,2%	3,4 ± 0,5
Primíparas	132	6.564	55,5%	3,2 ± 0,5
Secundíparas	42	1.456	62,8%	3,0 ± 0,5
Multíparas	257	20.199	55,0%	3,1 ± 0,4
Solteiras	52	3.590	58,3%	3,6 ± 0,4

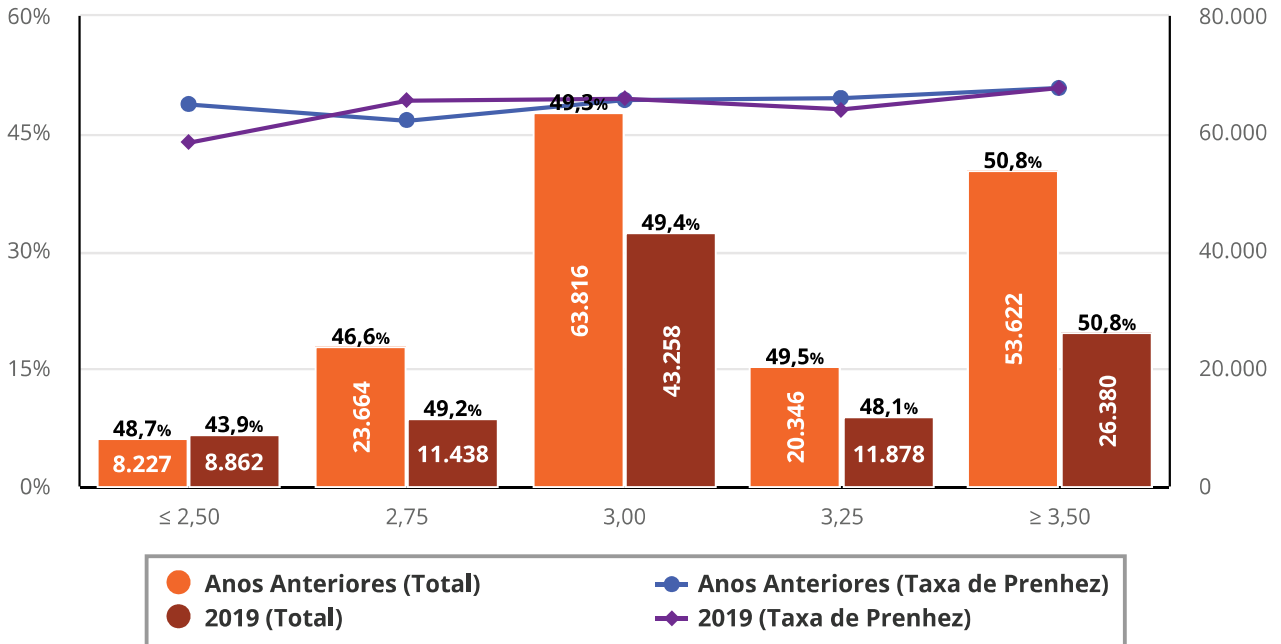
Taxa de Prenhez à IATF e ECC Médio no DG por Ordem - Zebuínas

Ordem	N Fazendas	Total	Taxa de Prenhez (IATF)	ECC Médio no DG
Novilhas Induzidas	126	37.125	45,4%	3,3 ± 0,4
Novilhas	248	60.399	49,0%	3,1 ± 0,5
Primíparas	268	49.369	47,2%	2,9 ± 0,4
Secundíparas	125	15.678	52,3%	3,1 ± 0,5
Multíparas	450	218.023	54,3%	3,0 ± 0,5
Solteiras	123	16.124	52,9%	3,3 ± 0,5

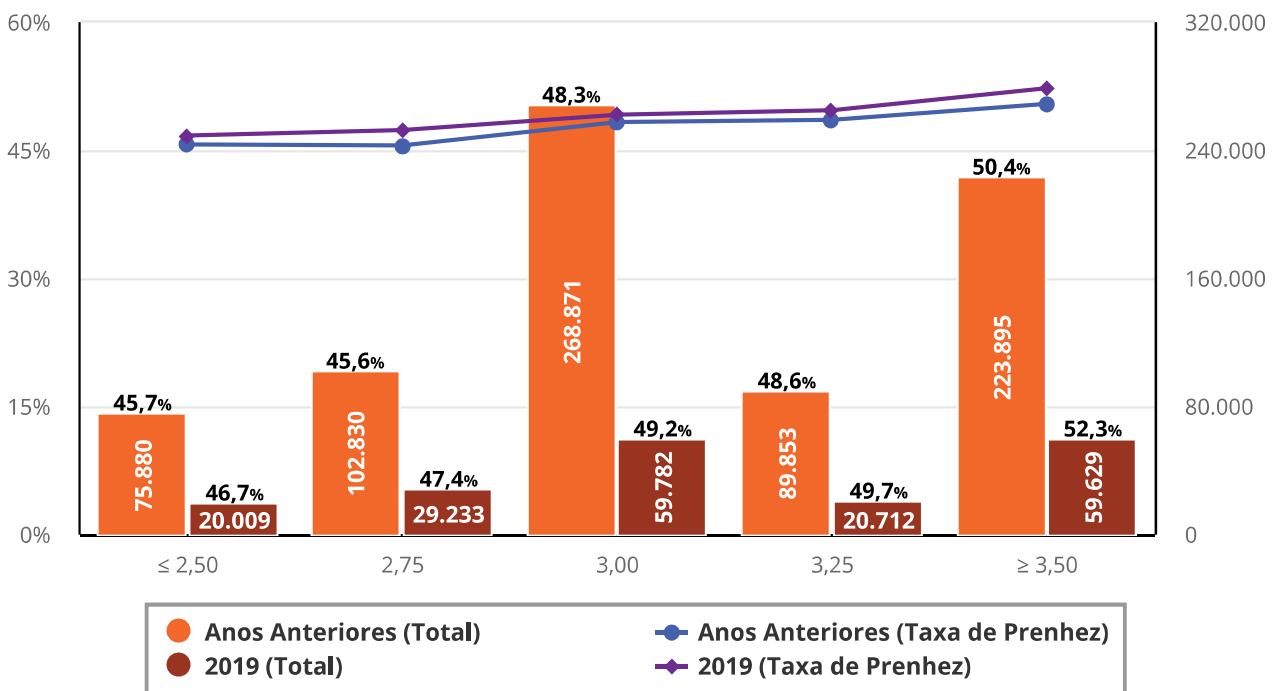


FAZ
DIFERENÇA
FAZER
PARTE

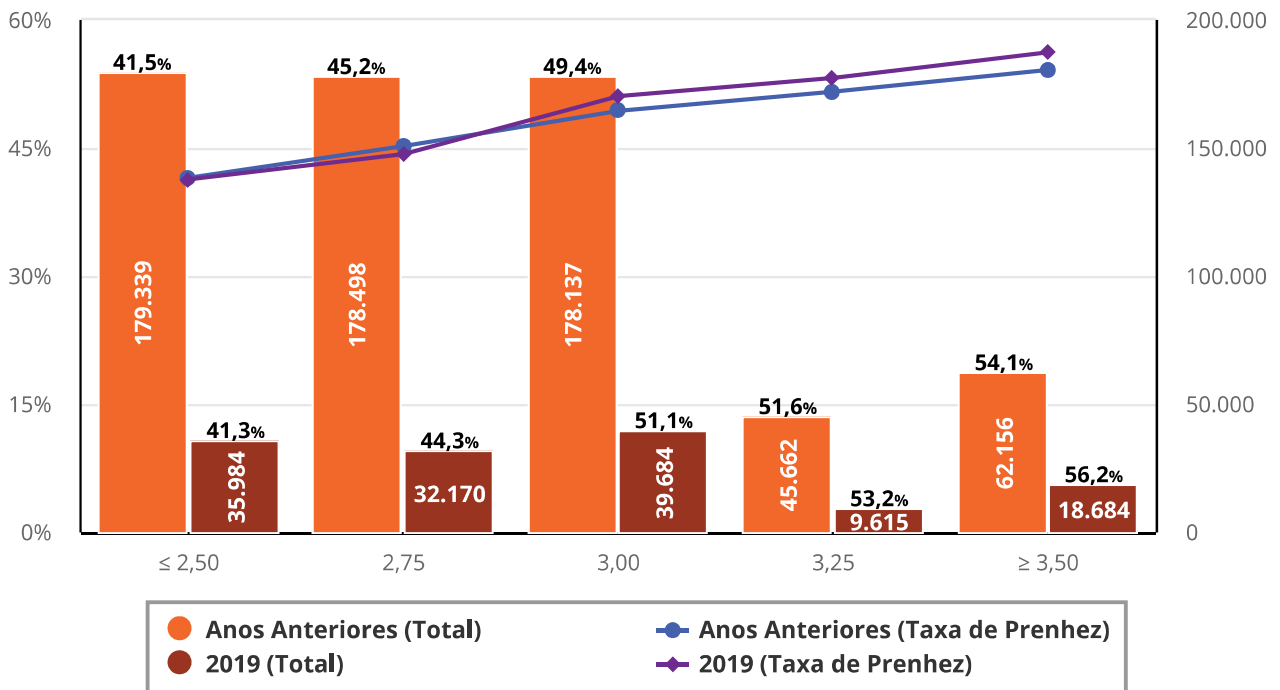
Taxa de Prenhez à IATF e Distribuição por ECC no d0 - Novilhas Induzidas



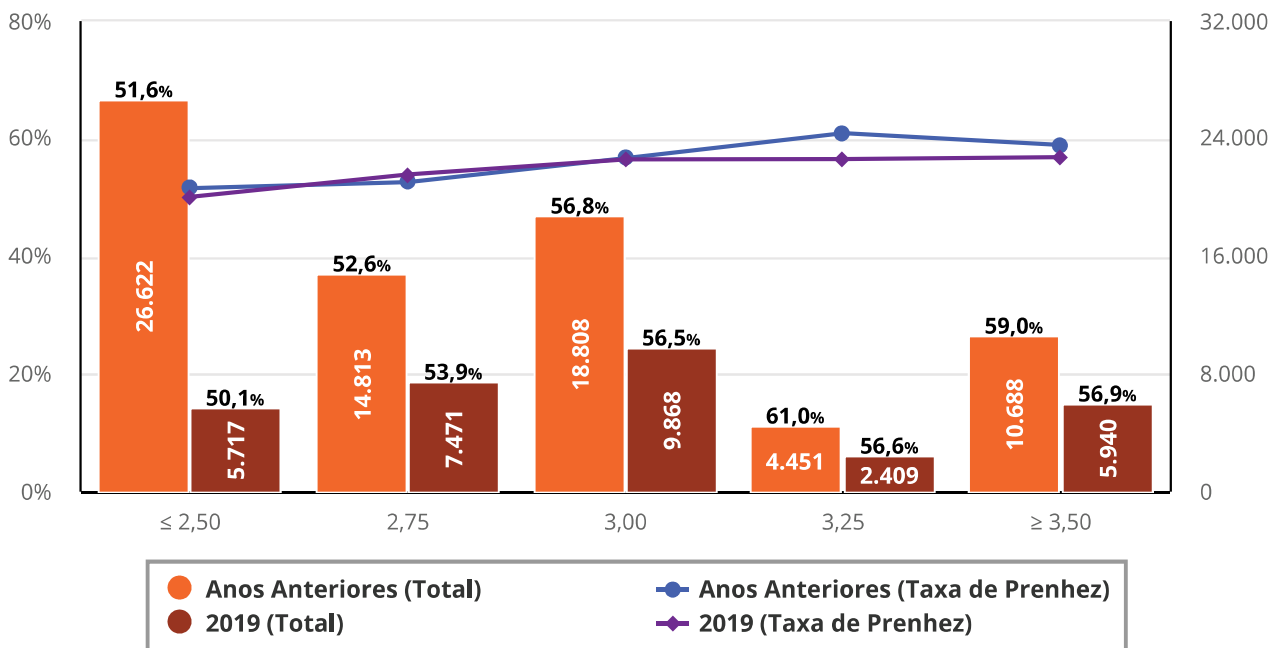
Taxa de Prenhez à IATF e Distribuição por ECC no d0 - Novilhas



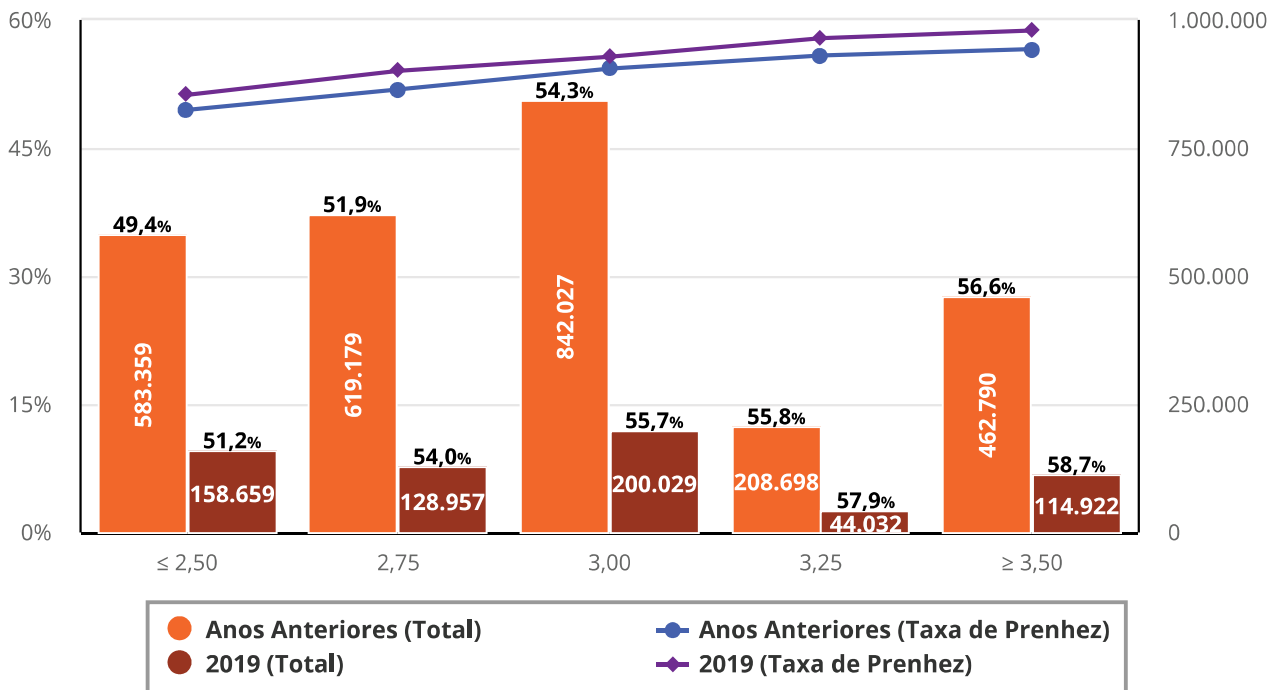
Taxa de Prenhez à IATF e Distribuição por ECC no d0 - Primíparas



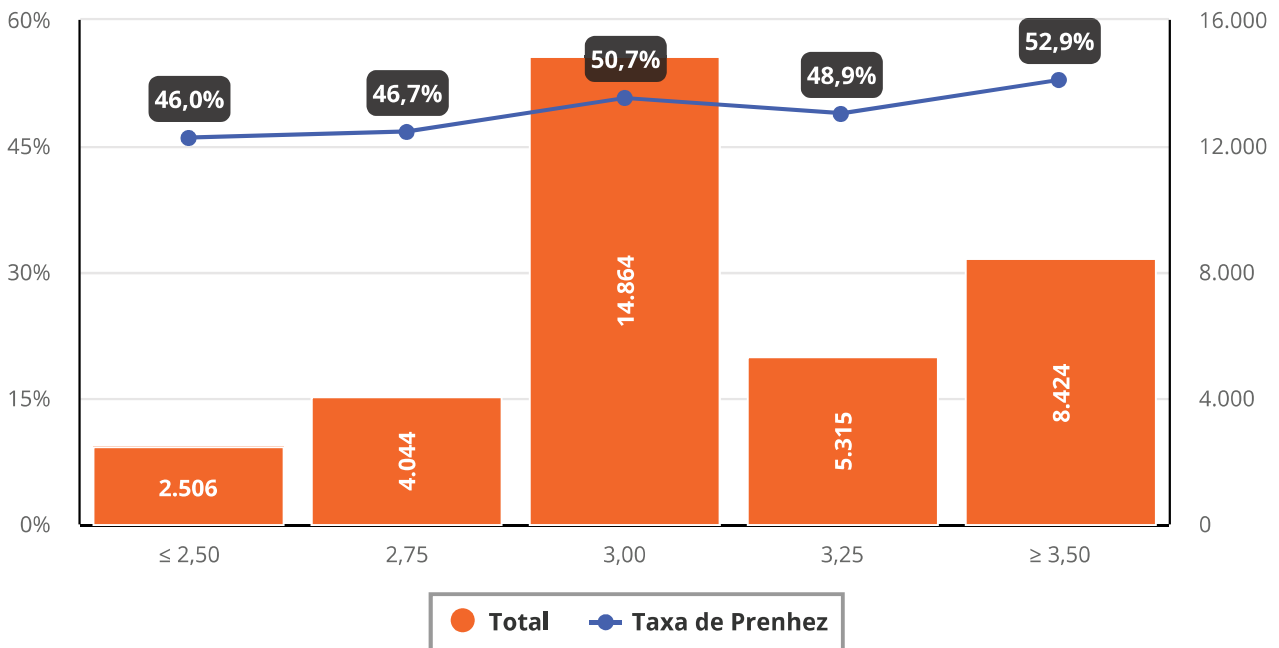
Taxa de Prenhez à IATF e Distribuição por ECC no d0 - Secundíparas



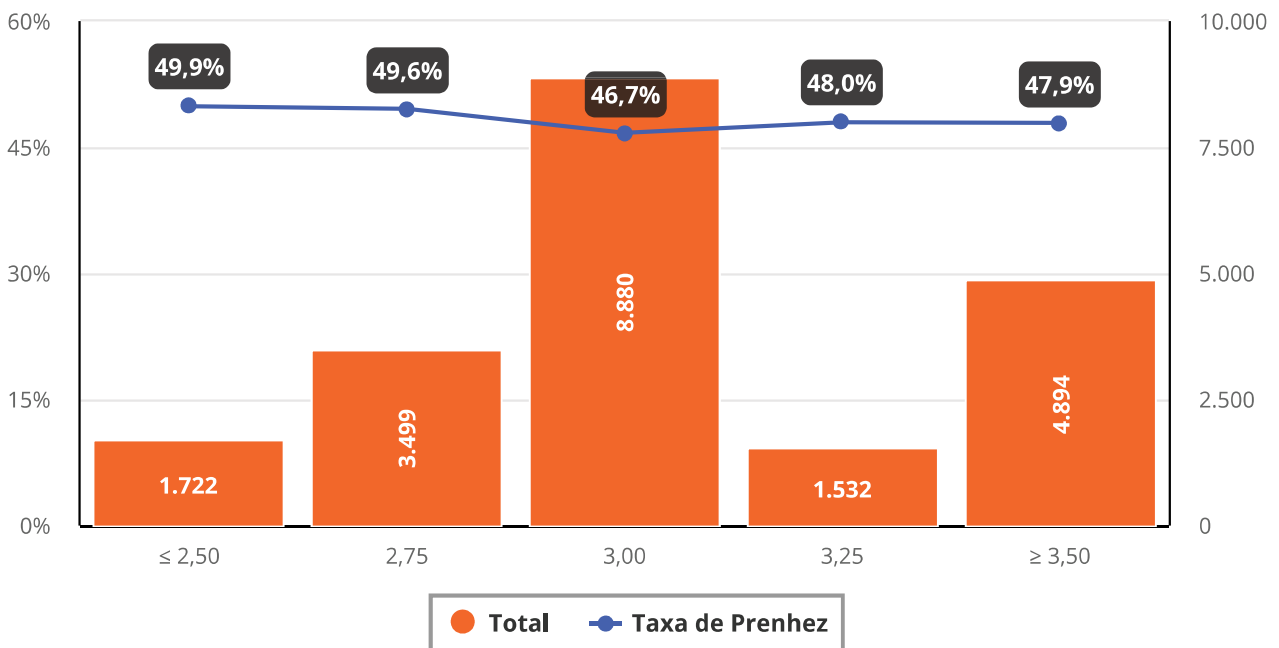
Taxa de Prenhez à IATF e Distribuição por ECC no d0 - Multíparas



Taxa de Prenhez à IATF1 e Distribuição por ECC no d0 nos Primeiros 60 Dias de EM - Novilhas Induzidas



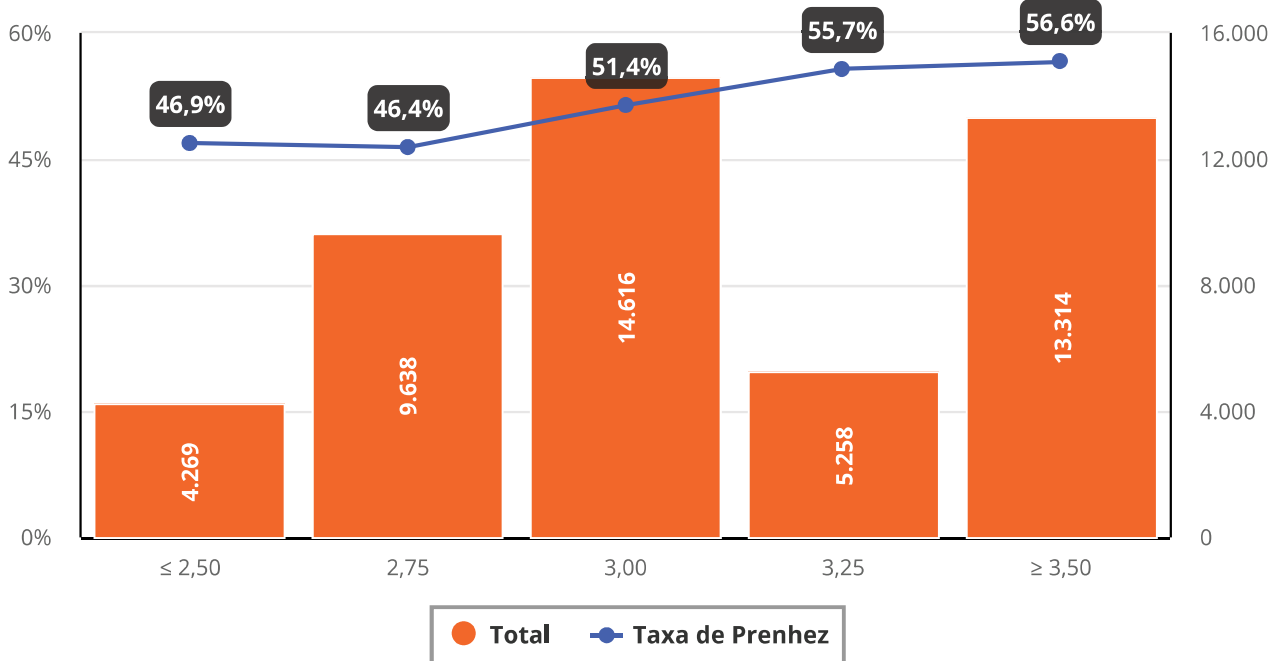
Taxa de Prenhez à IATF1 e Distribuição por ECC no d0 Após os Primeiros 60 Dias de EM - Novilhas Induzidas



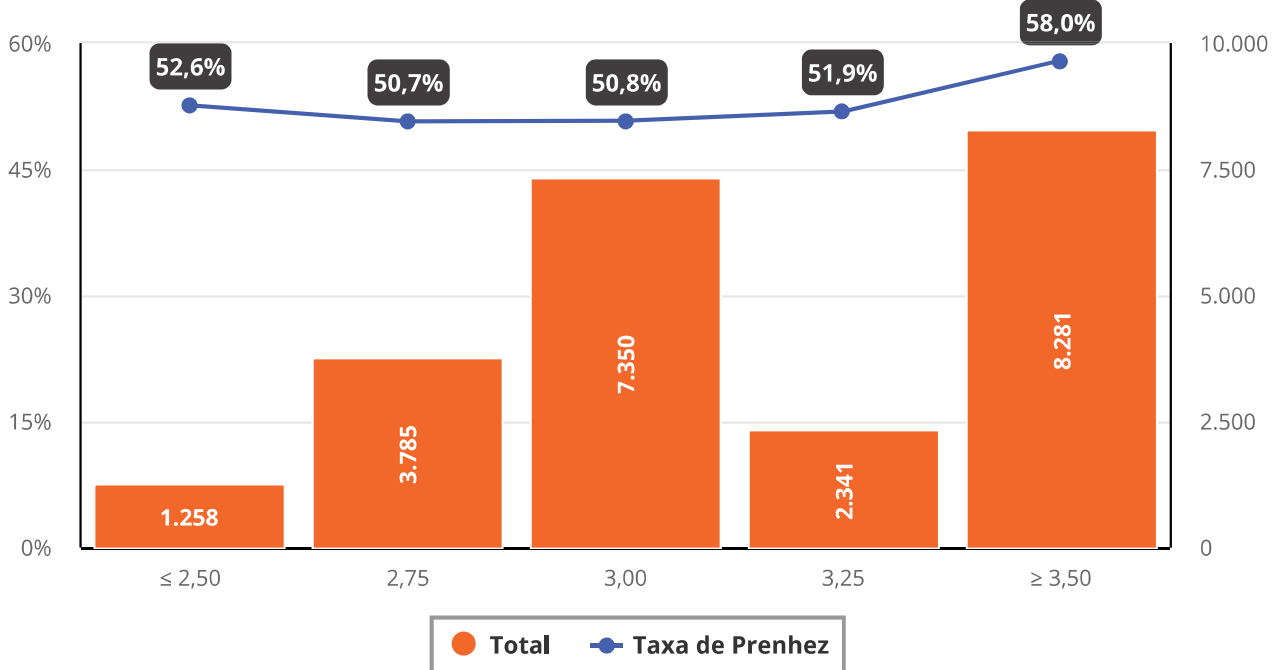


FAZ
DIFERENÇA
FAZER
PARTE

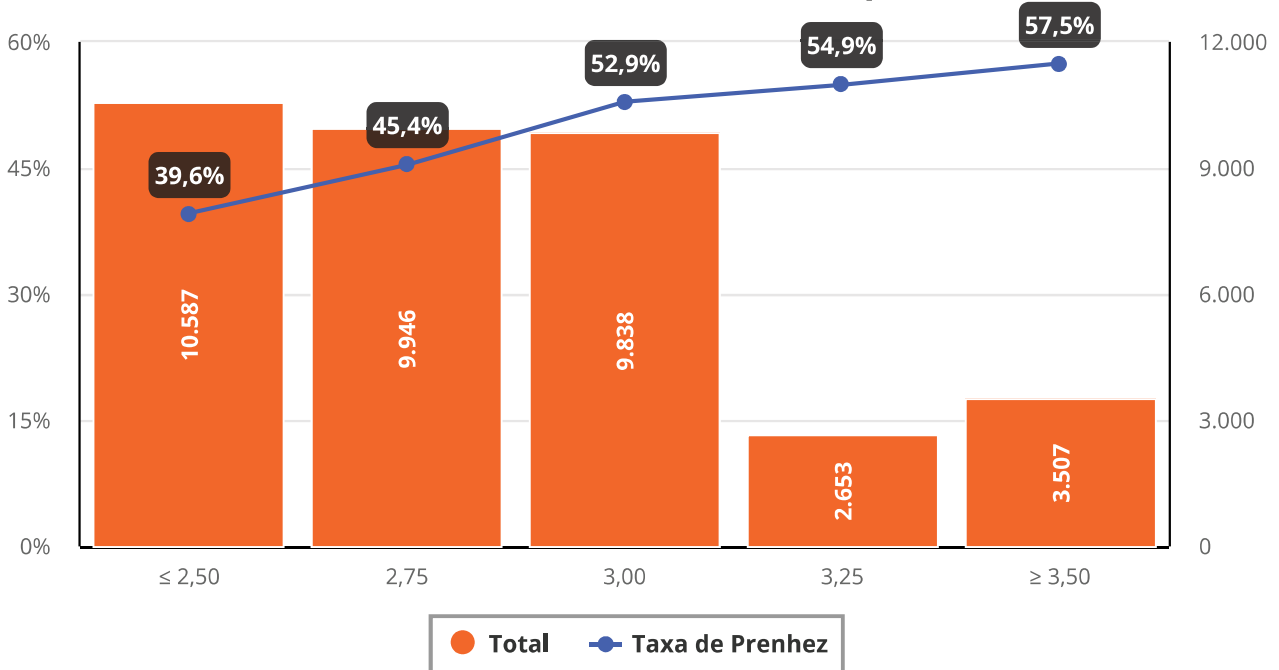
Taxa de Prenhez à IATF1 e Distribuição por ECC no d0 nos Primeiros 60 Dias de EM - Novilhas



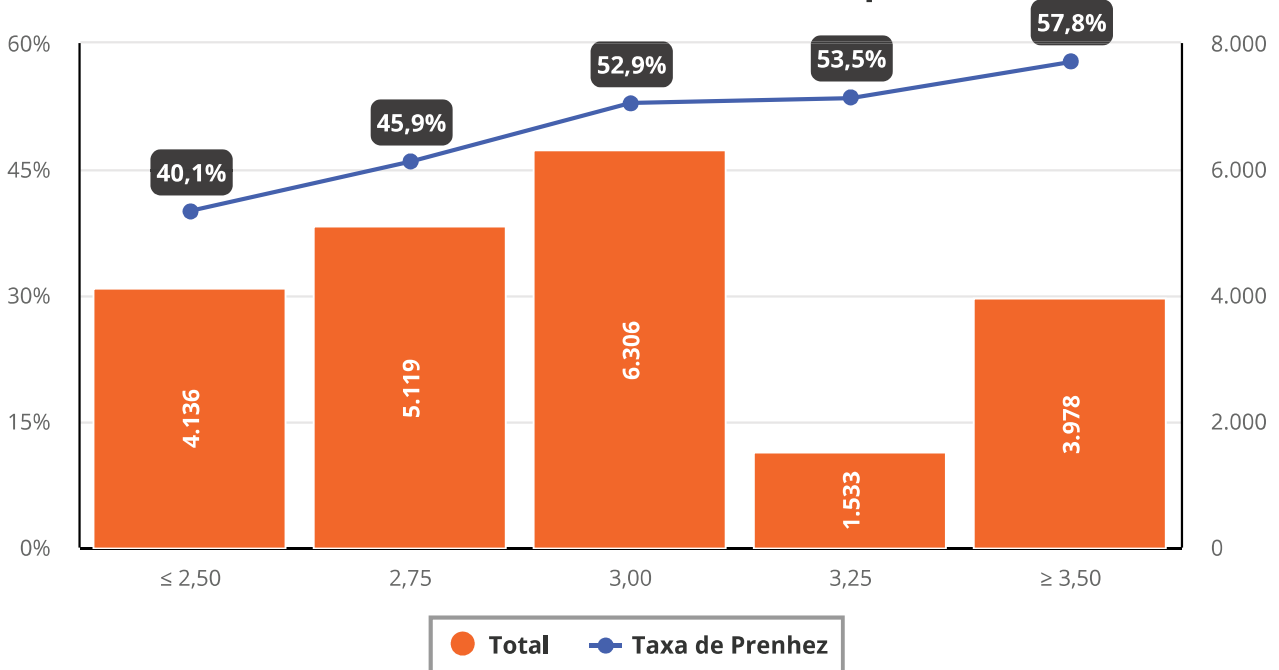
Taxa de Prenhez à IATF1 e Distribuição por ECC no d0 Após os Primeiros 60 Dias de EM - Novilhas



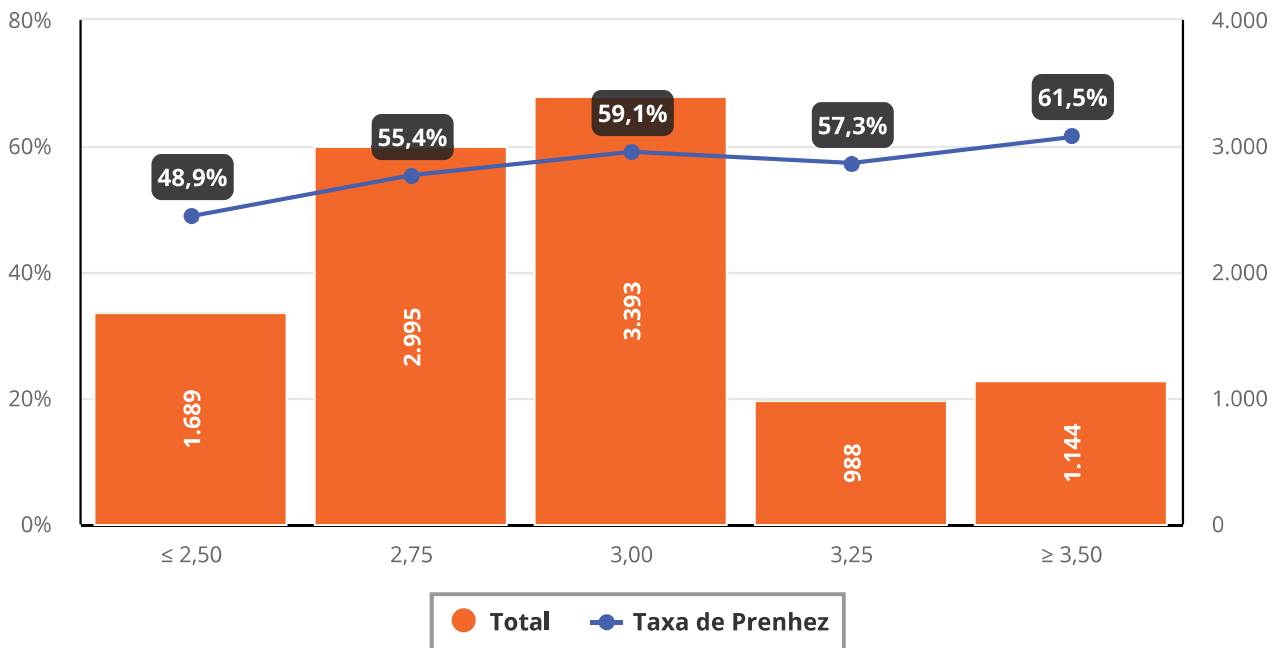
Taxa de Prenhez à IATF1 e Distribuição por ECC no d0 nos Primeiros 60 Dias de EM - Primíparas



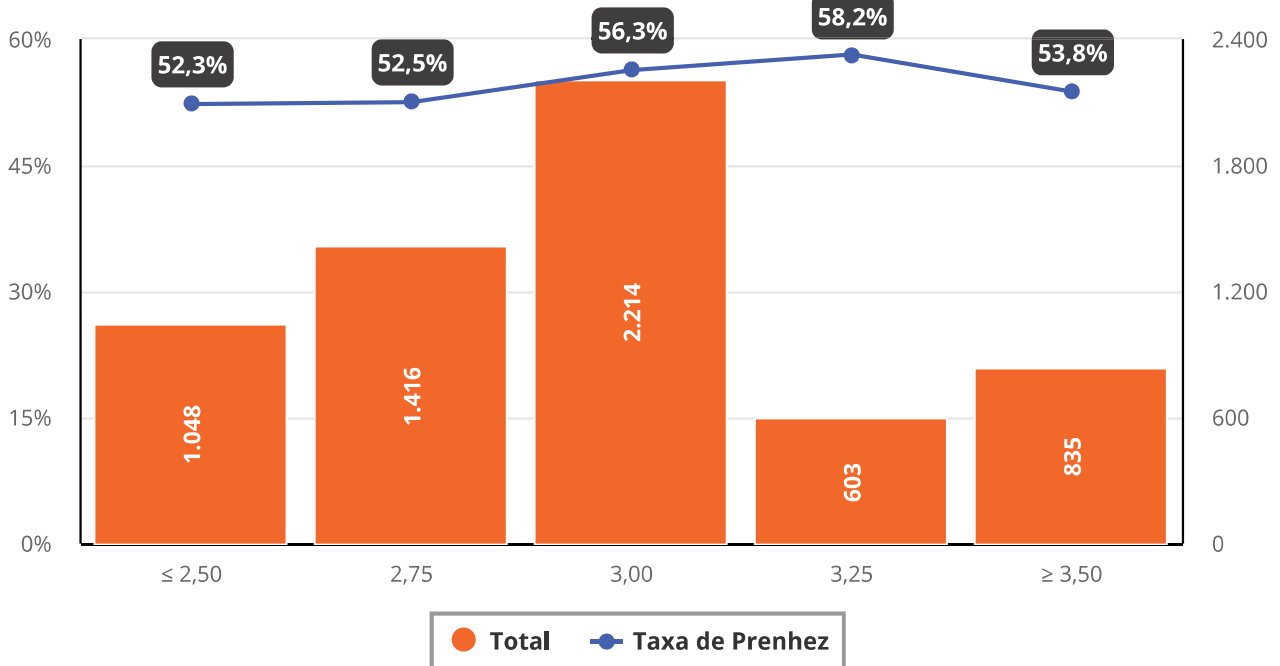
Taxa de Prenhez à IATF1 e Distribuição por ECC no d0 Após os Primeiros 60 Dias de EM - Primíparas



Taxa de Prenhez à IATF1 e Distribuição por ECC no d0 nos Primeiros 60 Dias de EM - Secundíparas



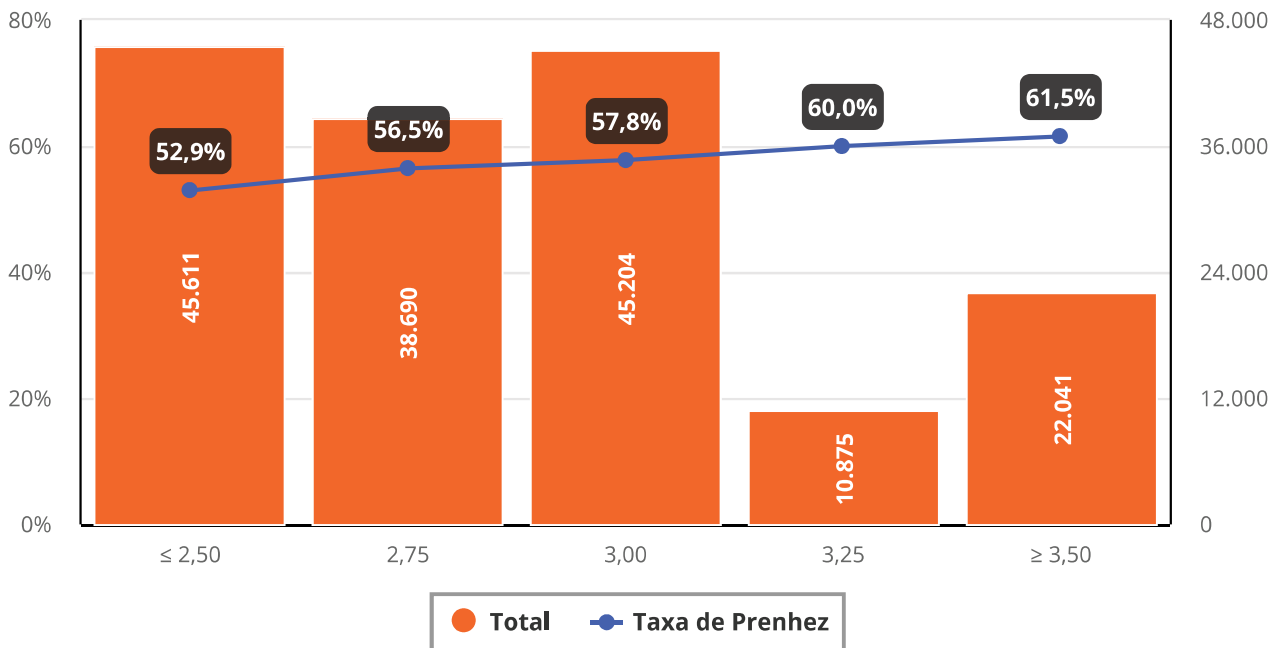
Taxa de Prenhez à IATF1 e Distribuição por ECC no d0 Após os Primeiros 60 Dias de EM - Secundíparas



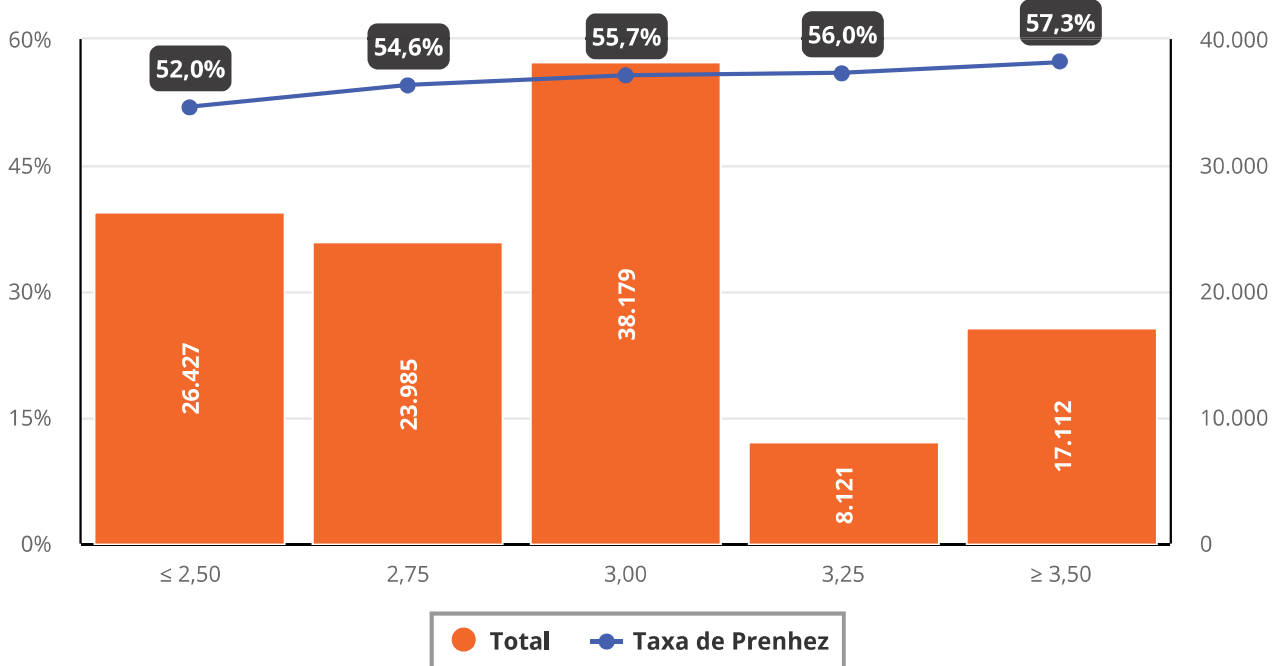


FAZ
DIFERENÇA
FAZER
PARTE

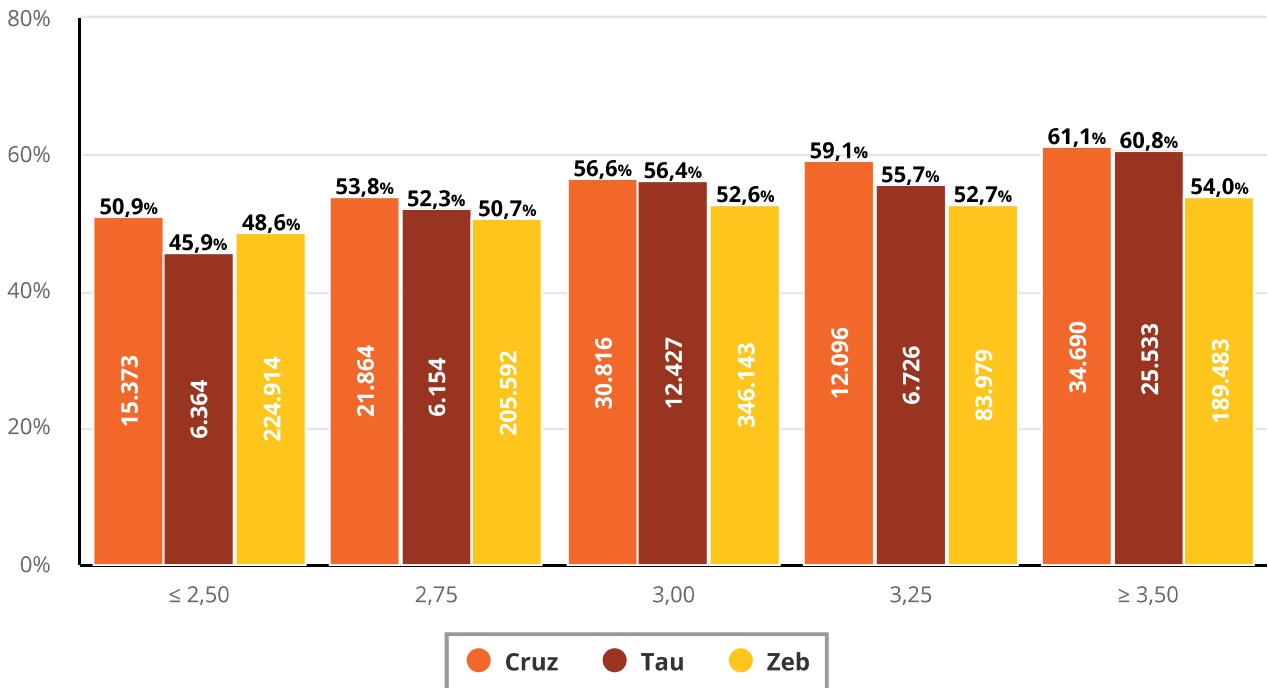
Taxa de Prenhez à IATF1 e Distribuição por ECC no d0 nos Primeiros 60 Dias de EM - Multíparas



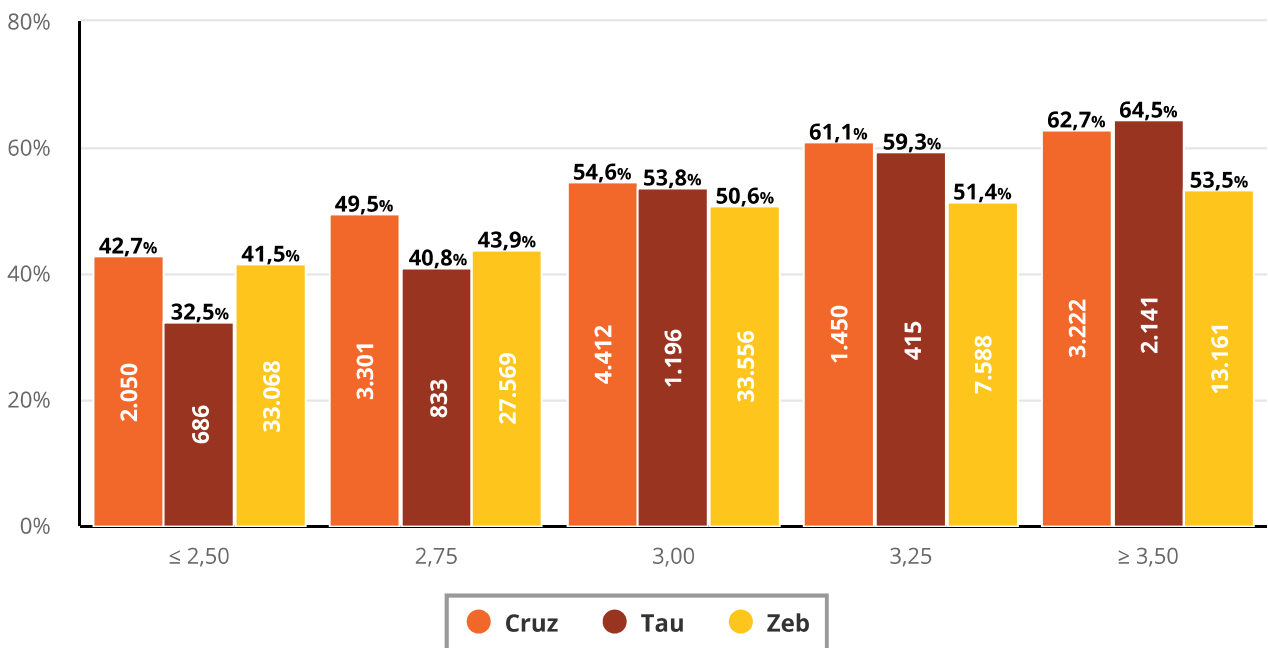
Taxa de Prenhez à IATF1 e Distribuição por ECC no d0 Após os Primeiros 60 Dias de EM - Multíparas



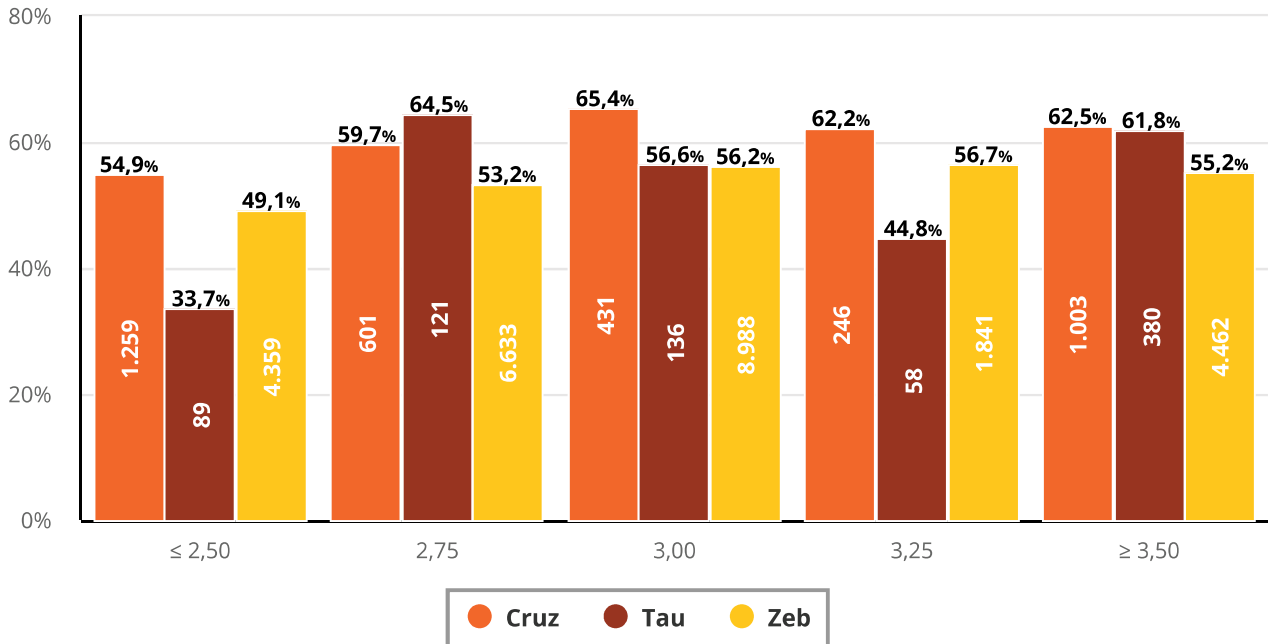
Taxa de Prenhez à IATF por ECC no d0 e Raça da Matriz



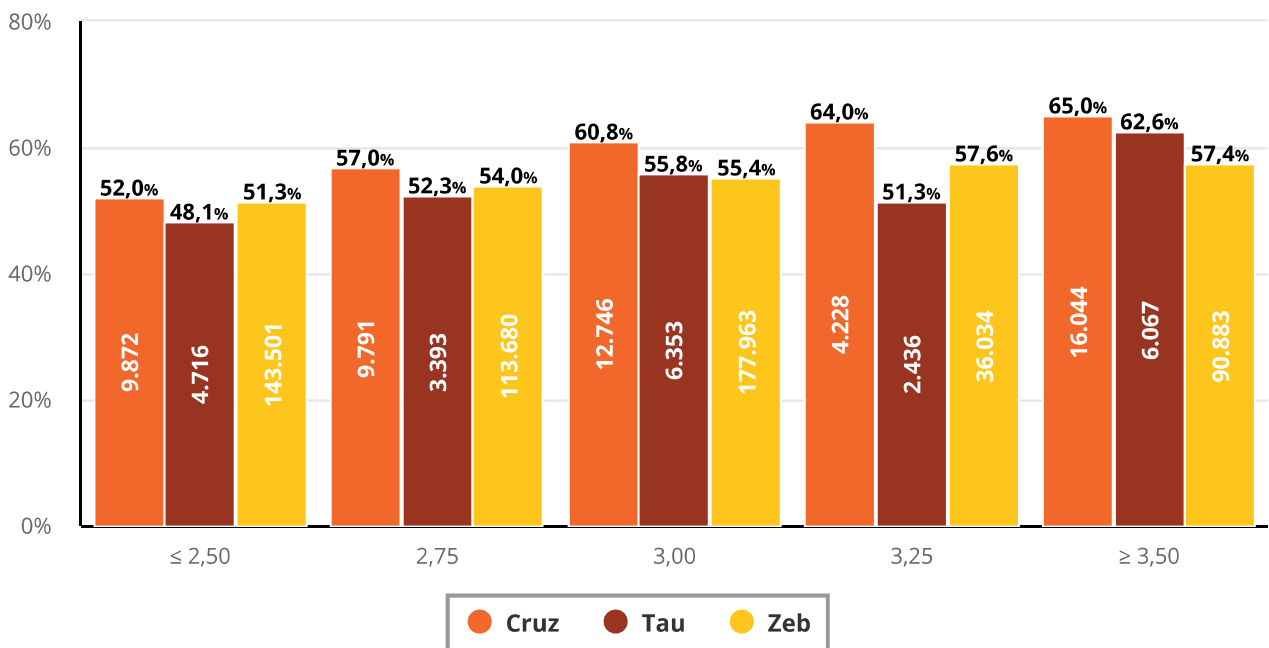
Taxa de Prenhez à IATF por ECC no d0 e Raça da Matriz - Primíparas



Taxa de Prenhez à IATF por ECC no d0 e Raça da Matriz - Secundíparas



Taxa de Prenhez à IATF por ECC no d0 e Raça da Matriz - Multíparas



Taxa de Prenhez à IATF por ECC no d0 e Raça da Matriz

ECC	Raça	Distribuição	Total	Taxa de Prenhez (IATF)
≤ 2,5			246.651	48,6%
	Cruz	12,0%	15.373	50,9%
	Tau	9,0%	6.364	45,9%
	Zeb	20,2%	224.914	48,6%
2,75			233.610	51,0%
	Cruz	18,0%	21.864	53,8%
	Tau	9,9%	6.154	52,3%
	Zeb	19,2%	205.592	50,7%
3,00			389.386	53,1%
	Cruz	26,7%	30.816	56,6%
	Tau	21,6%	12.427	56,4%
	Zeb	33,6%	346.143	52,6%
3,25			102.801	53,6%
	Cruz	10,9%	12.096	59,1%
	Tau	11,6%	6.726	55,7%
	Zeb	8,2%	83.979	52,7%
≥ 3,50			249.706	55,7%
	Cruz	32,4%	34.690	61,1%
	Tau	47,9%	25.533	60,8%
	Zeb	18,9%	189.483	54,0%
			1.222.154	52,4%

Taxa de Prenhez à IATF por ECC no d0 e Raça da Matriz - Primíparas

ECC	Raça	Distribuição	Total	Taxa de Prenhez (IATF)
≤ 2,5			35.804	41,4%
	Cruz	11,2%	2.050	42,7%
	Tau	7,9%	686	32,5%
	Zeb	25,5%	33.068	41,5%
2,75			31.703	44,4%
	Cruz	20,9%	3.301	49,5%
	Tau	12,0%	833	40,8%
	Zeb	22,5%	27.569	43,9%
3,00			39.164	51,2%
	Cruz	30,8%	4.412	54,6%
	Tau	22,7%	1.196	53,8%
	Zeb	31,6%	33.556	50,6%
3,25			9.453	53,3%
	Cruz	11,3%	1.450	61,1%
	Tau	8,7%	415	59,3%
	Zeb	7,3%	7.588	51,4%
≥ 3,50			18.524	56,4%
	Cruz	25,8%	3.222	62,7%
	Tau	48,8%	2.141	64,5%
	Zeb	13,1%	13.161	53,5%
			134.648	47,9%

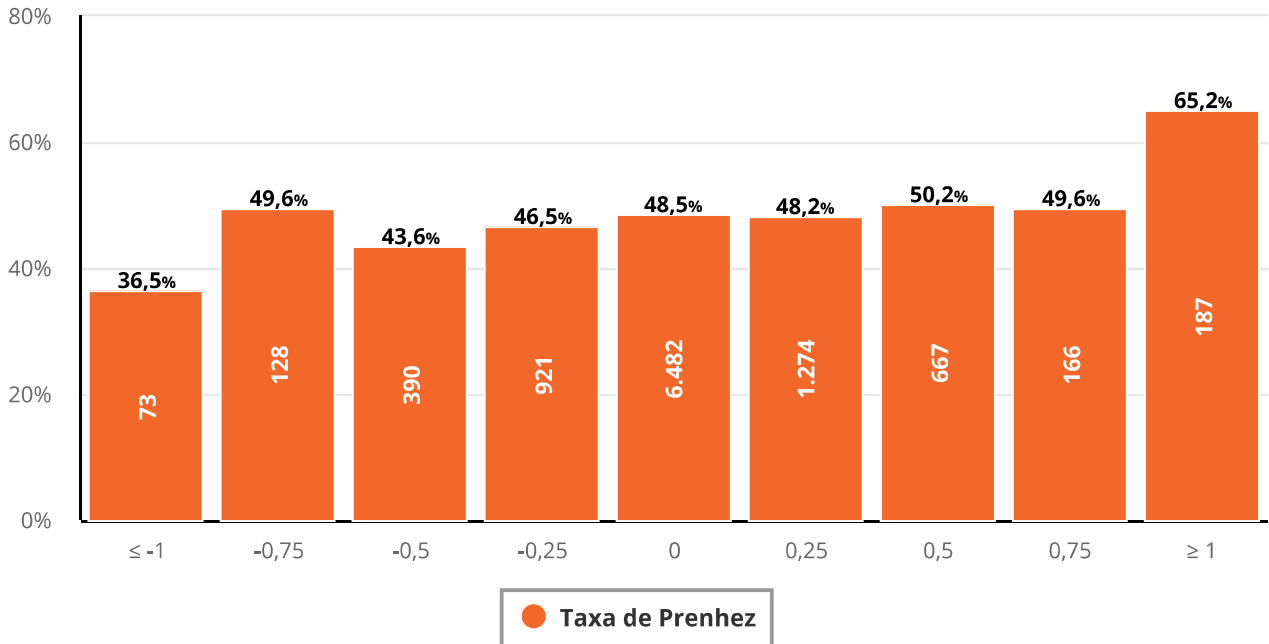
Taxa de Prenhez à IATF por ECC no d0 e Raça da Matriz - Secundíparas

ECC	Raça	Distribuição	Total	Taxa de Prenhez (IATF)
≤ 2,5			5.707	50,1%
	Cruz	32,7%	1.259	54,9%
	Tau	6,7%	89	33,7%
	Zeb	15,1%	4.359	49,1%
2,75			7.355	53,9%
	Cruz	17,0%	601	59,7%
	Tau	17,5%	121	64,5%
	Zeb	24,8%	6.633	53,2%
3,00			9.555	56,6%
	Cruz	13,4%	431	65,4%
	Tau	17,3%	136	56,6%
	Zeb	35,5%	8.988	56,2%
3,25			2.145	57,0%
	Cruz	7,2%	246	62,2%
	Tau	5,8%	58	44,8%
	Zeb	7,3%	1.841	56,7%
≥ 3,50			5.845	56,9%
	Cruz	29,7%	1.003	62,5%
	Tau	52,7%	380	61,8%
	Zeb	17,3%	4.462	55,2%
			30.607	54,8%

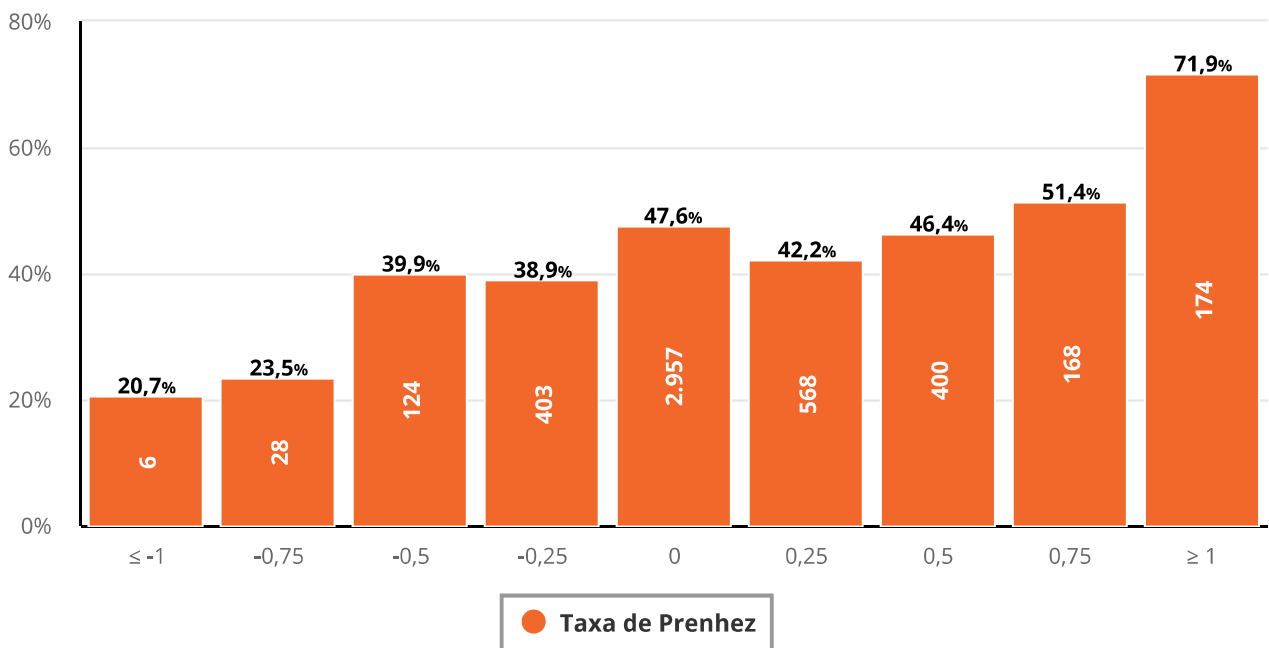
Taxa de Prenhez à IATF por ECC no d0 e Raça da Matriz - Multíparas

ECC	Raça	Distribuição	Total	Taxa de Prenhez (IATF)
≤ 2,5			158.089	51,3%
	Cruz	16,2%	9.872	52,0%
	Tau	18,0%	4.716	48,1%
	Zeb	24,0%	143.501	51,3%
2,75			126.864	54,2%
	Cruz	17,7%	9.791	57,0%
	Tau	14,0%	3.393	52,3%
	Zeb	20,0%	113.680	54,0%
3,00			197.062	55,7%
	Cruz	24,5%	12.746	60,8%
	Tau	28,1%	6.353	55,8%
	Zeb	32,1%	177.963	55,4%
3,25			42.698	57,9%
	Cruz	8,6%	4.228	64,0%
	Tau	9,9%	2.436	51,3%
	Zeb	6,8%	36.034	57,6%
≥ 3,50			112.994	58,8%
	Cruz	33,0%	16.044	65,0%
	Tau	30,0%	6.067	62,6%
	Zeb	17,0%	90.883	57,4%
			637.707	55,0%

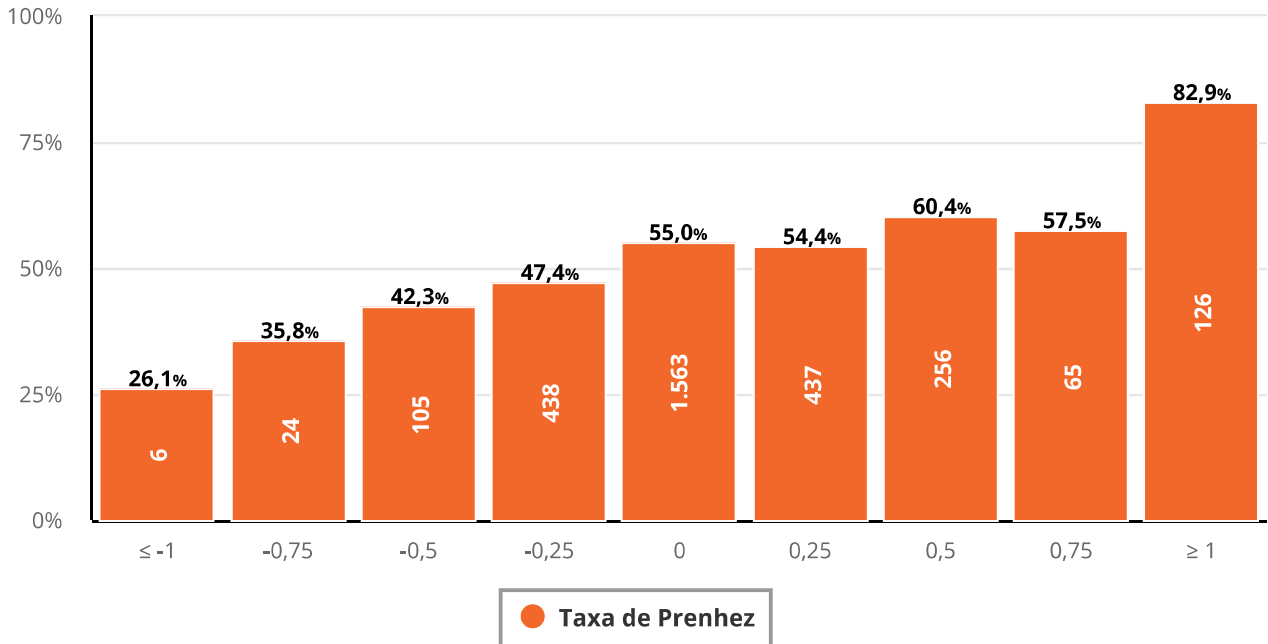
Taxa de Prenhez à IATF por Alteração do ECC (DG - d0) em Vacas Paridas no d1 da EM - Primíparas



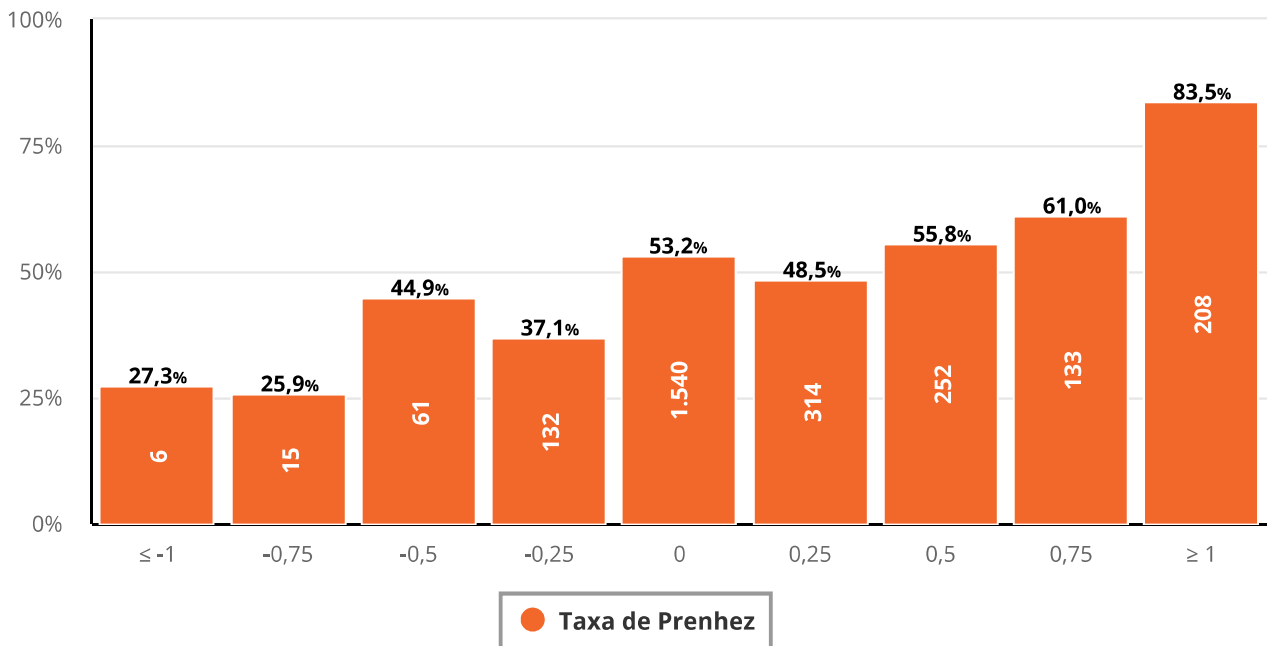
Taxa de Prenhez à IATF por Alteração do ECC (DG - d0) em Vacas que Pariram Após o d1 da EM - Primíparas



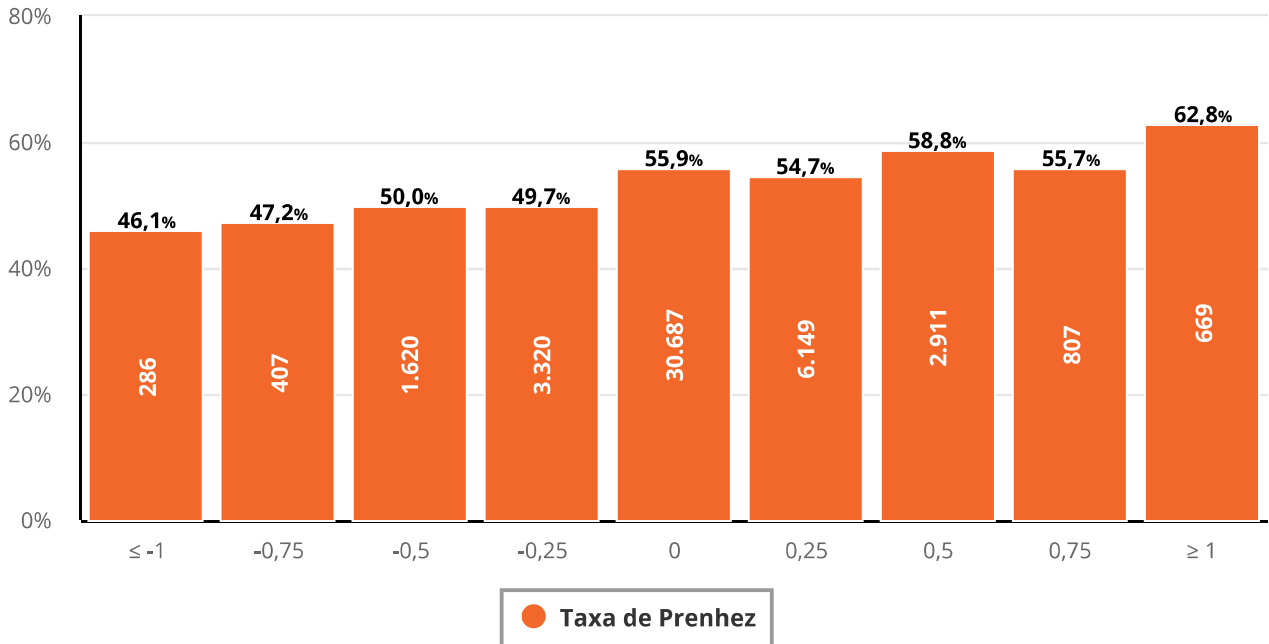
Taxa de Prenhez à IATF por Alteração do ECC (DG - d0) em Vacas Paridas no d1 da EM - Secundíparas



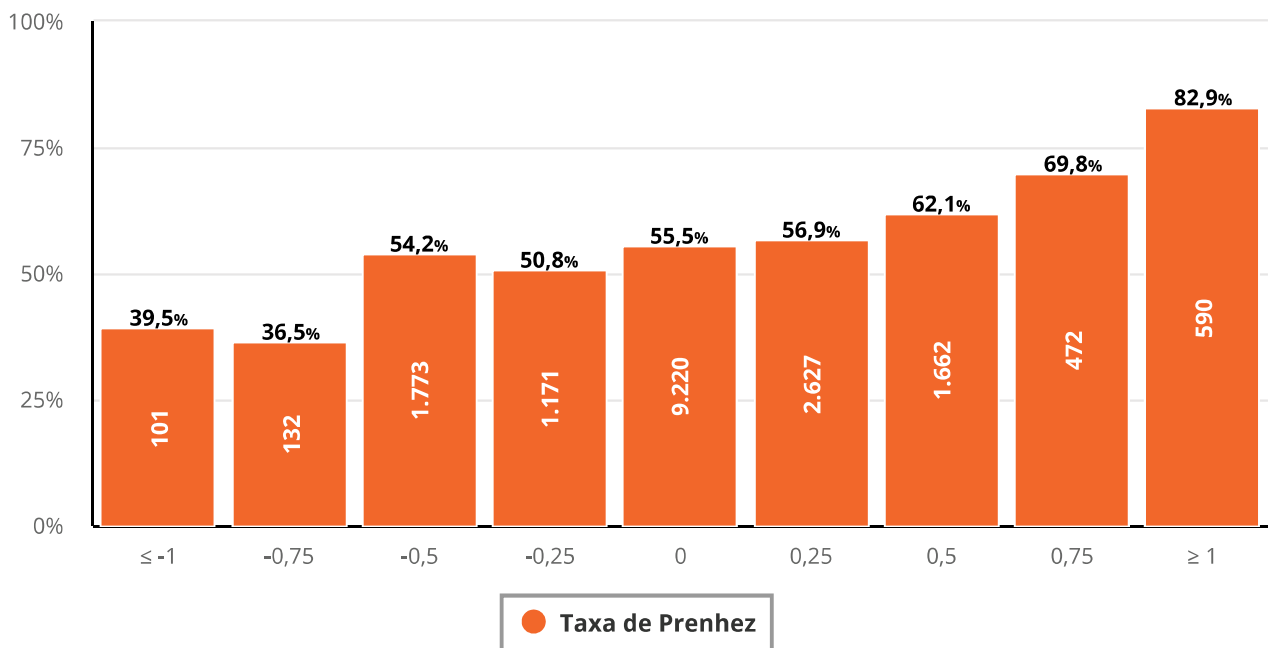
Taxa de Prenhez à IATF por Alteração do ECC (DG - d0) em Vacas que Pariram Após o d1 da EM - Secundíparas



Taxa de Prenhez à IATF por Alteração do ECC (DG - d0) em Vacas Paridas no d1 da EM - Multíparas



Taxa de Prenhez à IATF por Alteração do ECC (DG - d0) em Vacas que Pariram Após o d1 da EM - Multíparas



Taxa de Prenhez à IATF, Distribuição da Alteração do ECC (DG - d0) e ECC Médio - Primíparas

Item	≤ -0,75	-0,5	-0,25	0	0,25	0,5	≥ 0,75
Taxa de Prenhez (IATF)	39,3%	44,3%	43,7%	49,0%	48,8%	50,5%	57,4%
Distribuição	1,8%	4,4%	8,6%	61,5%	11,4%	8,1%	4,2%
ECC Inicial Médio	4,0	3,4	3,5	3,0	3,0	2,9	2,5
ECC Médio no DG	2,7	2,9	3,3	3,0	3,3	3,4	3,9

Taxa de Prenhez à IATF, Distribuição da Alteração do ECC (DG - d0) e ECC Médio - Secundíparas

Item	≤ -0,75	-0,5	-0,25	0	0,25	0,5	≥ 0,75
Taxa de Prenhez (IATF)	33,3%	43,7%	44,9%	54,9%	53,3%	58,6%	70,8%
Distribuição	1,7%	3,8%	11,4%	54,3%	15,7%	7,6%	5,4%
ECC Inicial Médio	3,9	3,5	3,5	3,3	3,0	3,0	2,8
ECC Médio no DG	2,8	3,0	3,3	3,3	3,3	3,5	4,1

Taxa de Prenhez à IATF, Distribuição da Alteração do ECC (DG - d0) e ECC Médio - Multíparas

Item	≤ -0,75	-0,5	-0,25	0	0,25	0,5	≥ 0,75
Taxa de Prenhez (IATF)	45,6%	51,1%	49,8%	54,6%	56,4%	56,6%	58,8%
Distribuição	2,1%	5,5%	6,7%	63,9%	10,7%	7,1%	3,9%
ECC Inicial Médio	3,9	3,4	3,4	3,1	3,1	2,9	2,5
ECC Médio no DG	2,5	2,9	3,1	3,1	3,4	3,4	3,9

Taxa de Prenhez à IATF em Novilhas Induzidas, Novilhas e Vacas Solteiras por Dia do Lutalyse - Taurinas e Cruzadas

Foram excluídos tratamentos com N < 500

Ordem	Dia do Lutalyse	N Fazendas	Total	ECC Inicial Médio	Taxa de Prenhez (IATF)	Distribuição
Novilhas Induzidas	7	107	10.983	3,2 ± 0,4	57,1%	75,7%
	8	11	826	3,4 ± 0,5	56,3%	5,7%
	9	26	2.708	3,2 ± 0,4	49,0%	18,7%
Novilhas	6	6	515	3,5 ± 0,7	50,5%	1,3%
	6 e 8	3	1.165	3,6 ± 0,2	63,6%	2,8%
	7	282	20.496	3,3 ± 0,5	55,3%	50,1%
	7 e 9	45	12.202	3,4 ± 0,4	59,3%	29,8%
	8	51	2.332	3,2 ± 0,4	58,1%	5,7%
	9	50	4.211	3,4 ± 0,5	53,4%	10,3%
Solteiras	7	184	7.074	3,3 ± 0,4	60,4%	84,6%
	8	32	683	3,2 ± 0,5	55,6%	8,2%
	9	27	600	3,2 ± 0,3	53,0%	7,2%
		824	63.795	3,3 ± 0,4	56,7%	

Taxa de Prenhez à IATF em Novilhas Induzidas, Novilhas e Vacas Solteiras por Dia do Lutalyse - Zebuínas

Foram excluídos tratamentos com N < 1000

Ordem	Dia do Lutalyse	N Fazendas	Total	ECC Inicial Médio	Taxa de Prenhez (IATF)	Distribuição
Novilhas Induzidas	7	215	50.467	3,1 ± 0,4	48,8%	59,5%
	7 e 9	42	12.244	3,1 ± 0,3	50,8%	14,4%
	8	33	6.612	3,1 ± 0,3	44,9%	7,8%
	9	61	15.474	3,2 ± 0,4	44,3%	18,2%
Novilhas	0 e 8	10	1.901	3,1 ± 0,2	51,3%	1,5%
	7	501	74.964	3,1 ± 0,4	48,6%	58,7%
	7 e 9	86	18.651	3,1 ± 0,4	46,8%	14,6%
	8	111	11.922	3,0 ± 0,4	45,7%	9,3%
	9	104	20.359	3,0 ± 0,4	45,1%	15,9%
Solteiras	7	391	35.022	3,0 ± 0,4	52,9%	65,6%
	7 e 9	75	10.304	3,2 ± 0,4	51,9%	19,3%
	8	86	4.649	3,1 ± 0,5	50,8%	8,7%
	9	65	3.391	3,1 ± 0,5	50,6%	6,4%
		1.780	265.960	3,1 ± 0,4	48,7%	

Taxa de Prenhez à IATF por Dia do Lutalyse - Primíparas Taurinas e Cruzadas

Foram excluídos tratamentos com N < 500

Dia do Lutalyse	N Fazendas	Total	Taxa de Prenhez (IATF)	ECC < 3.0	ECC ≥ 3.0	IA ≤ 60 DPP	IA > 60 DPP
7	169	5.901	53,6%	44,5%	59,0%	50,2%	54,1%
7 e 9	41	3.001	58,9%	52,3%	62,1%	60,9%	54,8%
8	35	930	51,1%	43,0%	56,5%	46,0%	45,0%
9	59	1.910	54,6%	49,0%	57,4%	52,2%	54,8%

Taxa de Prenhez à IATF por Dia do Lutalyse - Primíparas Zebuínas

Foram excluídos tratamentos com N < 1000

Dia do Lutalyse	N Fazendas	Total	Taxa de Prenhez (IATF)	ECC < 3.0	ECC ≥ 3.0	IA ≤ 60 DPP	IA > 60 DPP
7	350	35.887	46,4%	42,4%	50,6%	48,0%	46,0%
7 e 9	99	12.937	48,3%	40,5%	53,4%	54,3%	48,0%
8	101	14.860	47,5%	43,2%	52,9%	37,7%	47,6%
9	119	21.533	46,6%	42,3%	52,7%	44,5%	46,4%

Taxa de Prenhez à IATF por Dia do Lutalyse - Secundíparas Taurinas e Cruzadas

Foram excluídos tratamentos com N < 500

Dia do Lutalyse	N Fazendas	Total	Taxa de Prenhez (IATF)	ECC < 3.0	ECC ≥ 3.0	IA ≤ 60 DPP	IA > 60 DPP
7	40	1.532	57,5%	48,9%	65,6%	53,0%	58,9%

Taxa de Prenhez à IATF por Dia do Lutalyse - Secundíparas Zebuínas

Foram excluídos tratamentos com N < 1000

Dia do Lutalyse	N Fazendas	Total	Taxa de Prenhez (IATF)	ECC < 3.0	ECC ≥ 3.0	IA ≤ 60 DPP	IA > 60 DPP
7	97	9.905	53,8%	47,1%	57,6%	54,6%	53,1%
7 e 9	33	4.913	54,6%	52,7%	55,8%	57,5%	54,9%
8	23	1.025	48,7%	44,8%	54,2%	45,5%	51,8%
9	45	4.079	56,9%	59,6%	53,6%	63,8%	57,7%

Taxa de Prenhez à IATF por Dia do Lutalyse - Multíparas Taurinas e Cruzadas

Foram excluídos tratamentos com N < 500

Dia do Lutalyse	N Fazendas	Total	Taxa de Prenhez (IATF)	ECC < 3.0	ECC ≥ 3.0	IA ≤ 60 DPP	IA > 60 DPP
7	341	29.221	57,7%	53,5%	59,8%	57,8%	57,6%
7 e 9	70	2.955	62,2%	55,5%	67,6%	65,3%	64,5%
8	94	4.862	61,1%	52,5%	65,4%	63,8%	60,3%
9	136	12.486	56,2%	54,4%	58,0%	60,0%	55,2%

Taxa de Prenhez à IATF por Dia do Lutalyse - Multíparas Zebuínas

Foram excluídos tratamentos com N < 1000

Dia do Lutalyse	N Fazendas	Total	Taxa de Prenhez (IATF)	ECC < 3.0	ECC ≥ 3.0	IA ≤ 60 DPP	IA > 60 DPP
0 e 8	11	3.399	58,0%	59,3%	57,4%	61,0%	57,5%
6	15	1.426	56,3%	47,7%	58,4%	45,9%	53,5%
6 e 8	5	1.169	45,9%	38,6%	49,5%	53,5%	39,4%
7	575	189.958	56,1%	54,2%	57,6%	57,5%	55,9%
7 e 9	150	58.119	56,9%	54,2%	59,0%	60,2%	57,2%
8	187	59.334	55,0%	51,2%	58,0%	54,0%	54,2%
9	214	81.946	53,2%	51,3%	54,9%	54,1%	53,8%

Taxa de Prenhez à IATF por Estímulo Gonadotrófico - Novilhas e Vacas Solteiras Taurinas e Cruzadas

Foram excluídos tratamentos com N < 500

Dose de Novormon	N Fazendas	Total	Taxa de Prenhez (IATF)	Distribuição
200	227	27.688	55,2%	46,76%
300	336	24.581	56,9%	41,51%
400	27	2.072	61,0%	3,50%
Não informado	87	4.870	60,7%	8,22%

Taxa de Prenhez à IATF por Estímulo Gonadotrófico - Novilhas e Vacas Solteiras Zebuínas

Foram excluídos tratamentos com N < 1000

Dose de Novormon	N Fazendas	Total	Taxa de Prenhez (IATF)	Distribuição
200	481	99.159	49,0%	44,53%
300	686	104.357	49,0%	46,86%
400	20	1.120	51,5%	0,50%
Não informado	133	18.046	51,6%	8,10%

Taxa de Prenhez à IATF por Estímulo Gonadotrófico - Vacas Paridas Taurinas e Cruzadas

Foram excluídos tratamentos com N < 500

Dose de Novormon	N Fazendas	Total	Taxa de Prenhez (IATF)	Distribuição
200	115	11.578	63,7%	10,05%
300	747	78.627	57,2%	68,24%
400	119	20.563	57,9%	17,85%
Não informado	62	4.460	53,5%	3,87%

Taxa de Prenhez à IATF por Estímulo Gonadotrófico - Vacas Paridas Zebuínas

Foram excluídos tratamentos com N < 1000

Dose de Novormon	N Fazendas	Total	Taxa de Prenhez (IATF)	Distribuição
200	196	20.136	54,3%	2,56%
300	1.271	731.478	53,2%	93,14%
400	66	9.825	46,8%	1,25%
Não informado	118	23.929	55,0%	3,05%

Taxa de Prenhez à IATF por Dias de Permanência do Dispositivo - Novilhas e Vacas Solteiras Taurinas e Cruzadas

Foram excluídos tratamentos com N < 500

Dias de Permanência do Dispositivo	N Fazendas	Total	Taxa de Prenhez (IATF)
8	69	4.876	58,2%
9	428	46.750	56,5%
Não informado	72	7.122	56,4%

Taxa de Prenhez à IATF por Dias de Permanência do Dispositivo - Novilhas e Vacas Solteiras Zebuínas

Foram excluídos tratamentos com N < 1000

Dias de Permanência do Dispositivo	N Fazendas	Total	Taxa de Prenhez (IATF)
8	138	15.770	47,0%
9	763	174.566	49,5%
10	24	1.970	47,7%
Não informado	128	29.755	49,4%

Taxa de Prenhez à IATF por Dias de Permanência do Dispositivo - Primíparas Taurinas e Cruzadas

Foram excluídos tratamentos com N < 500

Dias de Permanência do Dispositivo	N Fazendas	Total	Taxa de Prenhez (IATF)
8	46	1.983	58,3%
9	339	18.137	52,8%
Não informado	67	3.225	55,6%

Taxa de Prenhez à IATF por Dias de Permanência do Dispositivo - Primíparas Zebuínas

Foram excluídos tratamentos com N < 1000

Dias de Permanência do Dispositivo	N Fazendas	Total	Taxa de Prenhez (IATF)
8	106	14.959	49,0%
9	654	105.357	46,7%
10	21	1.513	47,7%
Não informado	132	13.226	45,4%

Taxa de Prenhez à IATF por Dias de Permanência do Dispositivo - Múltiparas Taurinas e Cruzadas

Foram excluídos tratamentos com N < 500

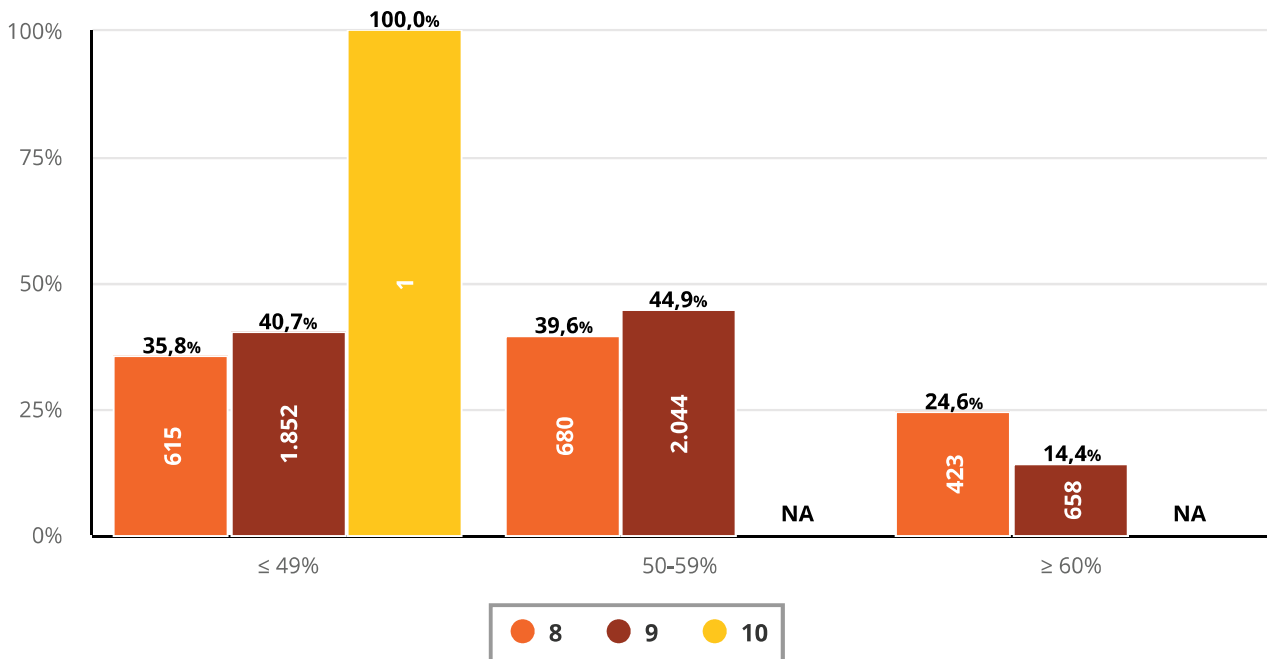
Dias de Permanência do Dispositivo	N Fazendas	Total	Taxa de Prenhez (IATF)
8	127	13.131	61,9%
9	673	64.114	58,1%
Não informado	109	8.597	60,7%

Taxa de Prenhez à IATF por Dias de Permanência do Dispositivo - Múltiparas Zebuínas

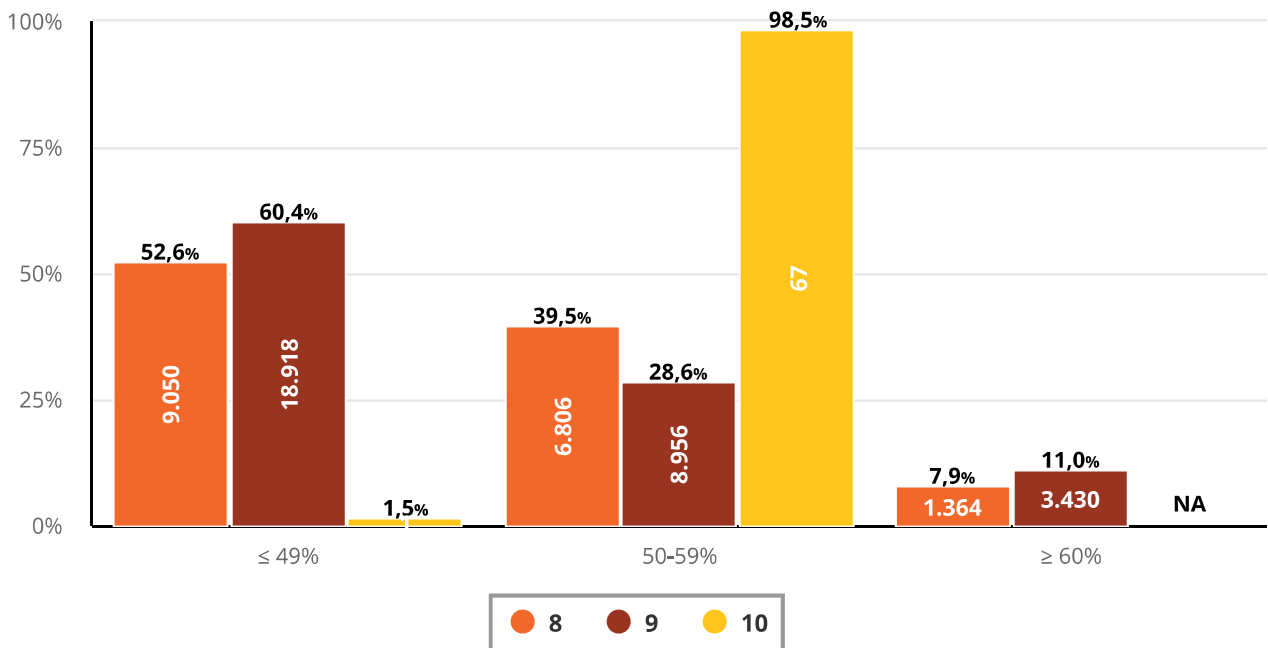
Foram excluídos tratamentos com N < 1000

Dias de Permanência do Dispositivo	N Fazendas	Total	Taxa de Prenhez (IATF)
8	213	67.301	54,4%
9	1.077	492.532	54,5%
10	44	5.400	53,0%
Não informado	189	56.311	54,7%

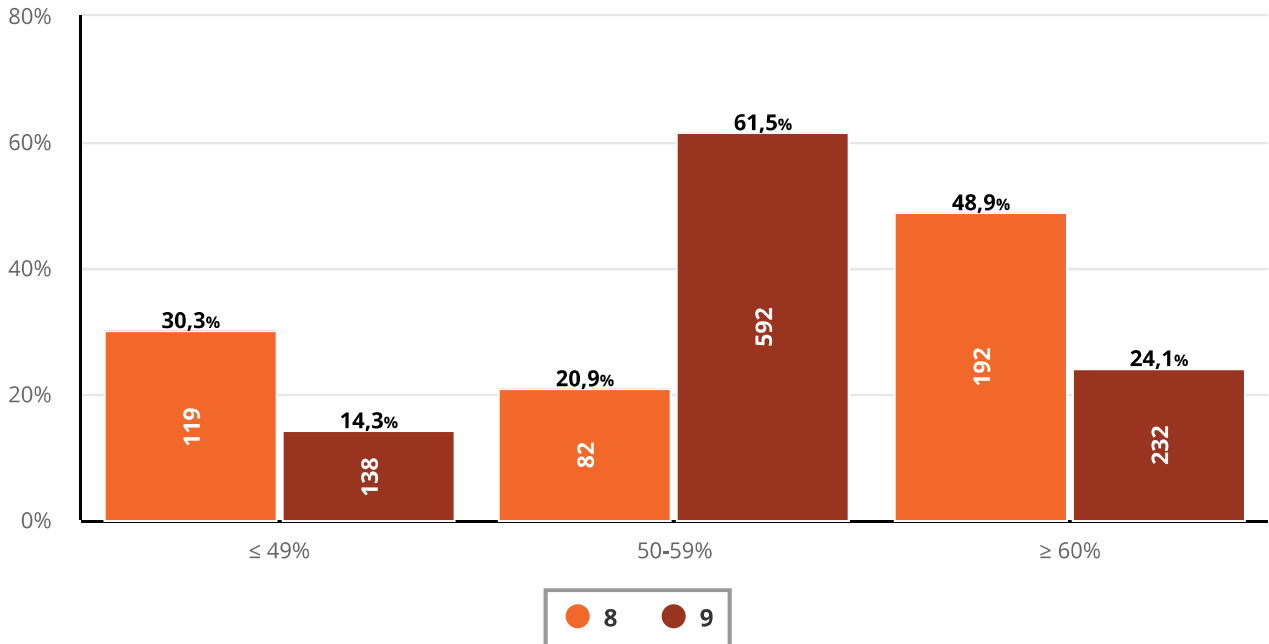
Taxa de Prenhez à IATF e Distribuição dos Lotes por Dias de Permanência do Dispositivo - Primíparas Taurinas e Cruzadas



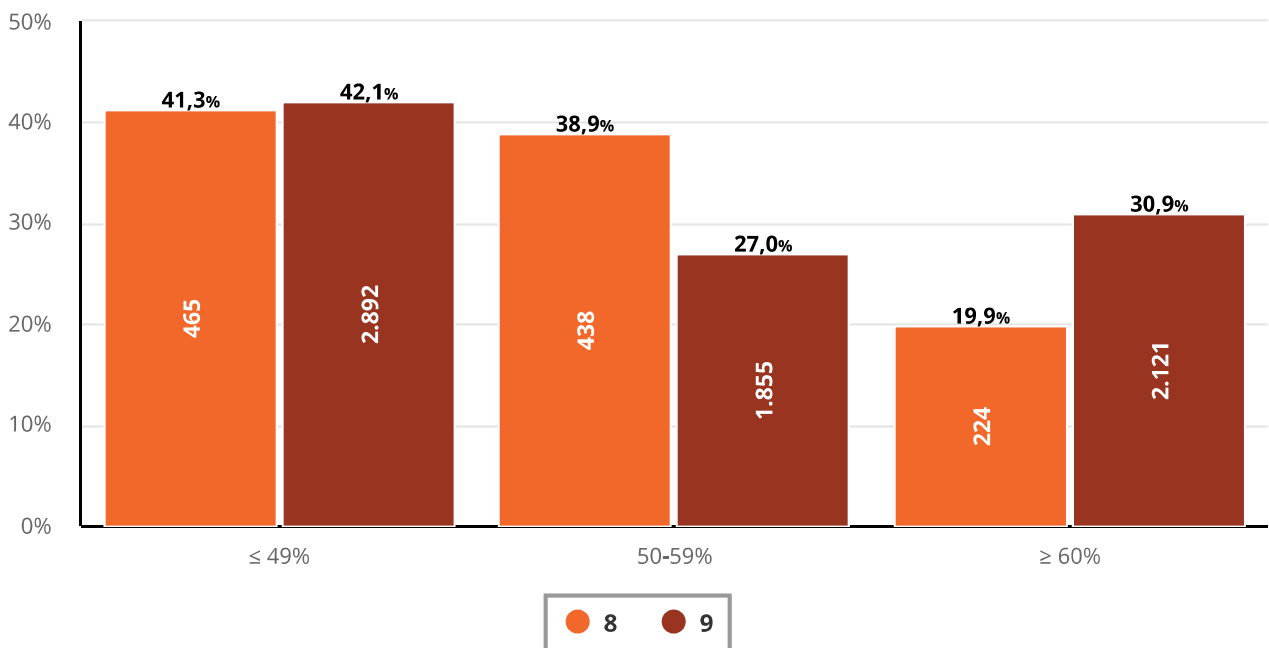
Taxa de Prenhez à IATF e Distribuição dos Lotes por Dias de Permanência do Dispositivo - Primíparas Zebuínas



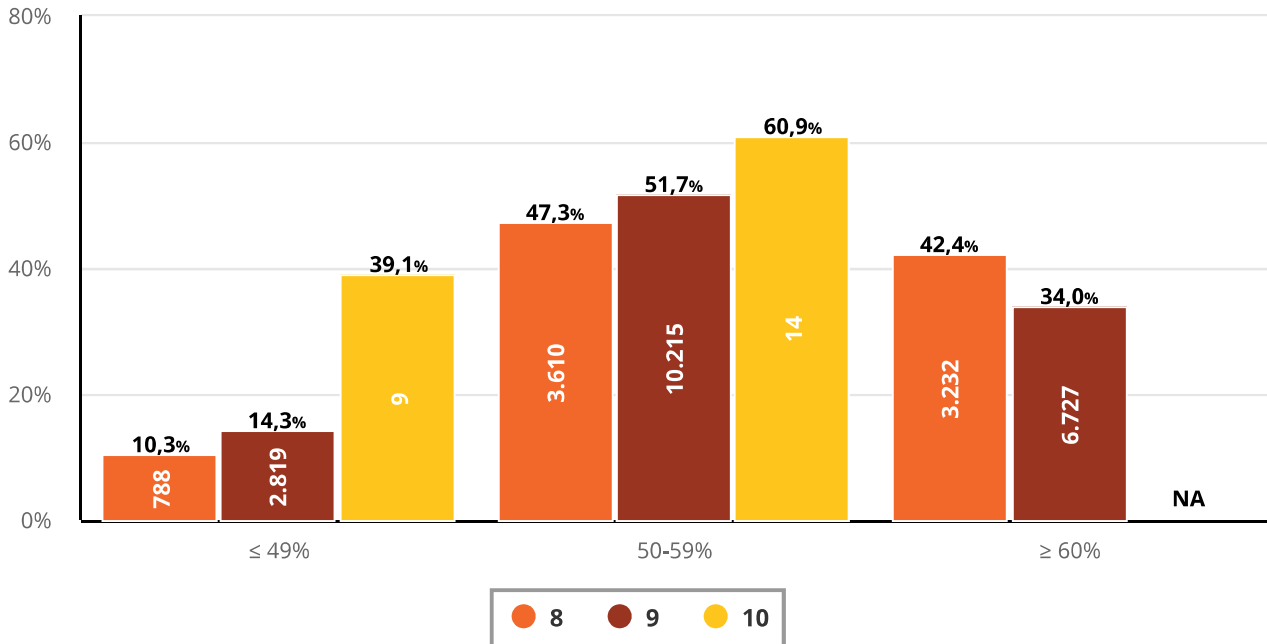
Taxa de Prenhez à IATF e Distribuição dos Lotes por Dias de Permanência do Dispositivo - Secundíparas Taurinas e Cruzadas



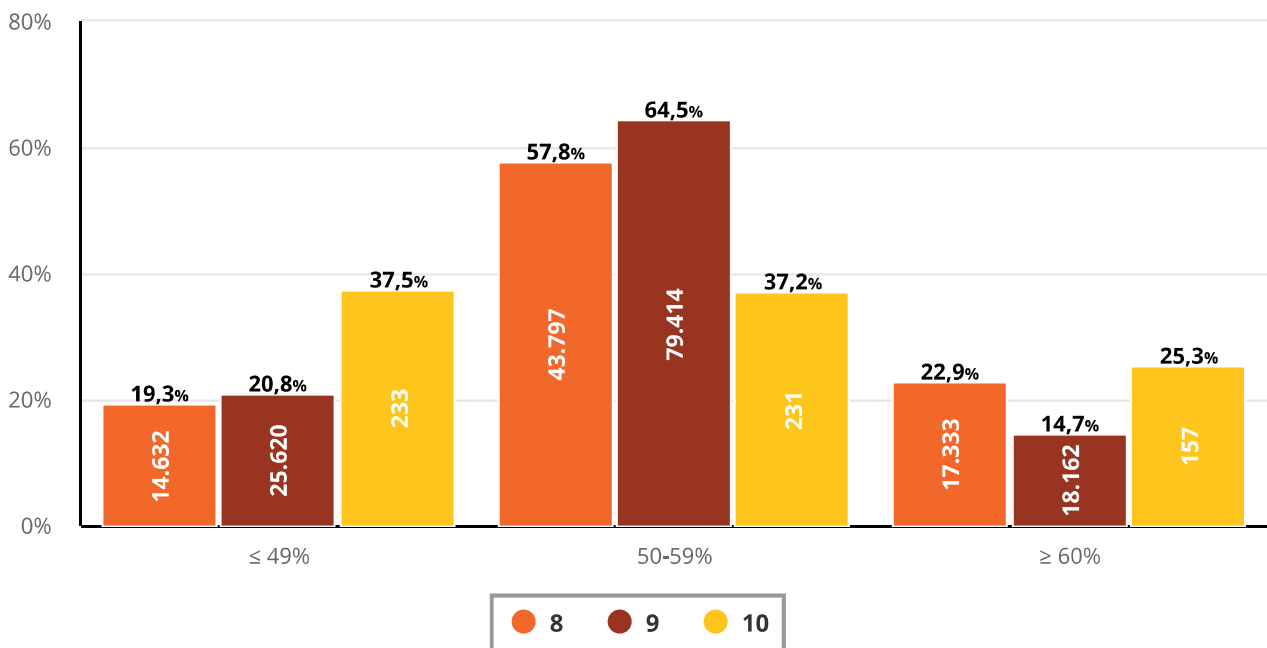
Taxa de Prenhez à IATF e Distribuição dos Lotes por Dias de Permanência do Dispositivo - Secundíparas Zebuínas



Taxa de Prenhez à IATF e Distribuição dos Lotes por Dias de Permanência do Dispositivo - Multíparas Taurinas e Cruzadas



Taxa de Prenhez à IATF e Distribuição dos Lotes por Dias de Permanência do Dispositivo - Multíparas Zebuínas



Taxa de Prenhez à IATF por Dias de Permanência do Dispositivo e Estímulo Ovulatório - Taurinas e Cruzadas

Foram excluídos tratamentos com N < 500

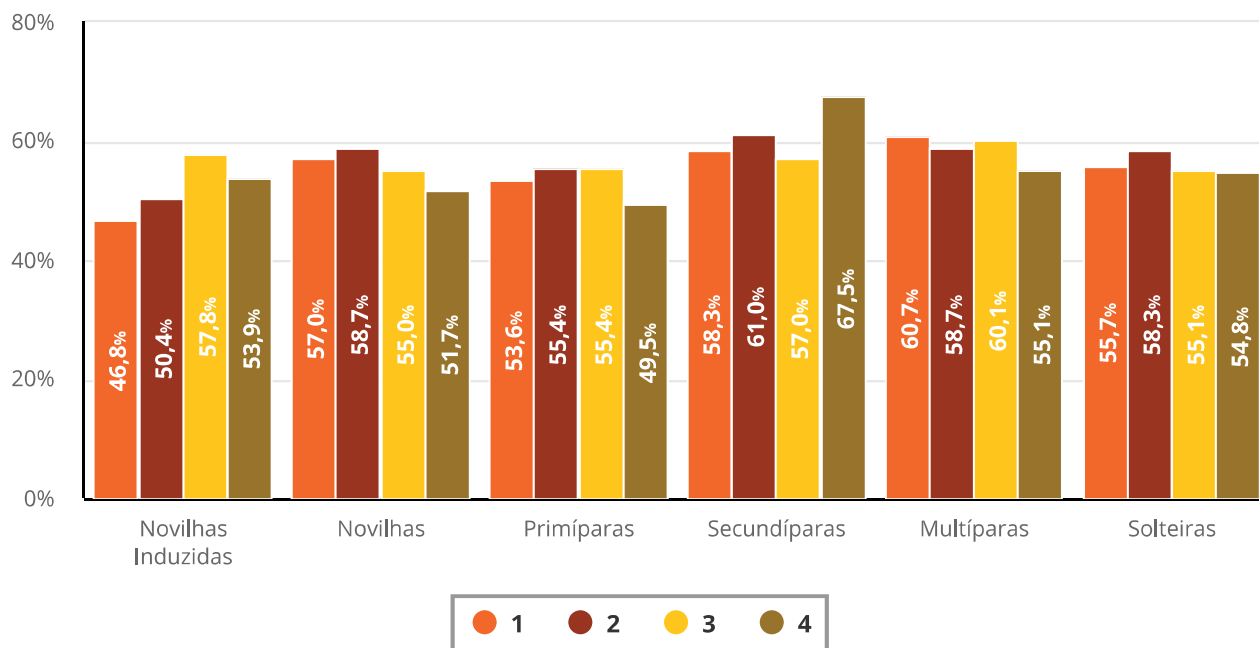
Dias de Permanência do Dispositivo	Dose de ECP (mL)	N Fazendas	Total	Taxa de Prenhez (IATF)	ECC < 3.0	ECC ≥ 3.0	IA ≤ 60 DPP	IA > 60 DPP
8	0,3	24	587	45,5%	46,0%	44,2%	49,1%	44,9%
	0,5	54	3.677	61,5%	52,4%	64,3%	67,1%	60,5%
9	0,3	349	38.683	56,6%	51,9%	59,9%	58,7%	56,0%
	0,4	40	2.602	54,7%	53,4%	56,9%	43,0%	56,3%
	0,5	87	10.250	58,3%	56,7%	58,6%	57,6%	58,2%
10	0,3	18	505	56,0%	43,1%	65,7%	40,0%	56,4%
Não informado	0,3	67	5.068	60,4%	55,5%	63,1%	57,7%	61,1%
	0,4	11	1.868	60,3%	51,3%	66,2%	58,6%	61,7%
Total			63.240					

Taxa de Prenhez à IATF por Dias de Permanência do Dispositivo e Estímulo Ovulatório - Zebuínas

Foram excluídos tratamentos com N < 1000

Dias de Permanência do Dispositivo	Dose de ECP (mL)	N Fazendas	Total	Taxa de Prenhez (IATF)	ECC < 3.0	ECC ≥ 3.0	IA ≤ 60 DPP	IA > 60 DPP
8	0,3	51	8.893	50,7%	47,6%	53,3%	56,3%	49,3%
	0,4	16	12.335	47,8%	44,4%	53,2%	39,9%	48,8%
	0,5	106	45.617	56,4%	53,1%	58,4%	57,8%	56,2%
9	0,3	552	275.191	53,9%	51,1%	56,1%	54,3%	53,8%
	0,4	58	56.004	52,2%	48,3%	56,6%	50,7%	52,3%
	0,5	136	58.475	55,9%	54,9%	57,0%	55,9%	56,2%
10	0,3	30	3.546	51,6%	42,9%	56,8%	63,2%	51,4%
	0,5	8	2.083	52,8%	54,7%	50,1%	-	51,7%
Não informado	0,3	123	35.674	52,2%	48,3%	55,2%	53,6%	51,8%
	0,4	12	4.176	56,3%	46,8%	64,1%	54,7%	48,5%
	0,5	14	3.643	56,3%	56,5%	55,9%	59,4%	55,3%
Total			505.637					

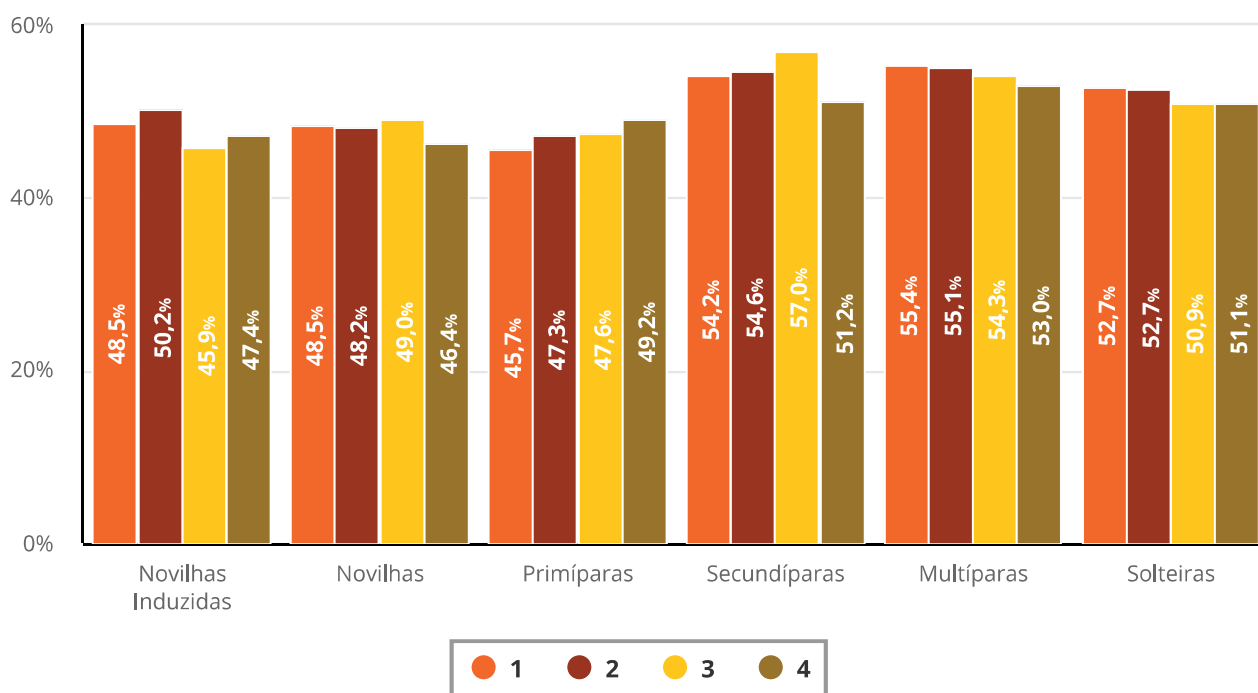
Taxa de Prenhez à IATF por Ordem e Uso de CIDR - Taurinas e Cruzadas



Total de Animais por Ordem e Uso de CIDR - Taurinas e Cruzadas

Uso	Novilhas Induzidas	Novilhas	Primíparas	Secundíparas	Multíparas	Solteiras
1	2.202	9.773	8.516	1.466	23.342	1.851
2	1.685	9.286	5.360	595	15.854	1.642
3	3.883	9.796	3.453	728	9.107	768
4	4.015	10.167	1.043	369	3.504	469

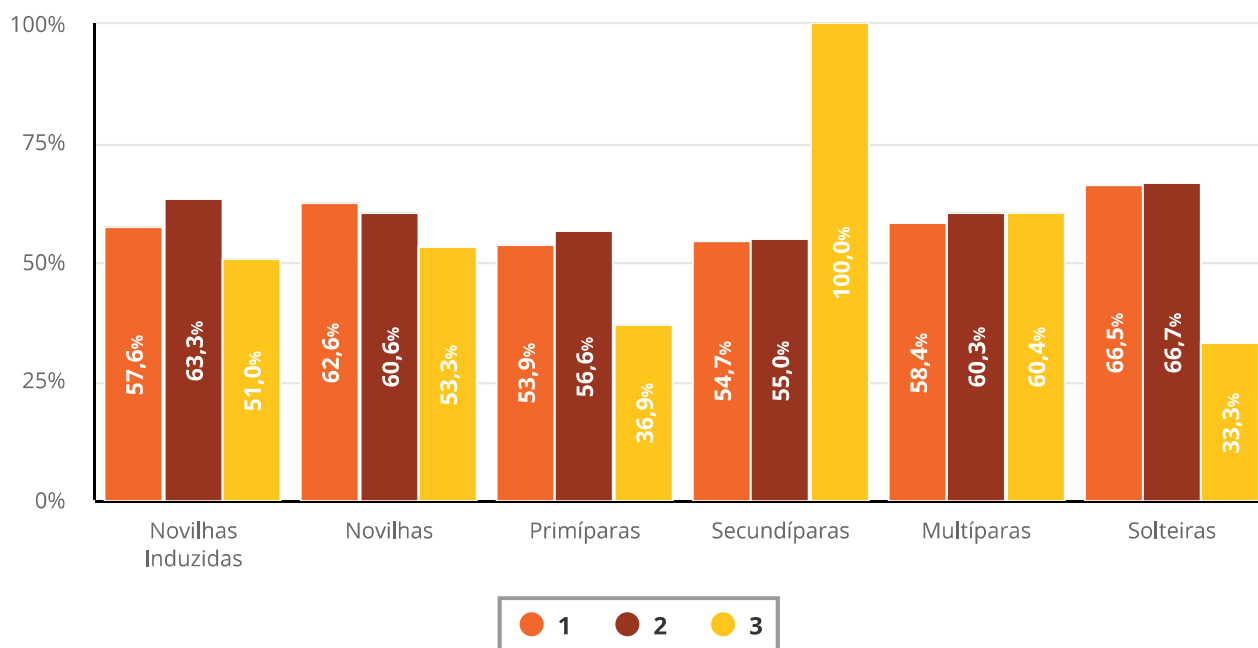
Taxa de Prenhez à IATF por Ordem e Uso de CIDR - Zebuínas



Total de Animais por Ordem e Uso de CIDR - Zebuínas

Uso	Novilhas Induzidas	Novilhas	Primíparas	Secundíparas	Multíparas	Solteiras
1	8.298	29.091	44.841	12.510	216.304	22.566
2	14.370	25.515	34.290	7.309	161.642	12.507
3	28.163	48.265	24.974	4.217	107.130	11.205
4	25.982	39.088	10.308	2.267	37.131	7.271

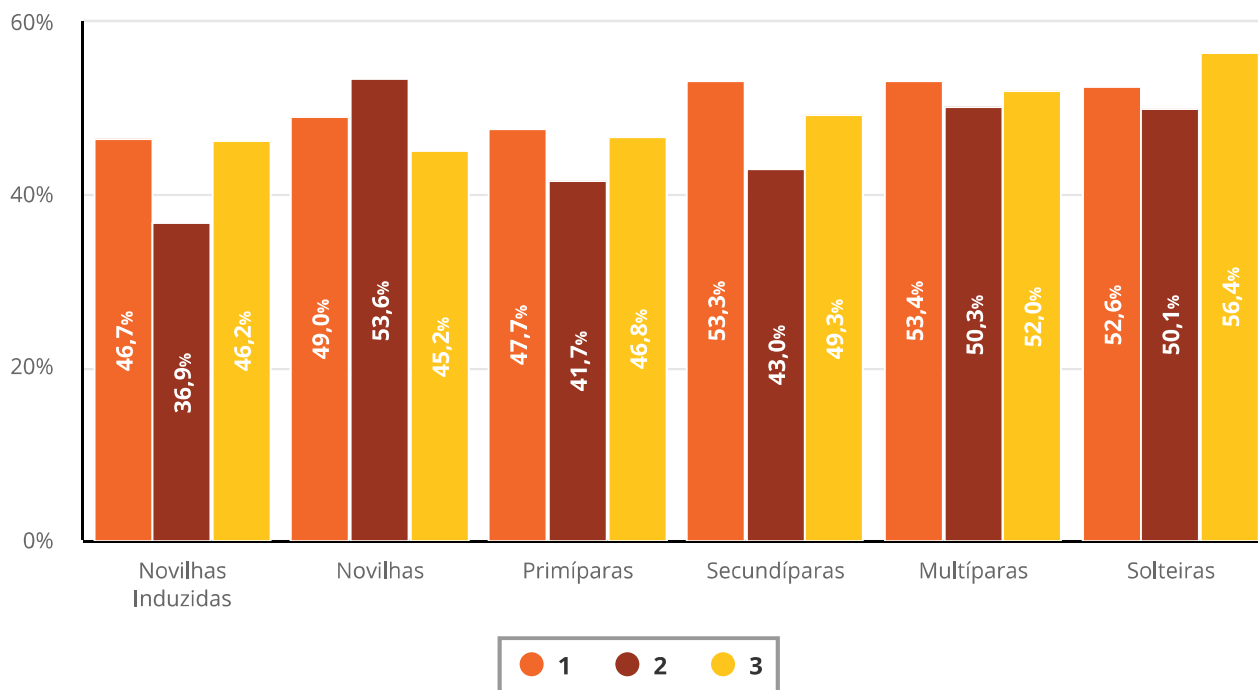
Taxa de Prenhez à IATF por Ordem e Uso de DIB - Taurinas e Cruzadas



Total de Animais por Ordem e Uso de DIB - Taurinas e Cruzadas

Uso	Novilhas Induzidas	Novilhas	Primíparas	Secundíparas	Multíparas	Solteiras
1	1.966	2.591	2.748	973	14.757	1.815
2	1.726	2.277	1.182	604	6.896	574
3	194	120	65	1	786	3

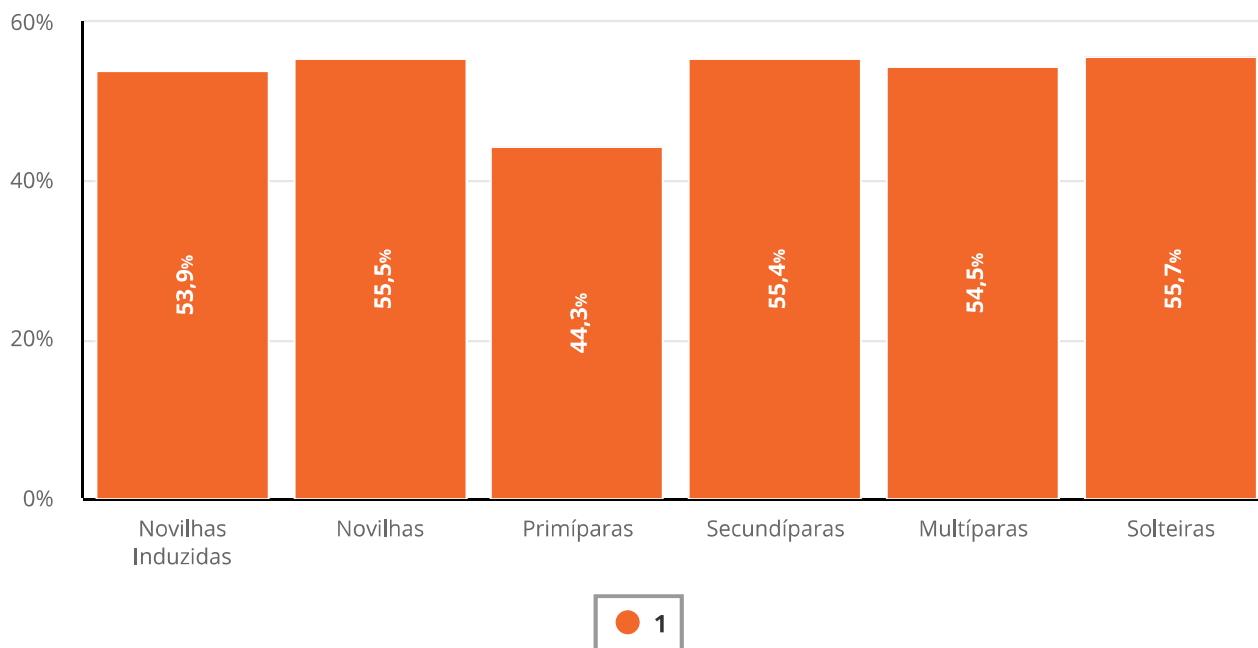
Taxa de Prenhez à IATF por Ordem e Uso de DIB - Zebuínas



Total de Animais por Ordem e Uso de DIB - Zebuínas

Uso	Novilhas Induzidas	Novilhas	Primíparas	Secundíparas	Multíparas	Solteiras
1	3.815	3.361	3.940	499	21.193	3.185
2	2.623	2.351	1.954	237	12.972	789
3	2.699	1.280	841	67	4.460	140

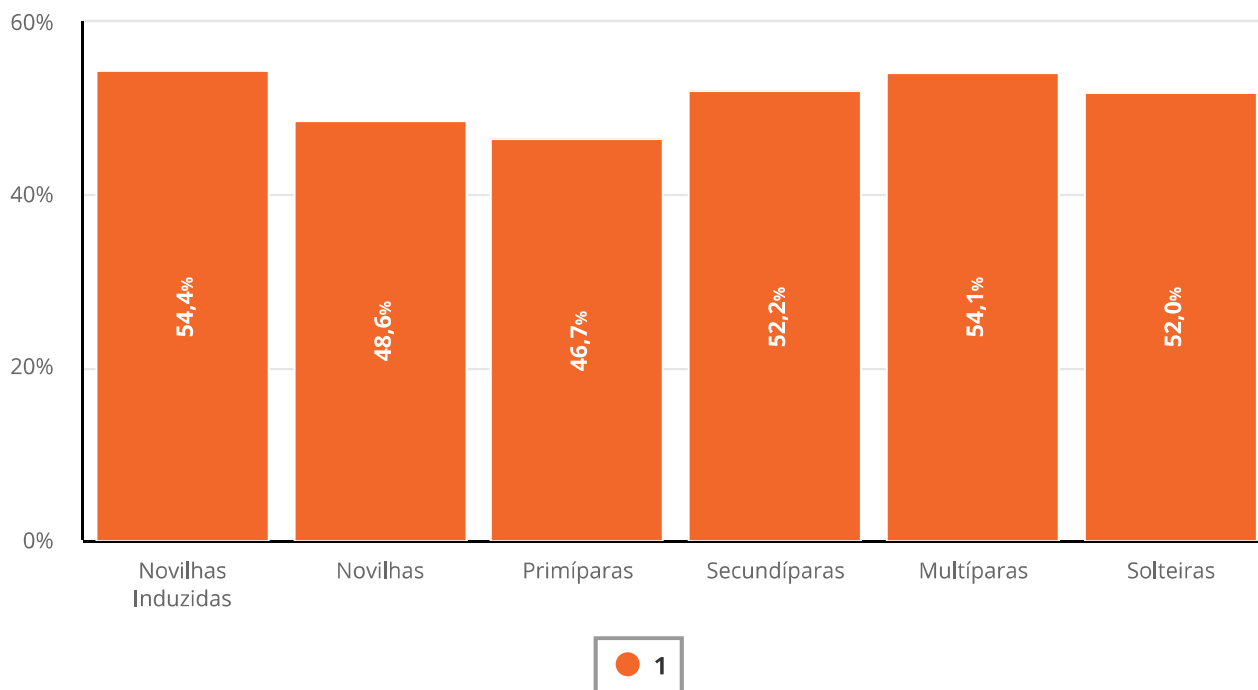
Taxa de Prenhez à IATF por Ordem e Uso de DM - Taurinas e Cruzadas



Total de Animais por Ordem e Uso de DM - Taurinas e Cruzadas

Uso	Novilhas Induzidas	Novilhas	Primíparas	Secundíparas	Multíparas	Solteiras
1	1.325	5.571	783	504	9.121	2.269

Taxa de Prenhez à IATF por Ordem e Uso de DM - Zebuínas



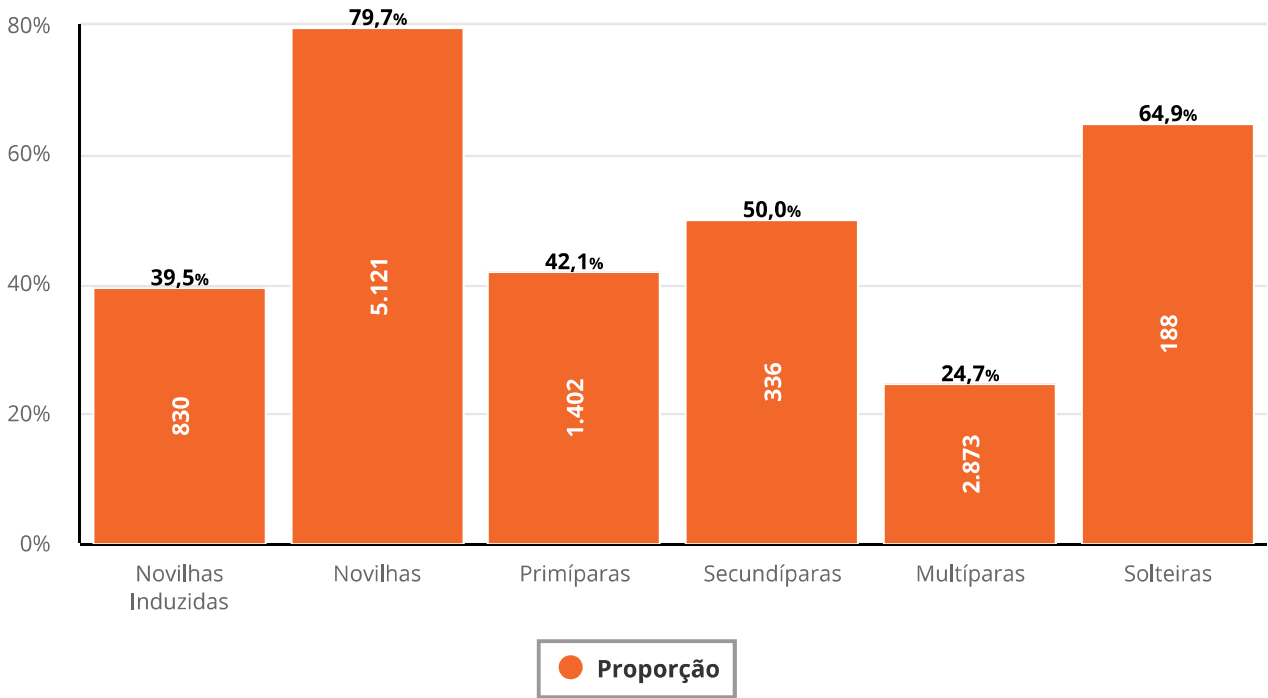
Total de Animais por Ordem e Uso de DM - Zebuínas

Uso	Novilhas Induzidas	Novilhas	Primíparas	Secundíparas	Multíparas	Solteiras
1	3.918	5.541	3.989	812	25.762	1.663

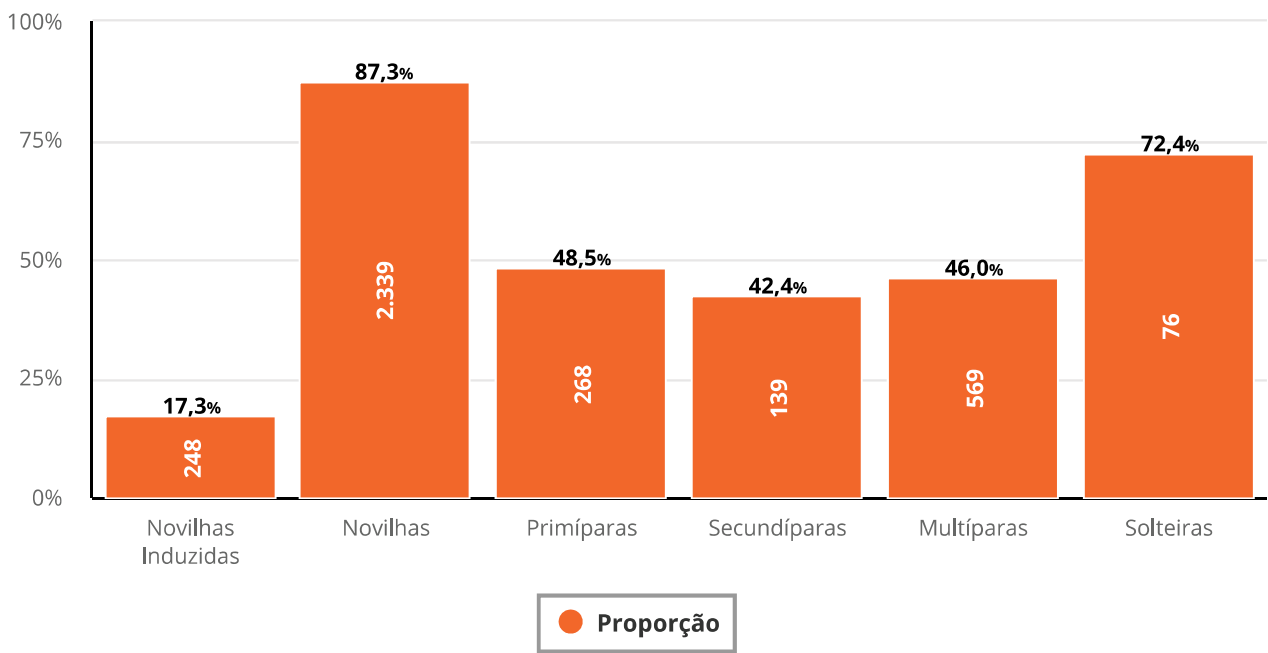


FAZ
DIFERENÇA
FAZER
PARTE

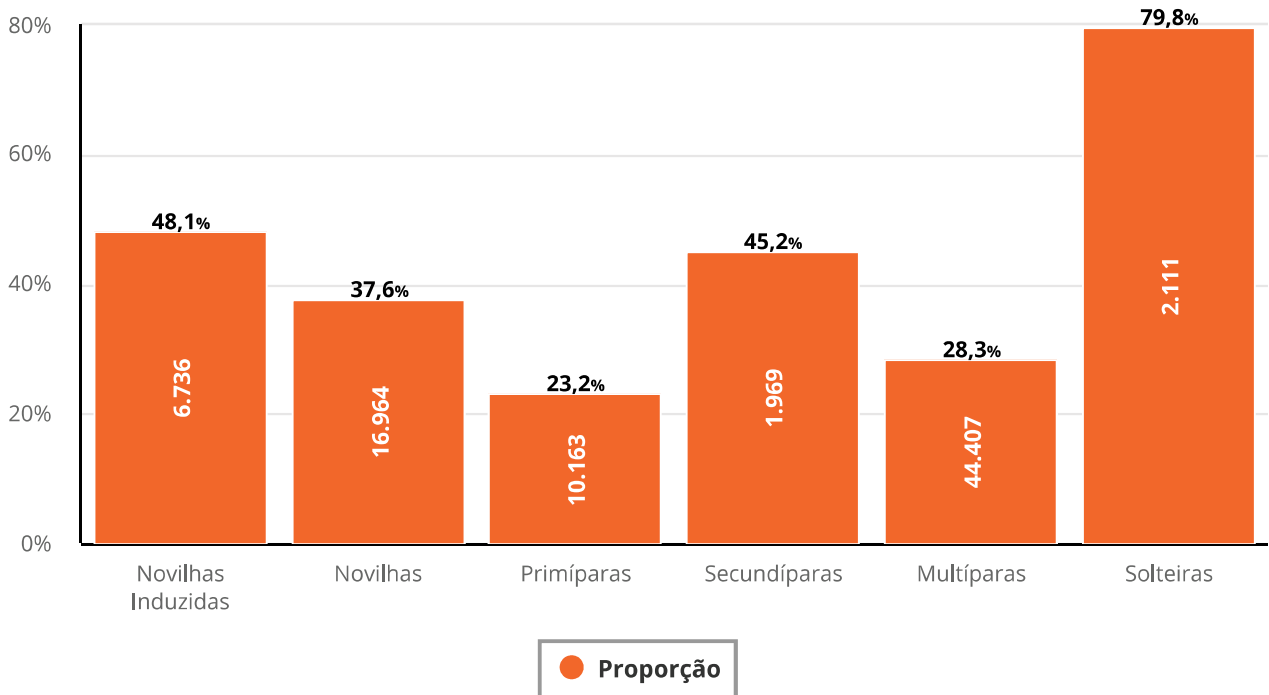
Presença de CL no DG por Ordem - Taurinas e Cruzadas (IATF1)



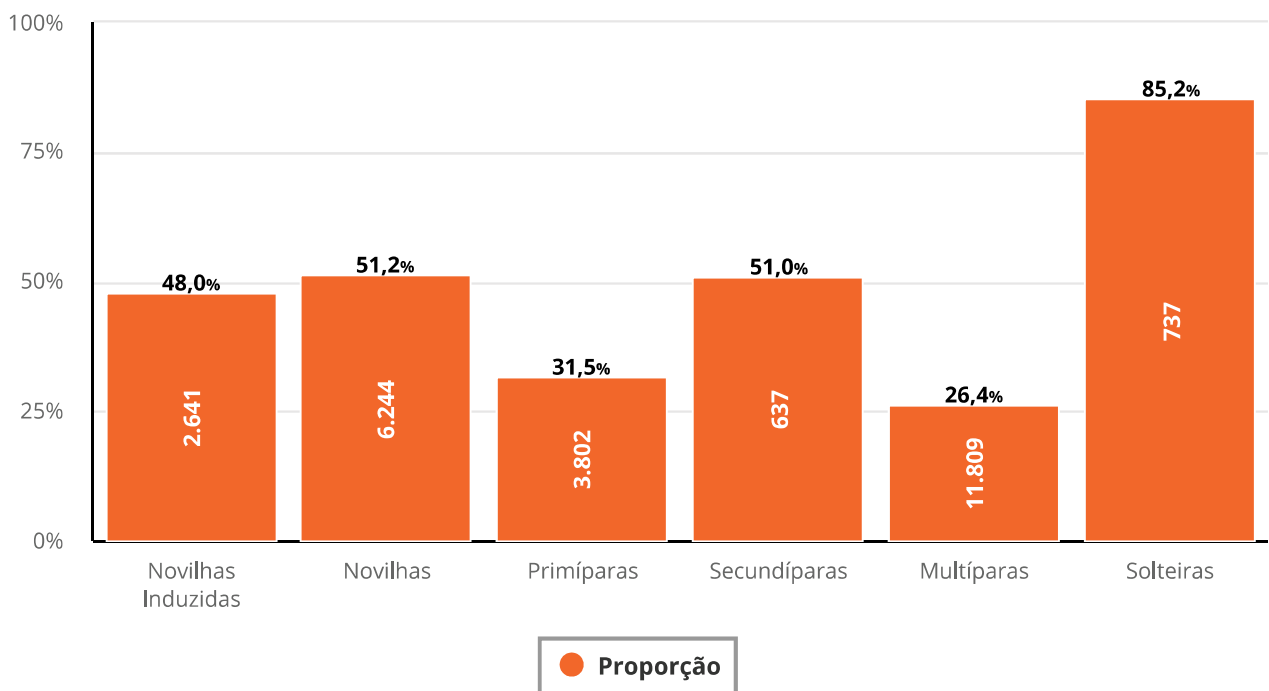
Presença de CL no DG por Ordem - Taurinas e Cruzadas (IATF2 a IATF6)



Presença de CL no DG por Ordem - Zebuínas (IATF1)



Presença de CL no DG por Ordem - Zebuínas (IATF2 a IATF6)



Presença de CL no DG por Ordem - Taurinas e Cruzadas

Ordem	N Fazendas	Total	CL no DG	ECC < 3.0	ECC ≥ 3.0	IA ≤ 60 DPP	IA > 60 DPP
Primíparas	43	1.150	40,5%	12,5%	56,3%	61,5%	23,8%
Secundíparas	13	193	40,9%	34,3%	49,4%	30,8%	46,0%
Multíparas	68	2.057	24,9%	12,5%	35,3%	20,4%	32,1%
		3.400	31,1%	14,1%	43,9%	38,2%	31,4%

Presença de CL no DG por Ordem - Zebuínas

Ordem	N Fazendas	Total	CL no DG	ECC < 3.0	ECC ≥ 3.0	IA ≤ 60 DPP	IA > 60 DPP
Primíparas	120	7.131	24,7%	15,4%	40,2%	20,3%	30,1%
Secundíparas	56	1.474	48,6%	39,5%	56,1%	33,0%	65,3%
Multíparas	195	33.457	32,5%	20,1%	43,3%	22,7%	38,4%
		42.062	31,7%	19,7%	43,4%	22,7%	37,9%

Proporção de CL no DG por Ordem e N° da IATF - Taurinas e Cruzadas

Ordem	IATF1	IATF2	IATF3	IATF4	IATF5	IATF6
Novilhas Induzidas	39,5%	18,1%	10,5%	0,0%	-	-
Novilhas	79,7%	88,8%	83,0%	-	-	-
Primíparas	42,1%	50,5%	38,3%	100,0%	-	-
Secundíparas	50,0%	38,5%	100,0%	-	-	-
Multíparas	24,7%	44,9%	52,1%	72,7%	-	-
Solteiras	64,9%	63,8%	100,0%	100,0%	-	-

Proporção de CL no DG por Ordem e N° da IATF - Zebuínas

Ordem	IATF1	IATF2	IATF3	IATF4	IATF5	IATF6
Novilhas Induzidas	48,1%	46,9%	51,0%	55,0%	-	-
Novilhas	37,6%	46,5%	71,2%	82,6%	100,0%	100,0%
Primíparas	23,2%	27,6%	52,0%	63,8%	-	-
Secundíparas	45,2%	45,5%	80,8%	94,7%	-	-
Multíparas	28,3%	23,4%	63,1%	88,2%	100,0%	-
Solteiras	79,8%	81,1%	83,1%	97,5%	100,0%	100,0%

Taxa de Prenhez à IATF ou Ressincronização por Ordem - Taurinas e Cruzadas

Ordem	IATF	N Fazendas	Total	Taxa de Prenhez (IATF)	ECC < 3.0	ECC ≥ 3.0	IA ≤ 60 DPP	IA > 60 DPP
Primíparas		394	12.090	55,1%	46,9%	59,4%	57,6%	54,0%
	IATF	257	10.617	55,3%	46,5%	59,7%	57,1%	54,4%
	IATF2	104	1.303	53,5%	50,1%	56,9%	65,7%	51,6%
	IATF3	32	166	49,4%	36,4%	55,9%	75,0%	45,5%
	IATF4	1	4	75,0%	75,0%	-	-	75,0%
Secundíparas		77	2.301	58,1%	52,9%	63,8%	52,4%	59,1%
	IATF	56	1.853	57,6%	52,0%	63,3%	51,9%	59,4%
	IATF2	18	414	60,1%	56,3%	66,3%	-	58,6%
	IATF3	3	34	55,9%	51,6%	100,0%	100,0%	51,6%
Múltiparas		772	49.665	57,8%	53,7%	60,3%	58,6%	57,5%
	IATF	517	44.616	58,2%	53,7%	60,9%	58,7%	57,9%
	IATF2	205	4.655	54,9%	54,0%	55,5%	56,0%	55,0%
	IATF3	49	389	53,5%	53,5%	53,5%	55,3%	53,6%
	IATF4	1	5	40,0%	25,0%	100,0%	-	0,0%
		1.243	64.056	57,3%	52,5%	60,3%	58,3%	57,0%

Taxa de Prenhez à IATF ou Ressincronização por Ordem - Zebuínas

Ordem	IATF	N Fazendas	Total	Taxa de Prenhez (IATF)	ECC < 3.0	ECC ≥ 3.0	IA ≤ 60 DPP	IA > 60 DPP
Primíparas		920	88.873	47,0%	42,5%	51,8%	47,7%	46,7%
	IATF	538	69.050	47,9%	43,4%	52,7%	47,7%	47,8%
	IATF2	277	16.892	44,2%	39,3%	49,4%	47,2%	43,9%
	IATF3	94	2.743	42,8%	35,6%	46,2%	24,3%	43,0%
	IATF4	10	187	38,5%	35,9%	41,7%	33,3%	39,6%
	IATF5	1	1	0,0%	0,0%	-	-	0,0%
Secundíparas		260	21.216	54,0%	51,2%	55,9%	54,0%	53,9%
	IATF	154	16.490	55,3%	51,9%	57,7%	53,9%	55,8%
	IATF2	80	4.103	50,5%	49,3%	51,1%	69,4%	50,1%
	IATF3	19	546	46,7%	46,9%	46,6%	37,5%	45,8%
	IATF4	7	77	27,3%	25,6%	28,9%	16,7%	30,3%
Multíparas		1.467	402.445	55,4%	53,1%	57,3%	55,7%	55,4%
	IATF	868	336.986	56,1%	53,7%	58,0%	55,8%	56,2%
	IATF2	442	58.886	52,2%	50,1%	54,0%	51,2%	52,2%
	IATF3	139	6.271	51,7%	49,0%	53,3%	54,8%	51,5%
	IATF4	17	301	40,5%	41,3%	39,9%	33,3%	40,3%
	IATF5	1	1	0,0%	-	0,0%	-	0,0%
		2.647	512.534	53,9%	50,9%	56,4%	54,1%	53,8%

Taxa de Prenhez à IATF1+IATF2 por Ordem - Taurinas e Cruzadas

Ordem	N Fazendas	Total	IATF1	IATF2	IATF1+IATF2
Novilhas Induzidas	151	14.495	55,8%	49,5%	77,7%
Novilhas	401	38.391	57,6%	52,2%	79,7%
Primíparas	412	20.024	54,3%	50,6%	77,4%
Secundíparas	90	4.425	57,8%	57,2%	81,9%
Multíparas	810	76.280	59,1%	55,8%	82,0%
Solteiras	245	7.942	60,6%	50,9%	80,7%

Taxa de Prenhez à IATF1+IATF2 por Ordem - Zebuínas

Ordem	N Fazendas	Total	IATF1	IATF2	IATF1+IATF2
Novilhas Induzidas	335	79.706	48,5%	43,3%	70,8%
Novilhas	710	111.333	50,0%	45,4%	72,7%
Primíparas	785	100.942	48,0%	44,1%	70,9%
Secundíparas	199	22.105	54,9%	50,7%	77,8%
Multíparas	1.280	505.107	55,3%	51,3%	78,2%
Solteiras	544	45.971	53,4%	49,9%	76,7%



FAZ
DIFERENÇA
FAZER
PARTE

Taxa de Prenhez e Proporção de Animais que Receberam IATF2 por Ordem

Ordem	Total (IATF1)	IATF1	Total (IATF2)	IATF2	Proporção (IATF2)
Novilhas Induzidas	94.201	49,6%	18.979	44,1%	40,0%
Novilhas	149.724	51,9%	45.206	46,7%	62,8%
Primíparas	120.966	49,0%	29.061	44,8%	47,1%
Secundíparas	26.530	55,3%	6.133	51,5%	51,8%
Multíparas	581.387	55,8%	102.302	51,6%	39,8%
Solteiras	53.913	54,5%	12.960	50,0%	52,8%

Proporção de Fazendas que Fazem IATF2 por Ordem - Taurinas e Cruzadas

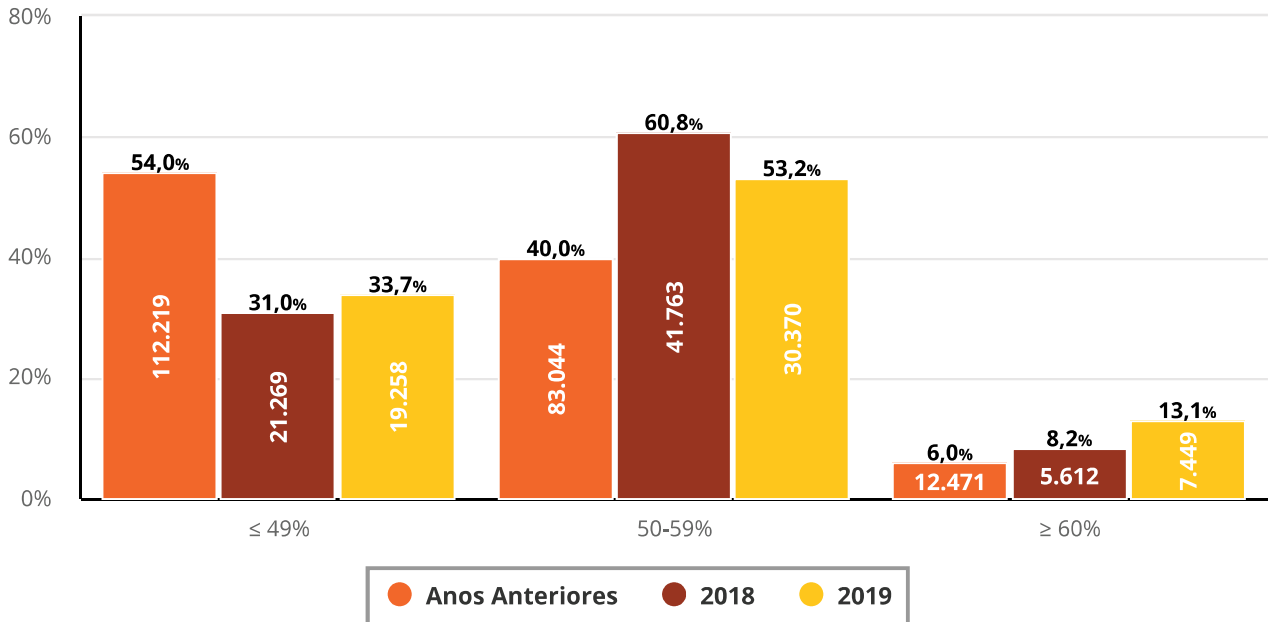
Ordem	IATF2	N Fazendas	Total	Proporção
Novilhas Induzidas		214	17.081	
	Sim	63	2.586	29,4%
	Não	151	14.495	70,6%
Novilhas		596	47.182	
	Sim	195	8.791	32,7%
	Não	401	38.391	67,3%
Primíparas		601	23.061	
	Sim	189	3.037	31,4%
	Não	412	20.024	68,6%
Secundíparas		121	5.150	
	Sim	31	725	25,6%
	Não	90	4.425	74,4%
Múltiparas		1.160	84.045	
	Sim	350	7.765	30,2%
	Não	810	76.280	69,8%
Solteiras		343	9.198	
	Sim	98	1.256	28,6%
	Não	245	7.942	71,4%
		3.035	185.717	

Proporção de Fazendas que Fazem IATF2 por Ordem - Zebuínas

Ordem	IATF2	N Fazendas	Total	Proporção
Novilhas Induzidas		484	96.099	
	Sim	149	16.393	30,8%
	Não	335	79.706	69,2%
Novilhas		1.128	147.748	
	Sim	418	36.415	37,1%
	Não	710	111.333	62,9%
Primíparas		1.216	126.966	
	Sim	431	26.024	35,4%
	Não	785	100.942	64,6%
Secundíparas		310	27.513	
	Sim	111	5.408	35,8%
	Não	199	22.105	64,2%
Múltiparas		1.985	599.644	
	Sim	705	94.537	35,5%
	Não	1.280	505.107	64,5%
Solteiras		844	57.675	
	Sim	300	11.704	35,5%
	Não	544	45.971	64,5%
		5.967	1.055.645	

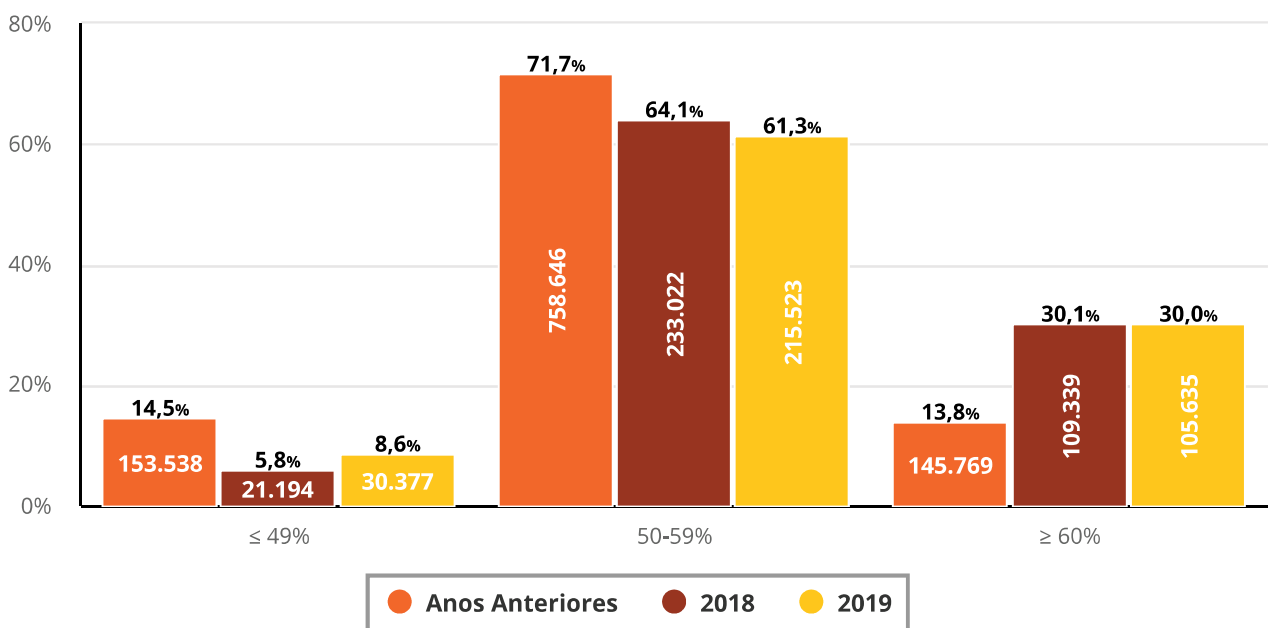
Distribuição dos Touros por Taxa de Prenhez à IATF1 - Primíparas

Foram considerados apenas animais com ECC de 2,75 a 3,75 e com mais de 100 inseminações de um mesmo touro, independente da central



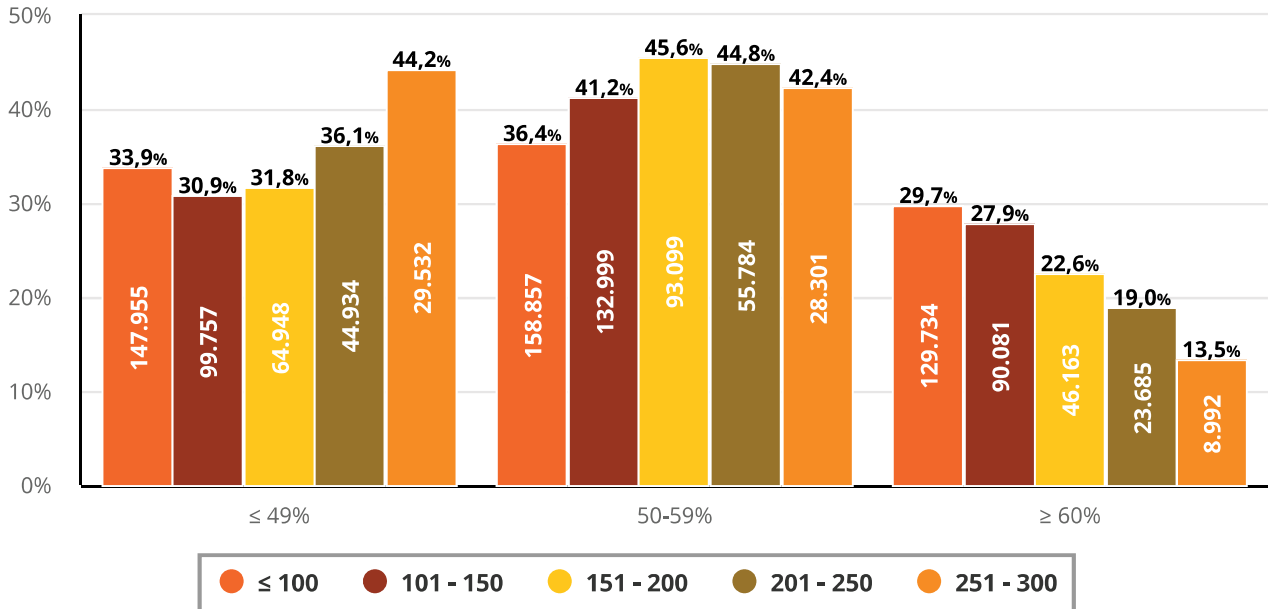
Distribuição dos Touros por Taxa de Prenhez à IATF1 - Multíparas

Foram considerados apenas animais com ECC de 2,75 a 3,75 e com mais de 100 inseminações de um mesmo touro, independente da central

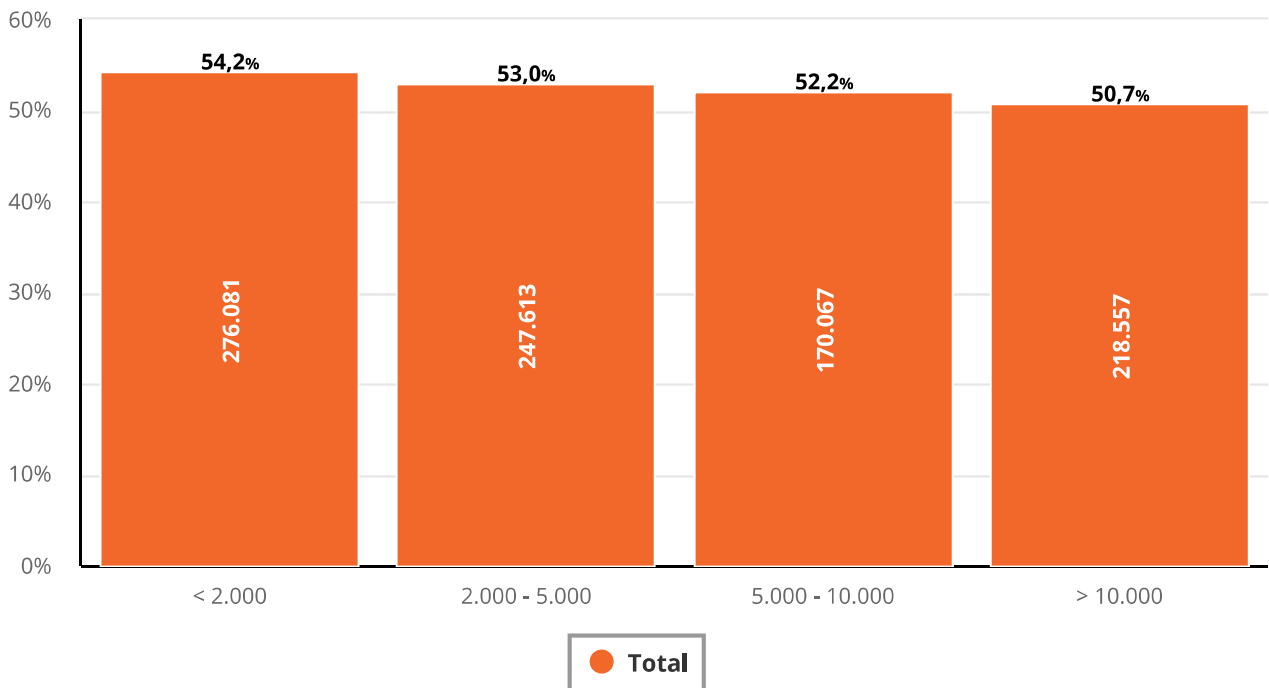


Distribuição da Taxa de Prenhez à IATF por Tamanho dos Lotes de Manejo

Foram analisados lotes entre 30 e 300 matrizes



Taxa de Prenhez à IATF por Tamanho da Fazenda (ha)



Taxa de Prenhez à IATF e Tamanho das Fazendas por Ordem - Taurinas e Cruzadas

Ordem	Tamanho da Fazenda (ha)	N Fazendas	Total	Taxa de Prenhez
Novilhas Induzidas		109	11.526	53,9%
	< 2.000	69	5.575	55,6%
	2.000 - 5.000	26	3.574	58,9%
	5.000 - 10.000	9	1.696	39,7%
	> 10.000	5	681	49,6%
Novilhas		234	21.895	56,5%
	< 2.000	137	7.891	59,6%
	2.000 - 5.000	55	4.304	54,7%
	5.000 - 10.000	33	5.844	56,9%
	> 10.000	9	3.856	51,5%
Primíparas		229	12.200	53,9%
	< 2.000	118	4.628	57,9%
	2.000 - 5.000	72	4.449	51,8%
	5.000 - 10.000	25	2.313	48,9%
	> 10.000	14	810	56,8%
Secundíparas		61	3.874	57,7%
	< 2.000	26	709	61,1%
	2.000 - 5.000	21	1.450	60,4%
	5.000 - 10.000	9	1.647	54,5%
	> 10.000	5	68	44,1%
Múltiparas		524	59.370	57,7%
	< 2.000	314	27.140	59,3%
	2.000 - 5.000	141	21.725	56,5%
	5.000 - 10.000	43	7.734	55,4%
	> 10.000	26	2.771	58,9%
Solteiras		126	7.340	59,4%
	< 2.000	78	4.228	61,3%
	2.000 - 5.000	28	2.091	58,2%
	5.000 - 10.000	14	945	54,1%
	> 10.000	6	76	51,3%
		1.283	116.205	56,8%

Taxa de Prenhez à IATF e Tamanho das Fazendas por Ordem - Zebuínas

Ordem	Tamanho da Fazenda (ha)	N Fazendas	Total	Taxa de Prenhez
Novilhas Induzidas		260	78.593	47,1%
	< 2.000	144	24.975	49,1%
	2.000 - 5.000	74	20.306	47,7%
	5.000 - 10.000	22	16.182	45,8%
	> 10.000	20	17.130	44,7%
Novilhas		434	105.696	48,4%
	< 2.000	241	22.678	51,2%
	2.000 - 5.000	116	25.957	48,6%
	5.000 - 10.000	43	21.141	45,5%
	> 10.000	34	35.920	48,1%
Primíparas		455	102.363	47,3%
	< 2.000	232	25.799	48,0%
	2.000 - 5.000	136	27.594	46,5%
	5.000 - 10.000	48	21.909	49,0%
	> 10.000	39	27.061	46,1%
Secundíparas		144	23.873	54,3%
	< 2.000	62	4.421	56,2%
	2.000 - 5.000	45	8.598	54,6%
	5.000 - 10.000	17	4.216	54,3%
	> 10.000	20	6.638	52,7%
Multíparas		875	450.428	54,7%
	< 2.000	511	138.009	55,1%
	2.000 - 5.000	218	116.966	55,2%
	5.000 - 10.000	76	77.296	55,8%
	> 10.000	70	118.157	53,0%
Solteiras		295	35.160	52,8%
	< 2.000	165	10.028	52,7%
	2.000 - 5.000	76	10.599	53,8%
	5.000 - 10.000	33	9.144	50,9%
	> 10.000	21	5.389	53,8%
		2.463	796.113	52,1%

Taxa de Prenhez à IATF e Proporção de Uso do Protocolo Premium por Ordem - Taurinas e Cruzadas

Ordem	N Fazendas	Total	Proporção	Taxa de Prenhez (IATF)
Novilhas Induzidas	122	12.131	70,7%	55,4%
Novilhas	342	35.224	75,3%	56,5%
Primíparas	341	16.420	71,0%	53,7%
Secundíparas	74	3.600	46,6%	57,8%
Multíparas	700	67.236	57,4%	58,2%
Solteiras	217	8.316	85,6%	59,0%

Taxa de Prenhez à IATF e Proporção de Uso do Protocolo Premium por Ordem - Zebuínas

Ordem	N Fazendas	Total	Proporção	Taxa de Prenhez (IATF)
Novilhas Induzidas	274	81.242	72,2%	48,1%
Novilhas	618	109.765	69,3%	47,2%
Primíparas	645	98.717	58,6%	46,8%
Secundíparas	166	23.416	68,7%	54,1%
Multíparas	1.083	497.321	64,9%	54,5%
Solteiras	491	49.174	83,8%	52,4%