

g	e	r	a	r	cor	te
g	e	r	a	r	Faz	
g	e	r	a	r	Diferença	
g	e	r	a	r	Fazer	
g	e	r	a	r	Parte	

GERAR Corte 2021

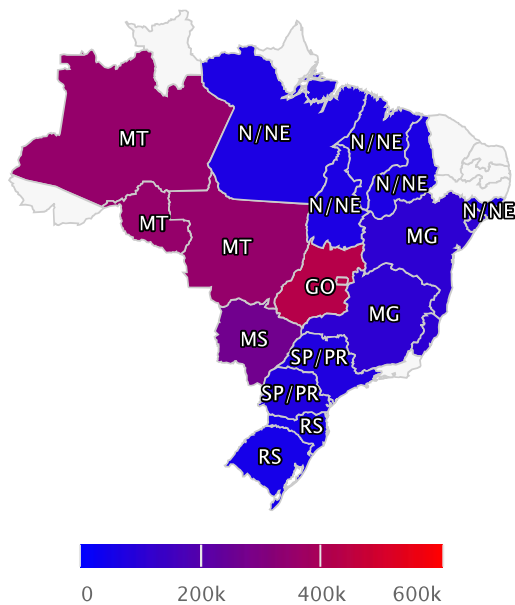
Relatório de IATF

Total de Dados: 1.344.727

ÍNDICE

Relatório IATF 2021	1
Relatório TETF 2021	57
Ranking de fazendas - Grupo Gerar Corte 2021	68
Ranking de touros - Matrizes Cruzadas Taurinas	77
Ranking de touros - Matrizes Zebuínas	82

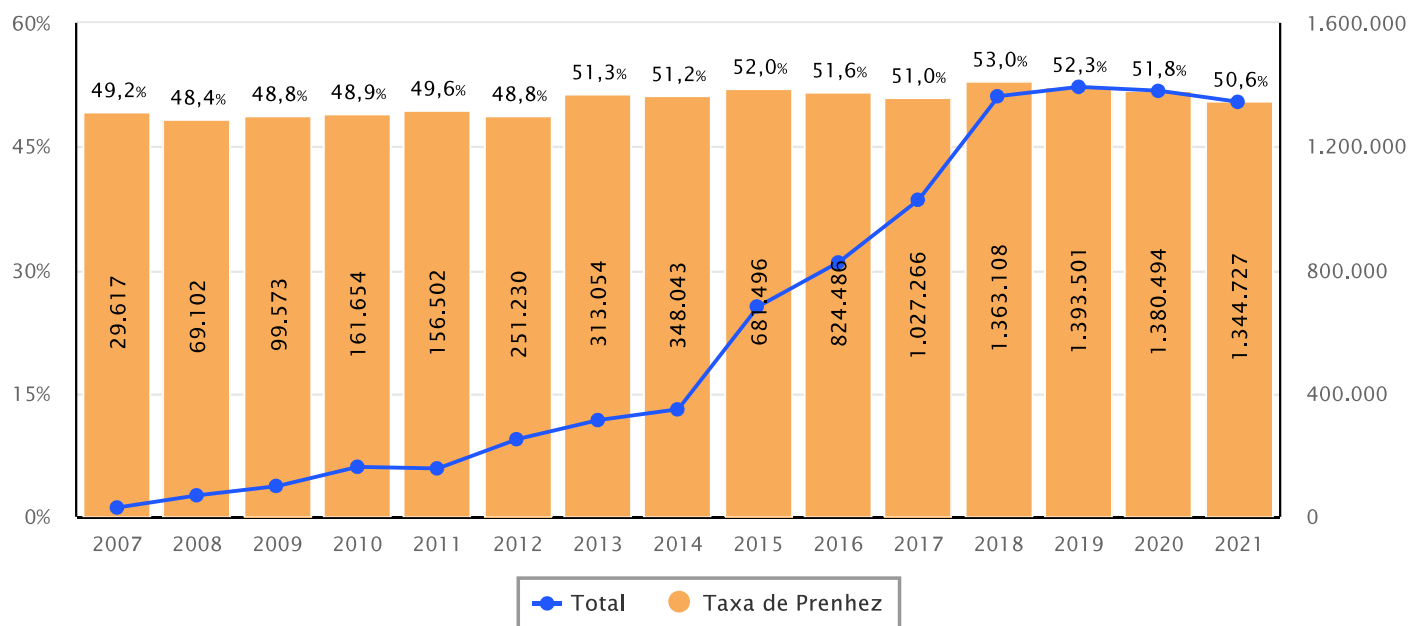
Mapa de Calor por Total de Dados Analiados e Região



Dados Gerais - GERAR Corte 2021

Técnica	Total	Prenhas	Taxa de Prenhez (IATF/TETF)	Diferença
TETF	16.670	7.063	42,4%	-
IATF	1.344.727	680.428	50,6%	-
IATF1	1.057.057	545.271	51,6%	-
IATF2	234.999	111.823	47,6%	4,0% x 7,8%
IATF3	45.000	19.413	43,1%	4,5% x 9,4%
IATF4	7.343	3.783	51,5%	-8,4% x -19,5%
IATF5	289	124	42,9%	8,6% x 16,7%
IATF6	37	14	37,8%	5,1% x 11,8%
IATF7	2	0	0,0%	37,8% x 100,0%
Total	1.361.397	687.491	50,5%	-

Taxa de Prenhez à IATF e Total de Dados Analisados - GERAR Corte 2021



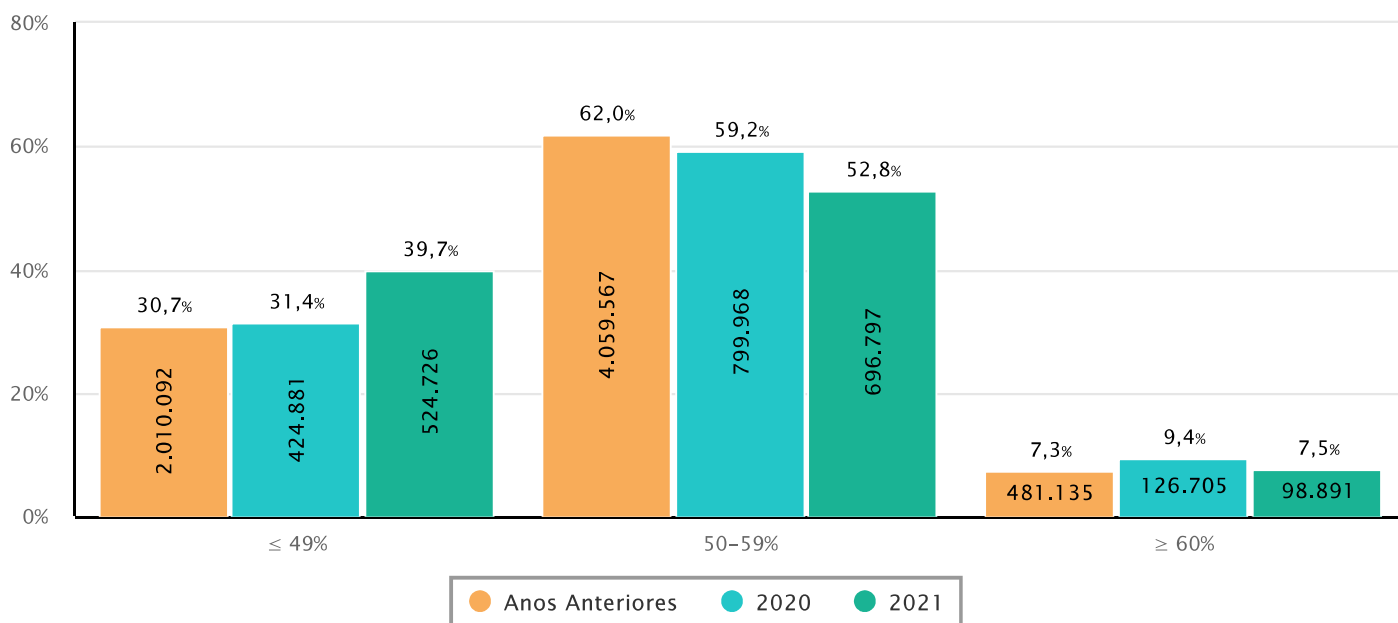
Taxa de Prenhez à IATF por Estado/País

Estado/País	Total	Taxa de Prenhez (IATF)	Distribuição
AM	10.789	52,2%	0,80%
BA	24.023	52,7%	1,79%
GO	363.814	47,4%	27,05%
MA	17.264	53,2%	1,28%
MG	86.710	53,9%	6,45%
MS	270.671	51,8%	20,13%
MT	278.340	50,8%	20,70%
PA	85.327	53,1%	6,35%
PE	3.046	51,8%	0,23%
PI	2.733	53,5%	0,20%
PR	27.311	53,5%	2,03%
RJ	2.916	52,9%	0,22%
RO	33.800	51,6%	2,51%
RS	47.334	53,5%	3,52%
SC	1.384	62,1%	0,10%
SP	29.619	52,9%	2,20%
TO	41.813	46,9%	3,11%
BOL	6.281	48,3%	0,47%
PRY	8.117	51,1%	0,60%
URY	3.435	46,2%	0,26%
Total	1.344.727	50,6%	100,00%

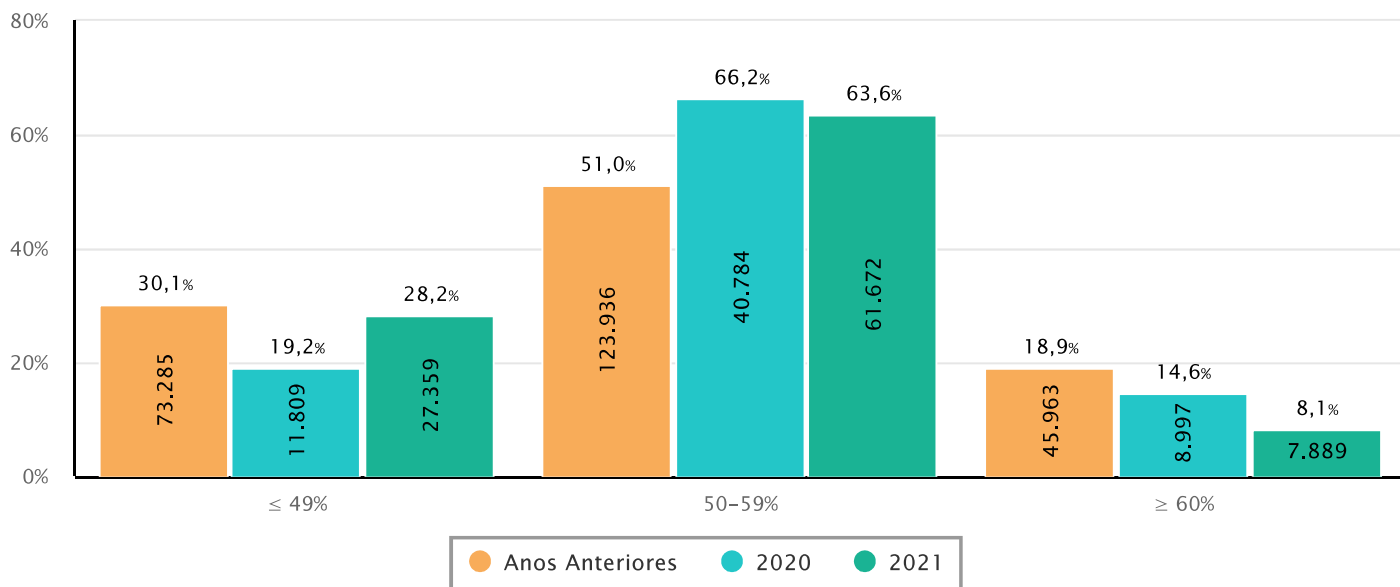
Taxa de Prenhez à IATF por Região do Grupo GERAR

Região	Total	Taxa de Prenhez (IATF)	Distribuição
MG	106.365	54,2%	7,9%
SP/PR	75.139	53,4%	5,6%
RS	52.153	53,3%	3,9%
N/NE	66.376	52,4%	4,9%
MS	265.737	52,0%	19,8%
MT	350.272	50,8%	26,0%
GO	428.685	47,6%	31,9%
Total	1.344.727	50,6%	100,0%

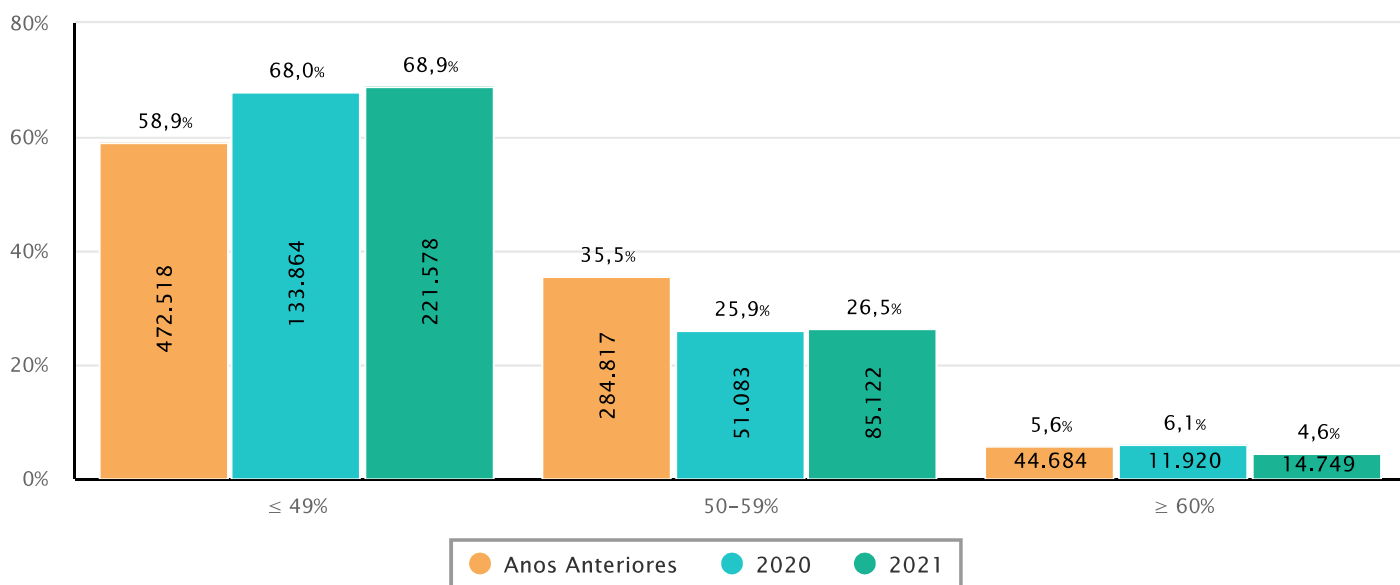
Distribuição da Taxa de Prenhez à IATF por Fazenda ao Longo dos Anos



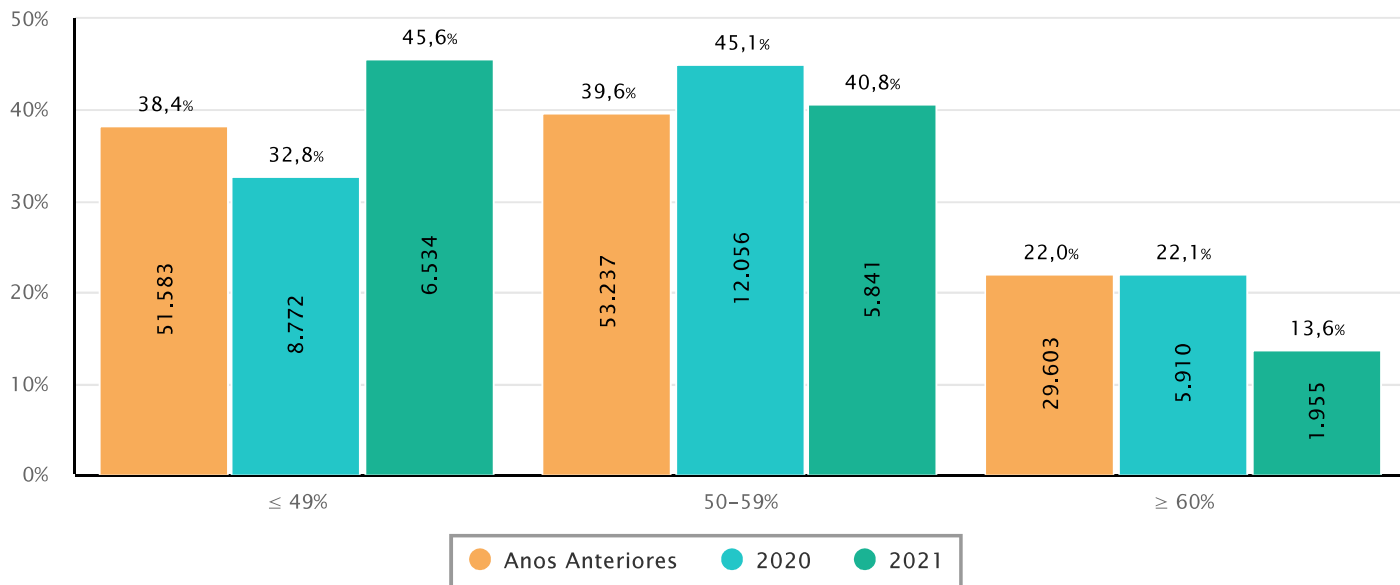
Distribuição da Taxa de Prenhez à IATF por Fazenda ao Longo dos Anos - Novilhas Taurinas e Cruzadas



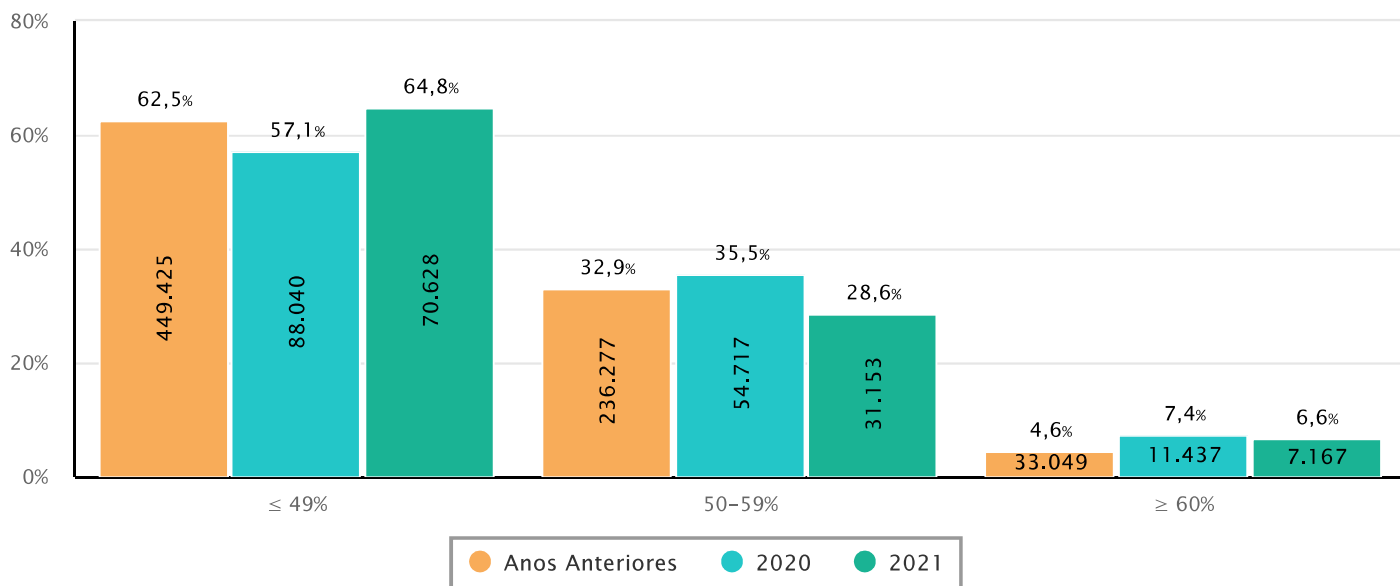
Distribuição da Taxa de Prenhez à IATF por Fazenda ao Longo dos Anos - Novilhas Zebuínas



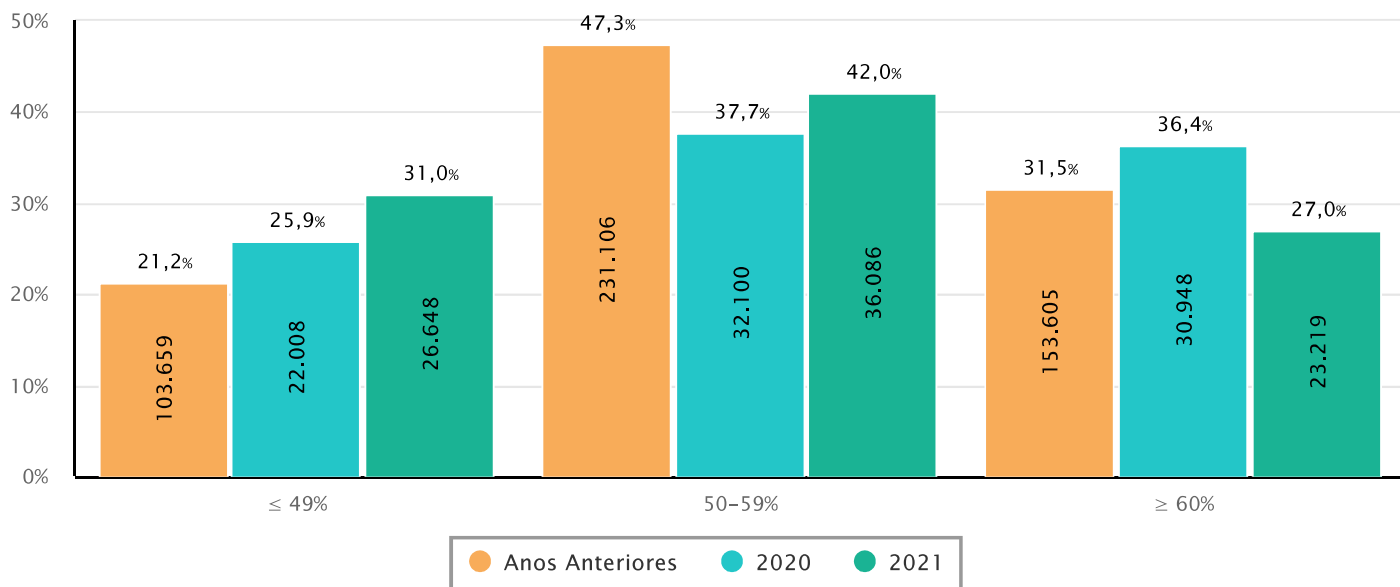
Distribuição da Taxa de Prenhez à IATF por Fazenda ao Longo dos Anos - Primíparas Taurinas e Cruzadas



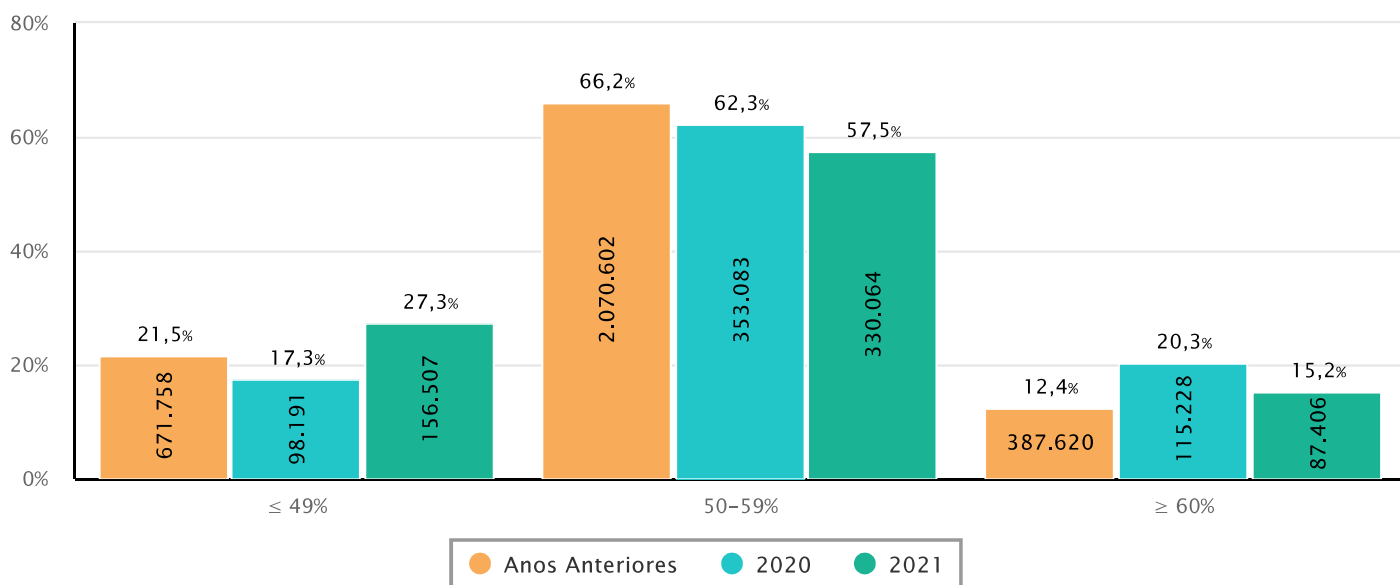
Distribuição da Taxa de Prenhez à IATF por Fazenda ao Longo dos Anos - Primíparas Zebuínas



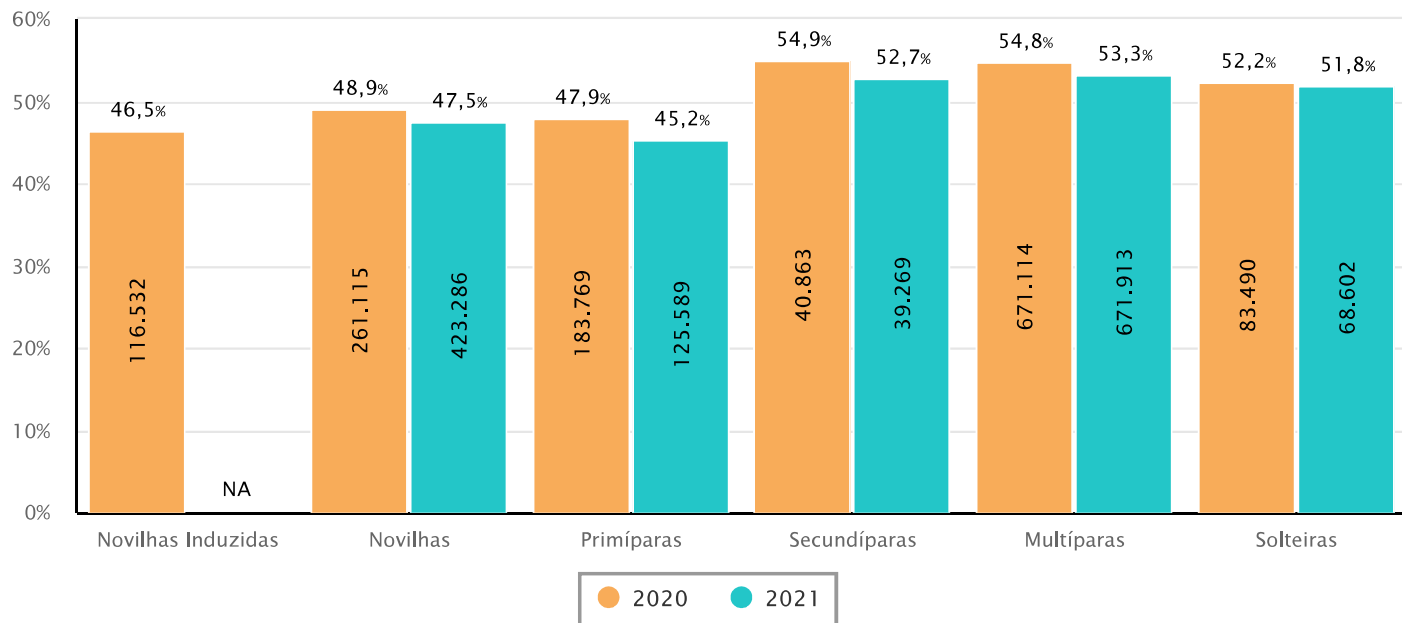
Distribuição da Taxa de Prenhez à IATF por Fazenda ao Longo dos Anos - Múltiparas Taurinas e Cruzadas



Distribuição da Taxa de Prenhez à IATF por Fazenda ao Longo dos Anos - Múltiparas Zebuínas



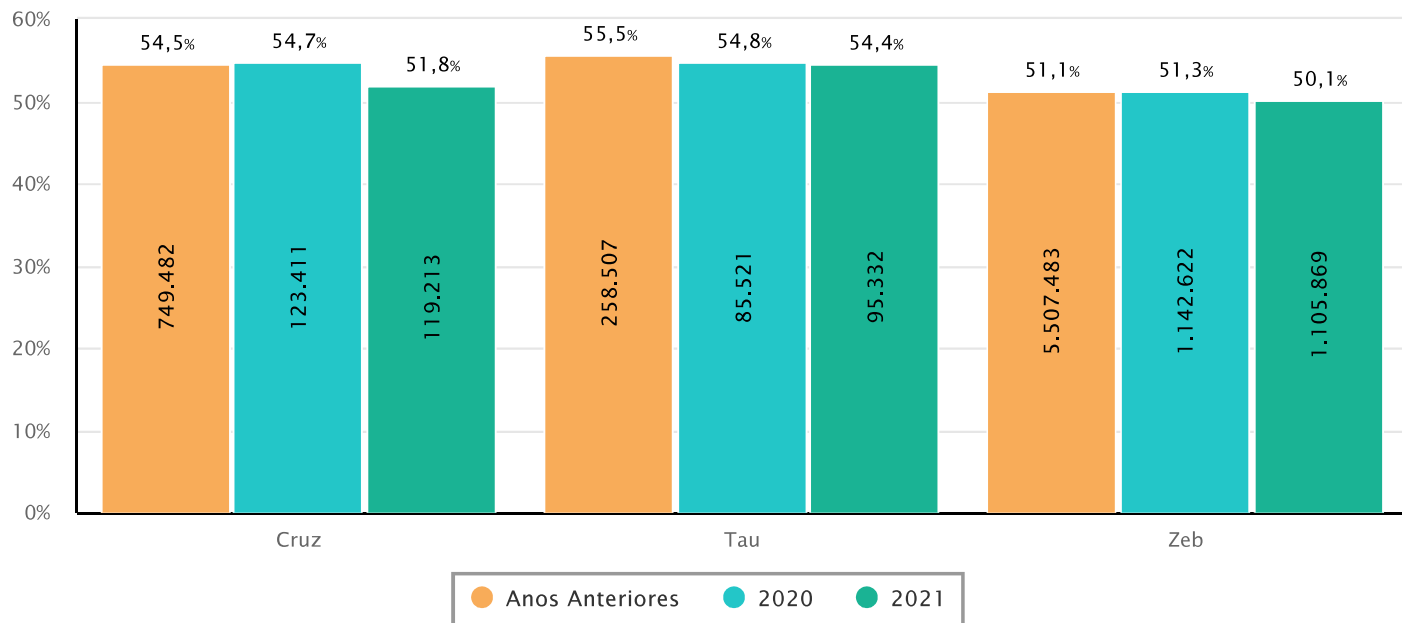
Taxa de Prenhez à IATF por Ordem



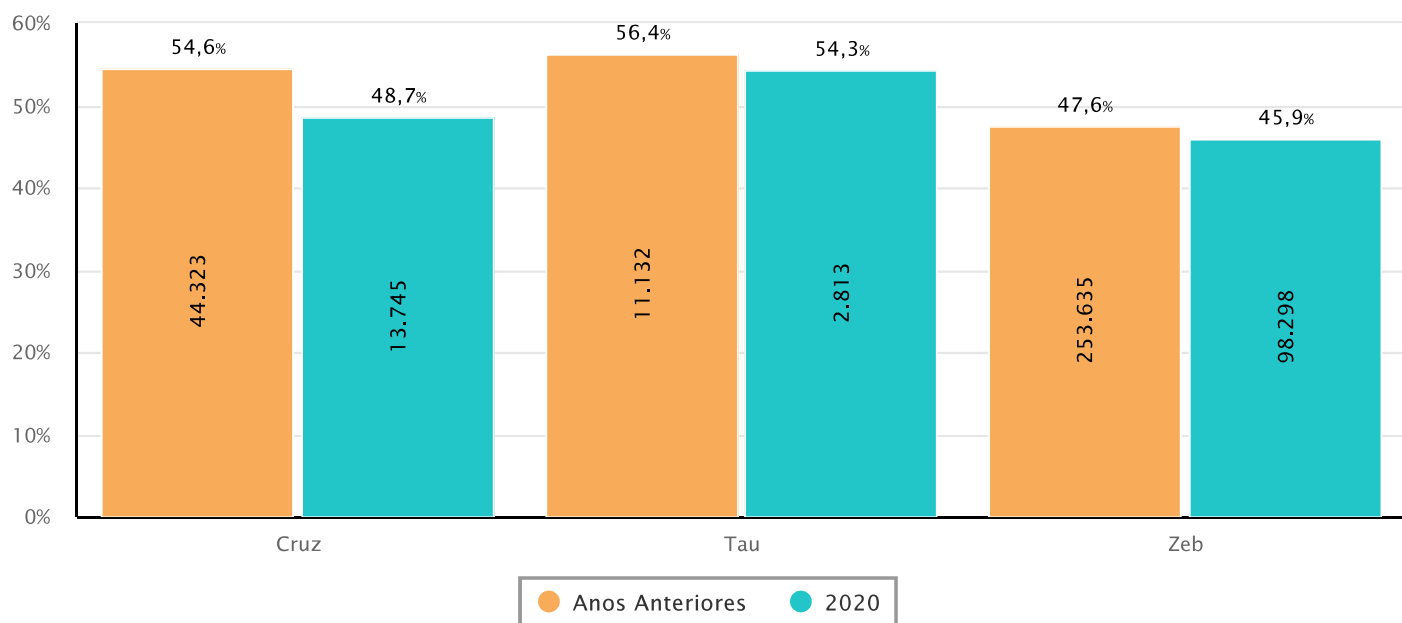
Taxa de Prenhez à IATF por Ordem e Raça

Ordem	N Fazendas	Total (Tau+Cruz)	Taxa de Prenhez (IATF)	Total (Zeb)	Taxa de Prenhez (IATF)	Diferença
Novilhas	1.114	96.920	52,0%	321.449	46,1%	6,0%
Primíparas	598	14.330	47,7%	108.948	44,9%	2,9%
Secundíparas	349	4.366	55,2%	34.476	52,4%	2,8%
Multíparas	1.332	85.953	54,4%	573.977	53,1%	1,4%
Solteiras	612	10.640	54,8%	56.001	51,1%	3,7%
Paridas	1	94	40,4%	108	50,0%	-9,6%

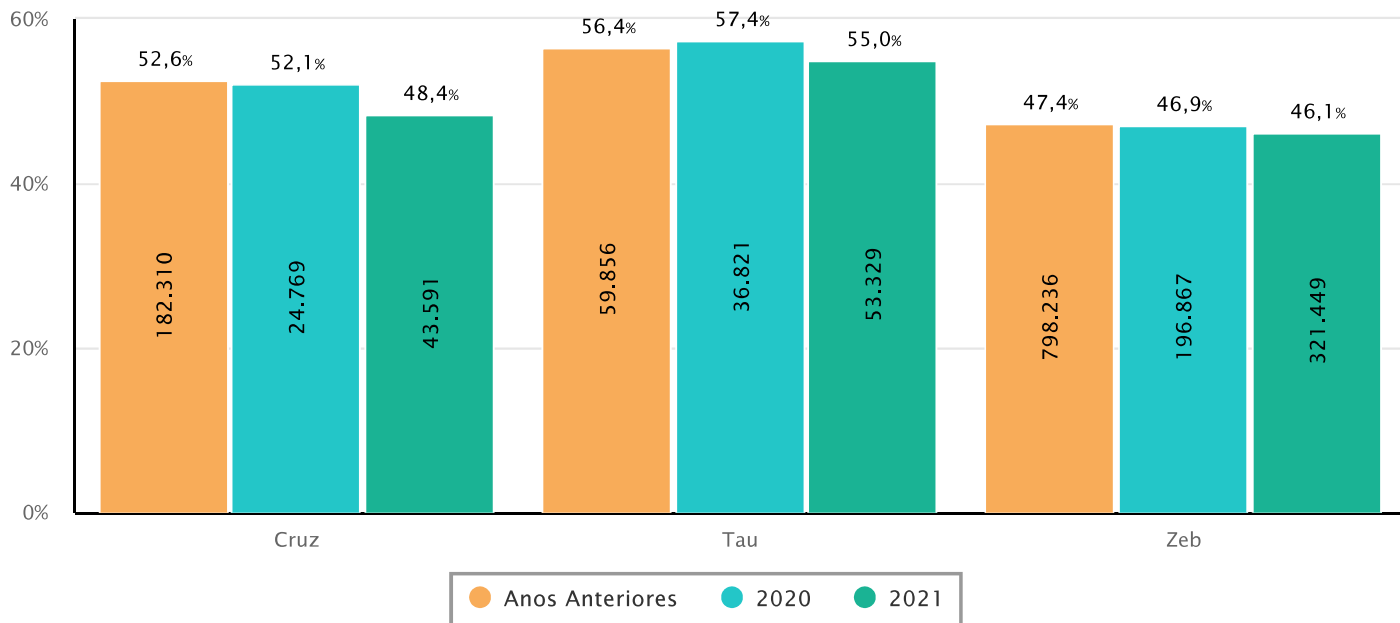
Taxa de Prenhez à IATF por Raça



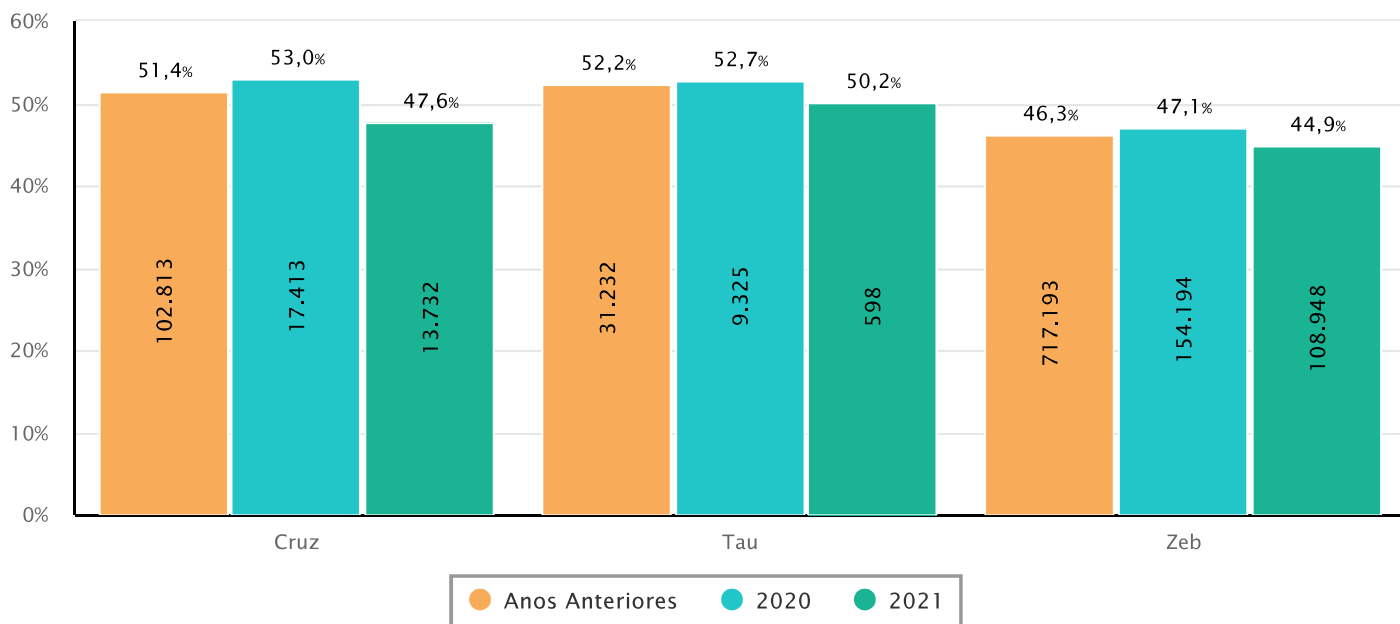
Taxa de Prenhez à IATF por Raça - Novilhas Induzidas



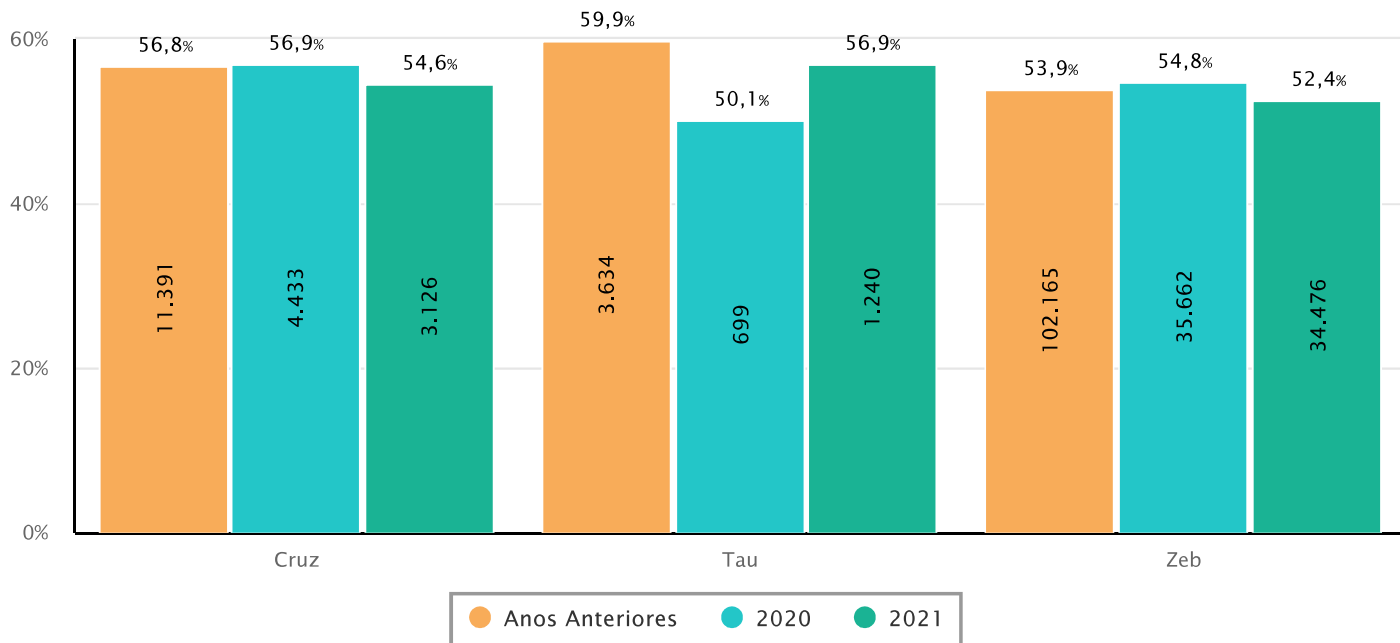
Taxa de Prenhez à IATF por Raça - Novilhas



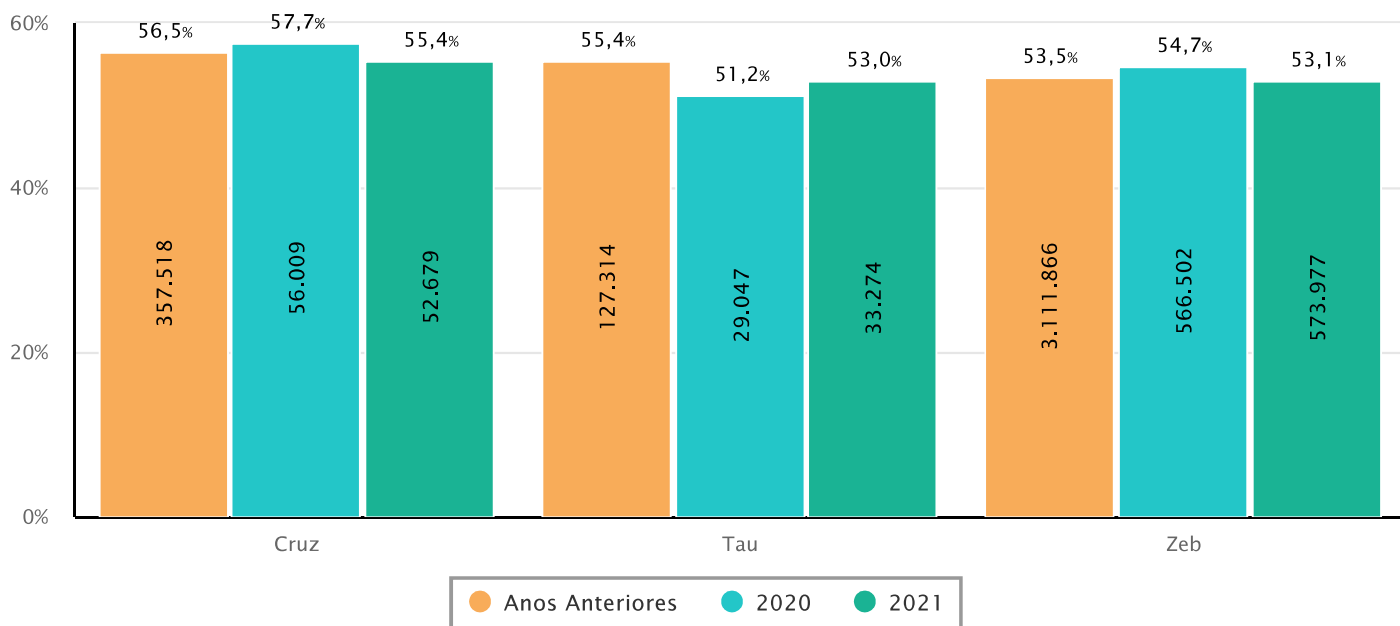
Taxa de Prenhez à IATF por Raça - Primíparas



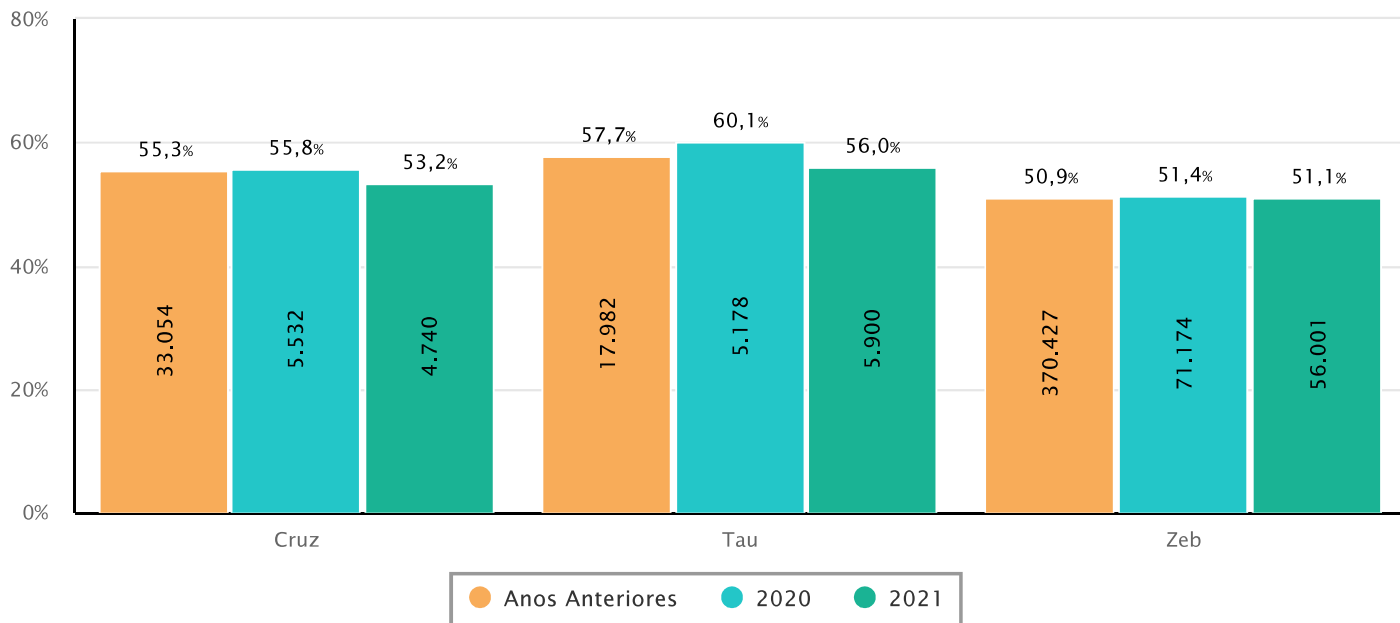
Taxa de Prenhez à IATF por Raça - Secundíparas



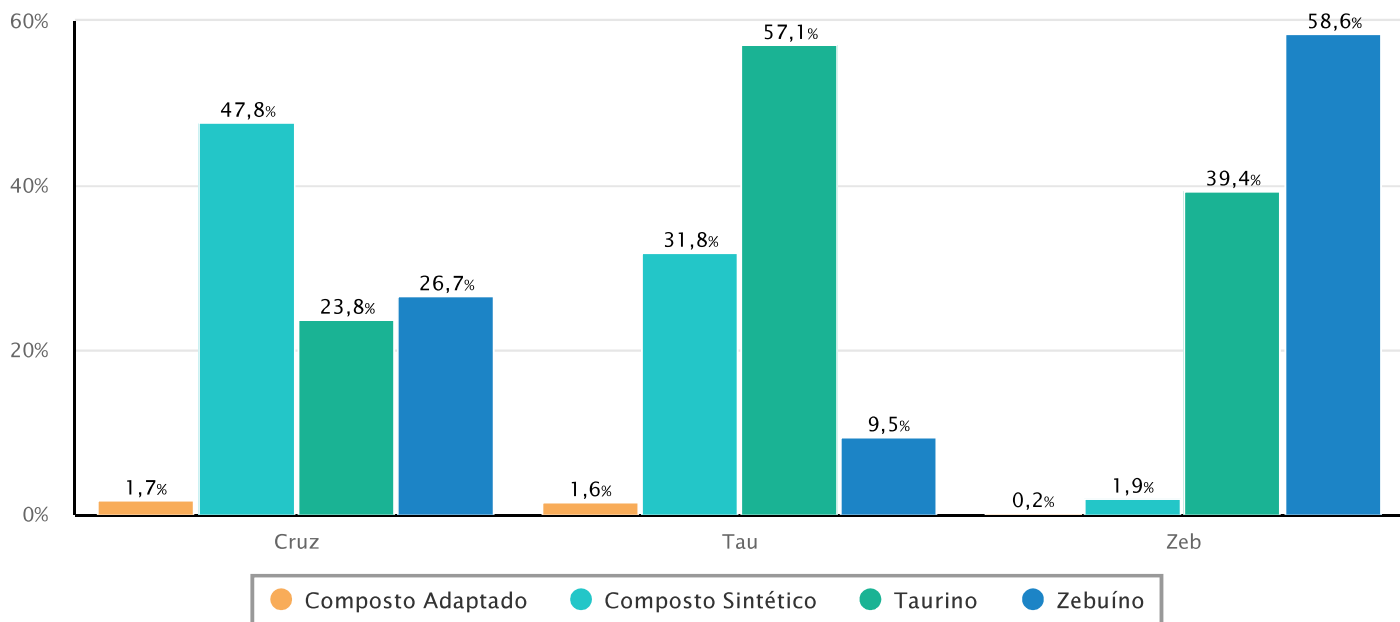
Taxa de Prenhez à IATF por Raça - Multíparas



Taxa de Prenhez à IATF por Raça - Vacas Solteiras



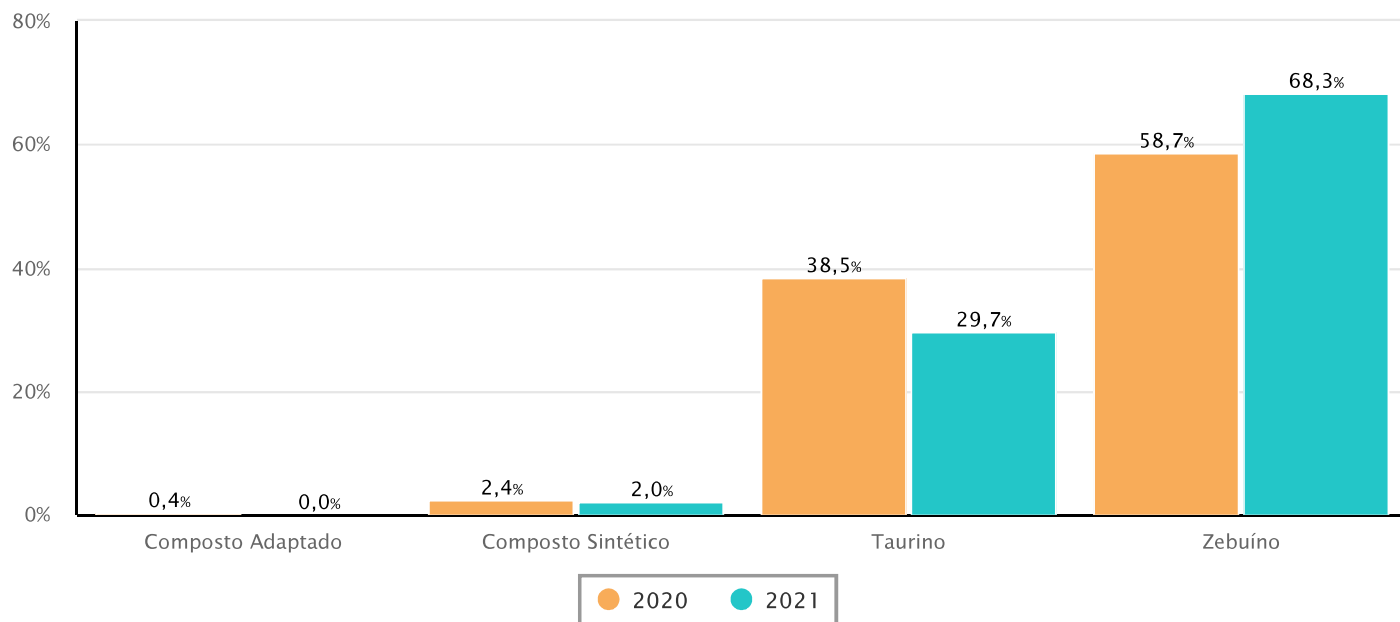
Distribuição das IATF por Raça do Touro e Raça da Matriz



Distribuição das IATF por Raça do Touro e Raça da Matriz

Raça do Touro	Cruz	Tau	Zeb
Composto Adaptado	1.981	1.492	1.699
Composto Sintético	55.287	29.990	20.744
Taurino	27.566	53.908	423.560
Zebuino	30.903	9.011	630.349

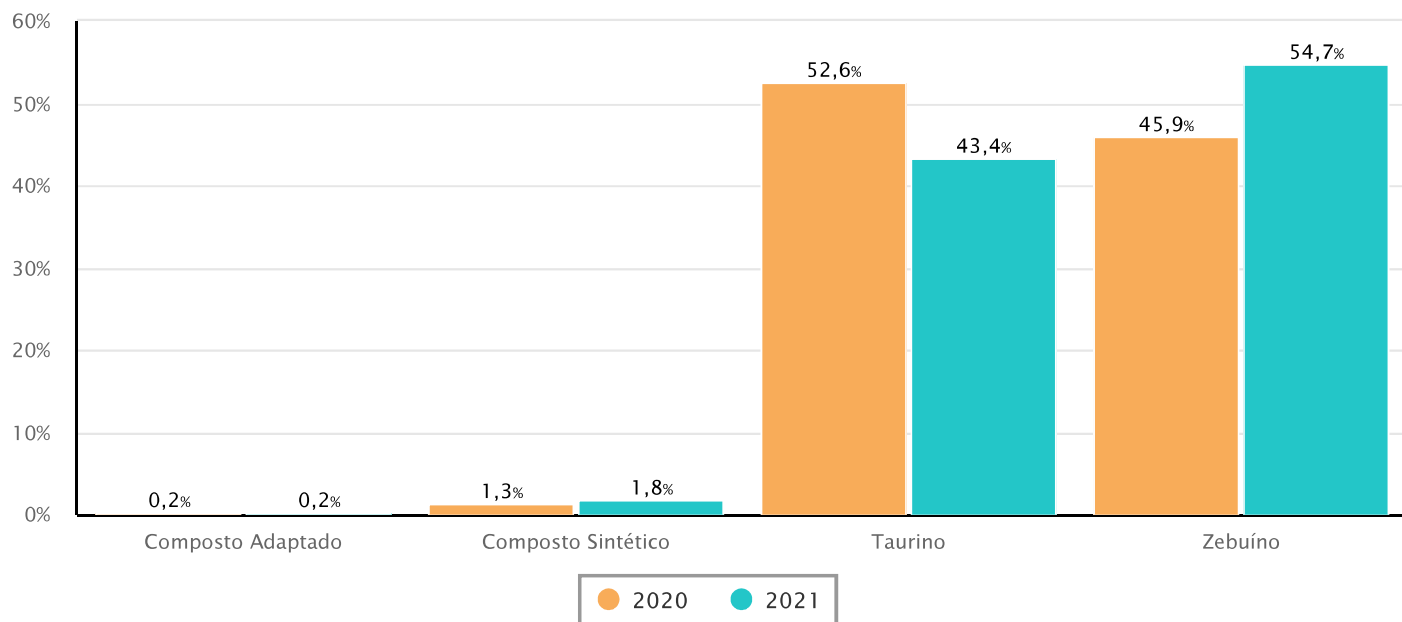
Distribuição das IATF por Raça do Touro e Ano - Novilhas Zebuínas



Distribuição das IATF por Raça do Touro e Ano - Novilhas Zebuínas

Ano	Composto Adaptado	Composto Sintético	Taurino	Zebuíno
2020	750	4.541	71.674	109.440
2021	153	6.261	92.840	213.793

Distribuição das IATF por Raça do Touro e Ano - Vacas Paridas Zebuínas



Distribuição das IATF por Raça do Touro e Ano - Vacas Paridas Zebuínas

Ano	Composto Adaptado	Composto Sintético	Taurino	Zebuino
2020	1.299	9.664	377.785	329.753
2021	1.309	12.253	302.532	381.631

Taxa de Prenhez à IATF e ECC Médio por Ordem - Taurinas e Cruzadas

Ordem	N Fazendas	Total	Taxa de Prenhez (IATF)	ECC Médio
Novilhas	559	90.267	52,1%	3,3 ± 0,4
Primíparas	299	13.482	47,7%	2,8 ± 0,4
Secundíparas	149	3.743	54,4%	2,8 ± 0,4
Multíparas	735	69.506	55,4%	2,9 ± 0,5
Solteiras	255	6.642	53,4%	3,0 ± 0,5

Taxa de Prenhez à IATF e ECC Médio por Ordem - Zebuínas

Ordem	N Fazendas	Total	Taxa de Prenhez (IATF)	ECC Médio
Novilhas	957	276.375	45,5%	3,1 ± 0,4
Primíparas	544	93.485	44,0%	2,8 ± 0,4
Secundíparas	275	27.889	52,1%	2,7 ± 0,5
Multíparas	1.143	517.630	52,8%	2,9 ± 0,5
Solteiras	517	47.047	49,9%	3,0 ± 0,5

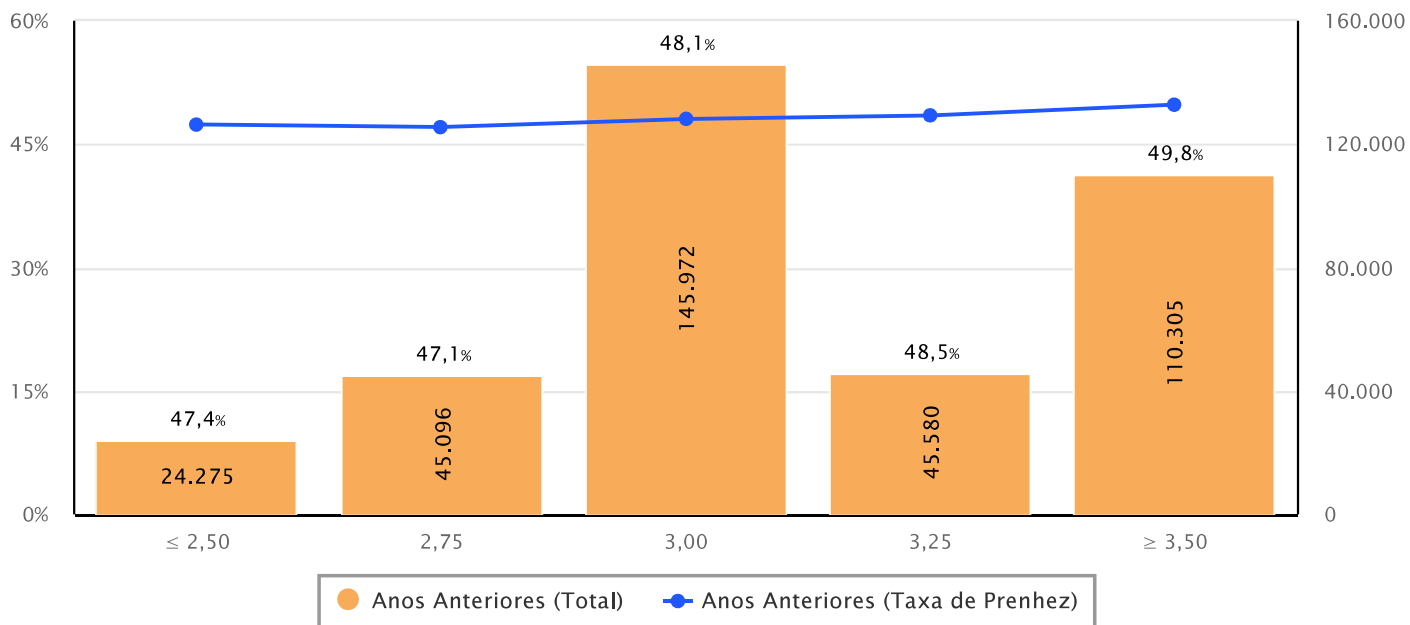
Taxa de Prenhez à IATF e ECC Médio no DG por Ordem - Taurinas e Cruzadas

Ordem	N Fazendas	Total	Taxa de Prenhez (IATF)	ECC Médio no DG
Novilhas	274	60.004	54,2%	3,2 ± 0,4
Primíparas	95	2.811	50,3%	2,9 ± 0,5
Secundíparas	76	1.745	58,3%	3,0 ± 0,5
Multíparas	342	31.468	52,9%	2,9 ± 0,5
Solteiras	70	2.073	54,1%	3,1 ± 0,5

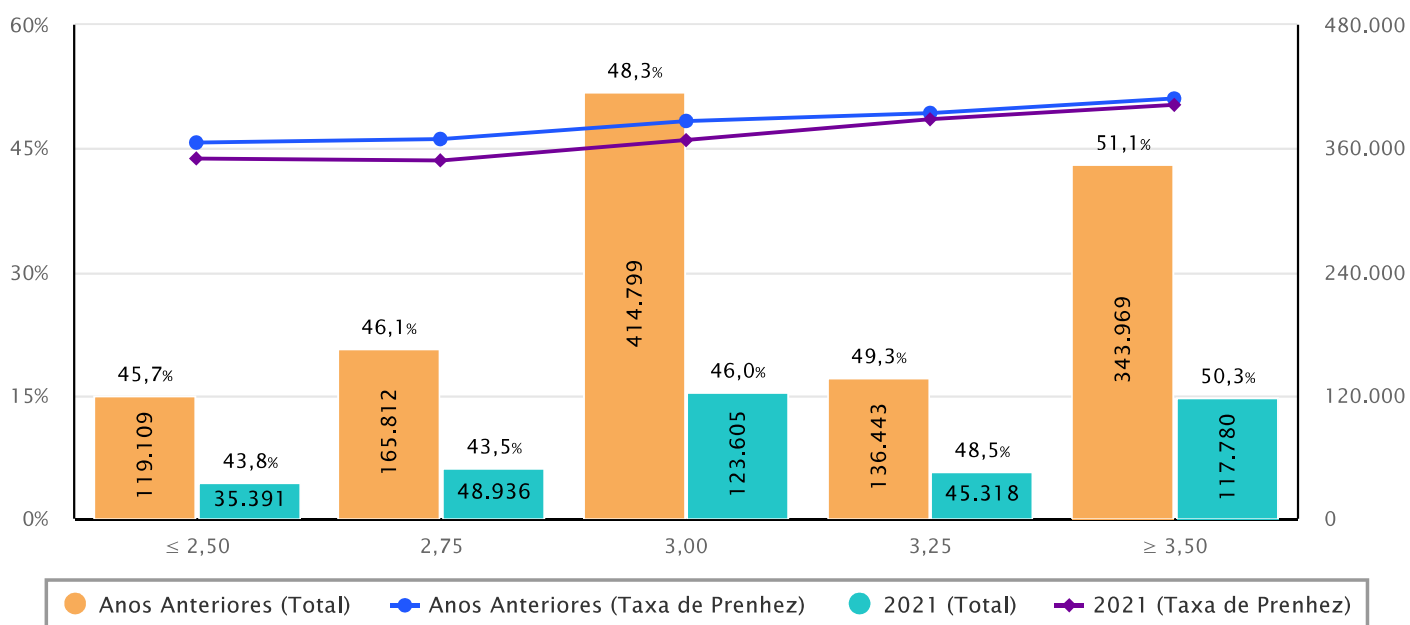
Taxa de Prenhez à IATF e ECC Médio no DG por Ordem - Zebuínas

Ordem	N Fazendas	Total	Taxa de Prenhez (IATF)	ECC Médio no DG
Novilhas	455	134.427	47,1%	3,2 ± 0,6
Primíparas	188	37.703	45,3%	2,8 ± 0,5
Secundíparas	156	17.741	53,4%	2,8 ± 0,6
Multíparas	541	248.152	52,6%	2,9 ± 0,5
Solteiras	136	12.760	51,2%	3,1 ± 0,8

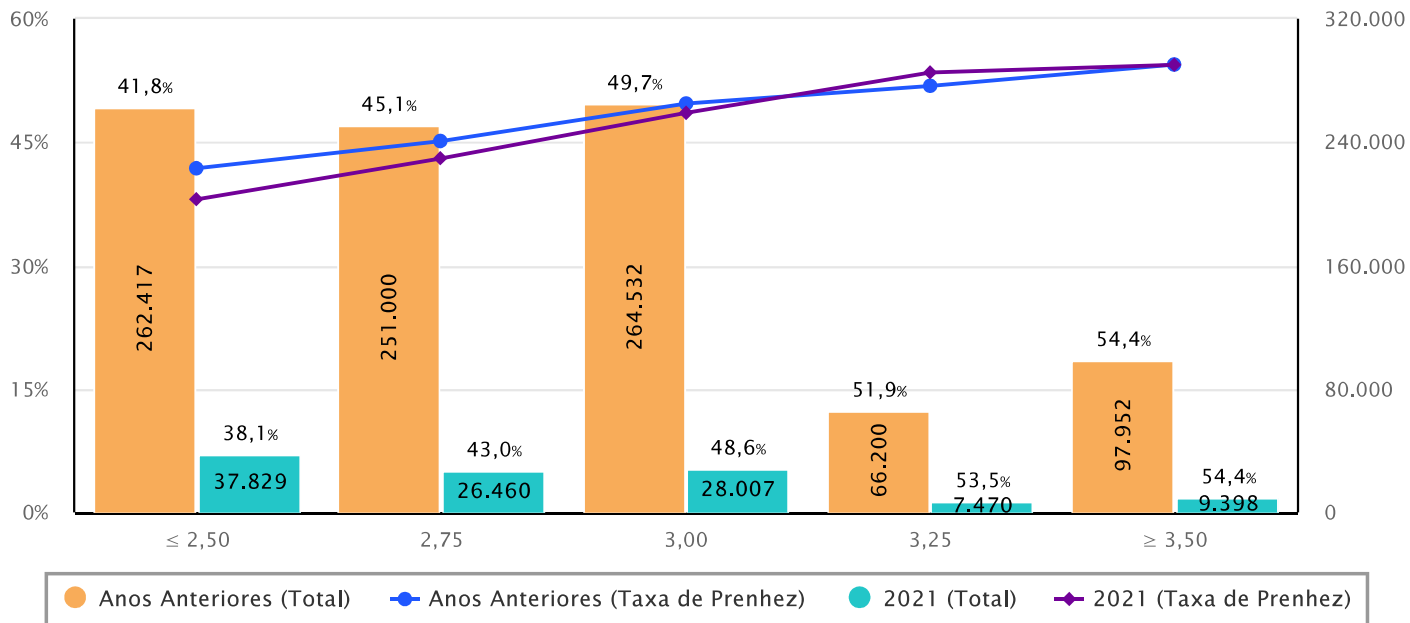
Taxa de Prenhez à IATF e Distribuição por ECC no d0 - Novilhas Induzidas



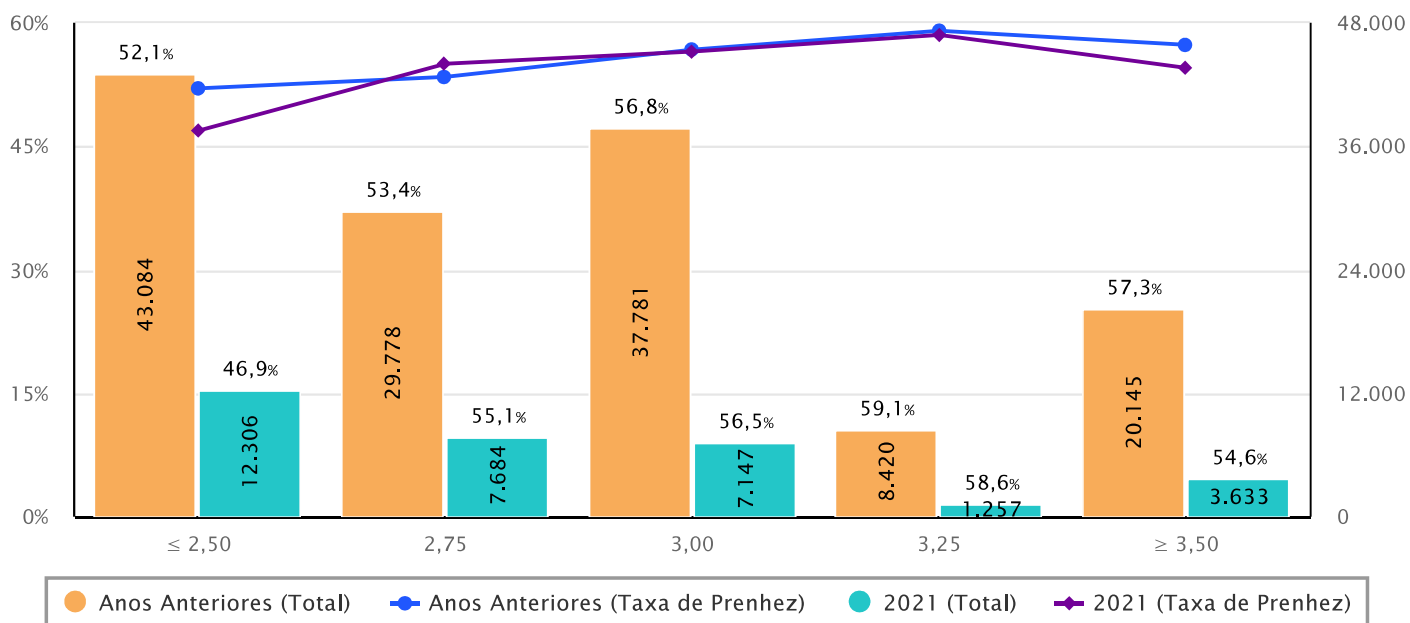
Taxa de Prenhez à IATF e Distribuição por ECC no d0 - Novilhas



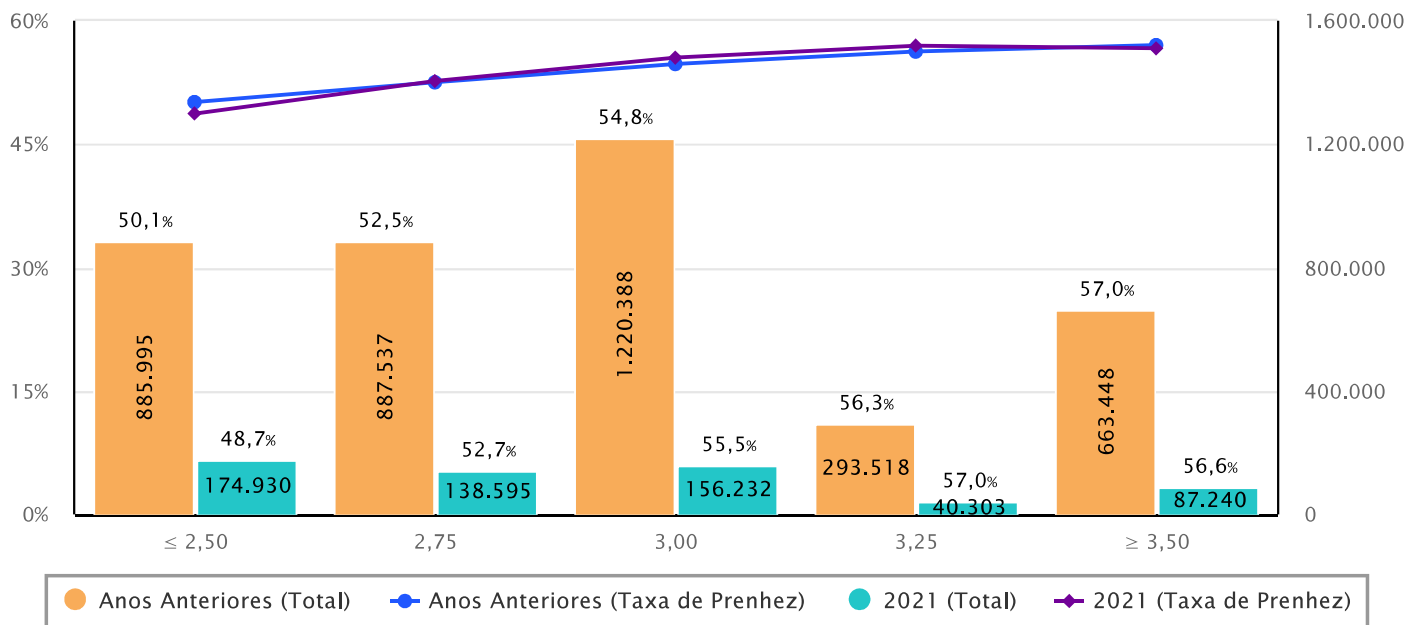
Taxa de Prenhez à IATF e Distribuição por ECC no d0 - Primíparas



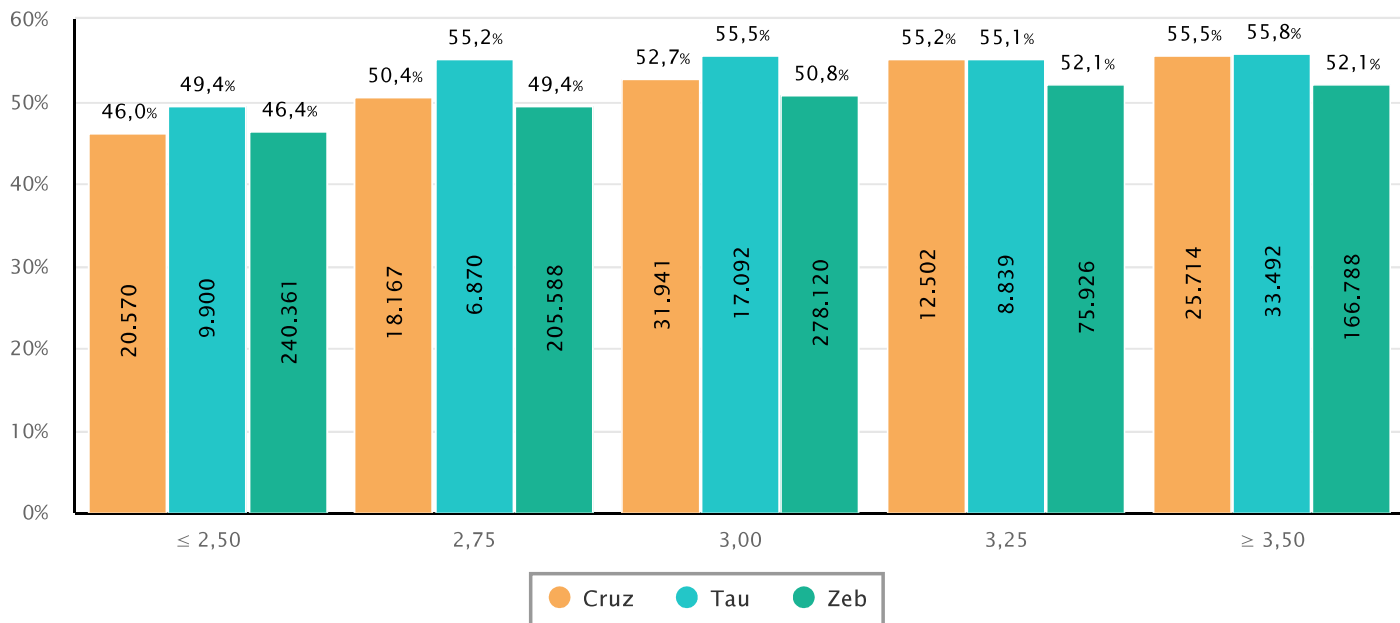
Taxa de Prenhez à IATF e Distribuição por ECC no d0 - Secundíparas



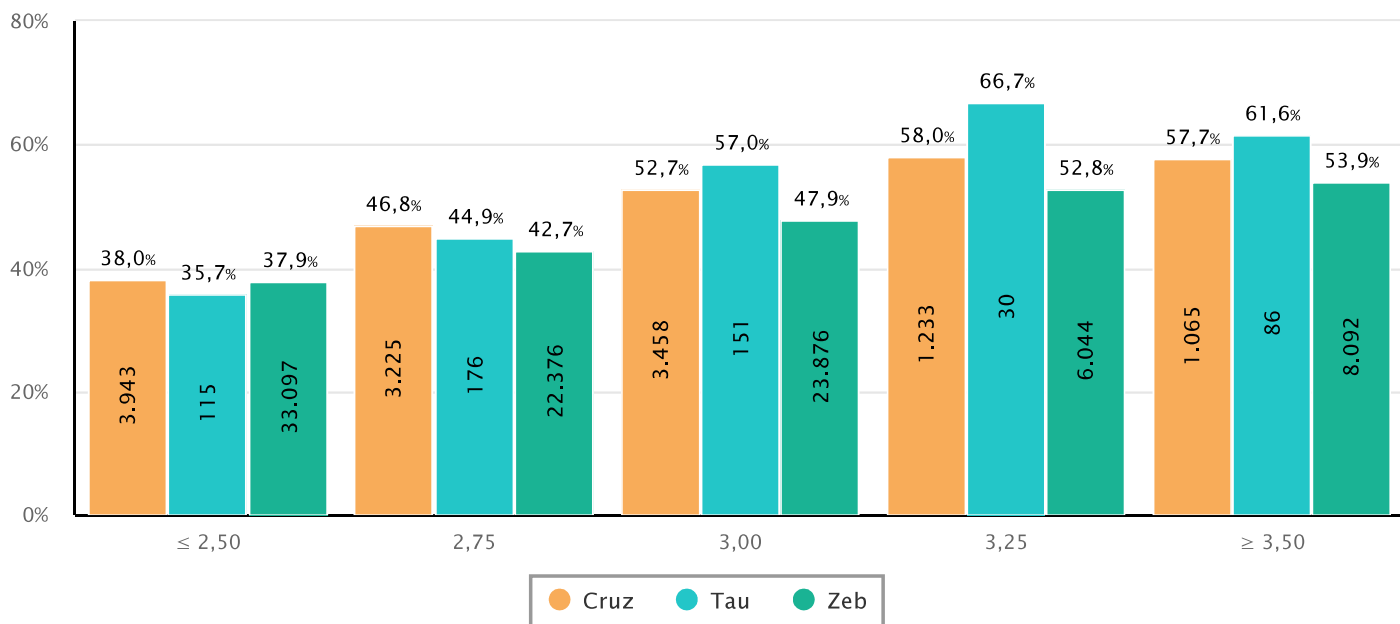
Taxa de Prenhez à IATF e Distribuição por ECC no d0 - Multíparas



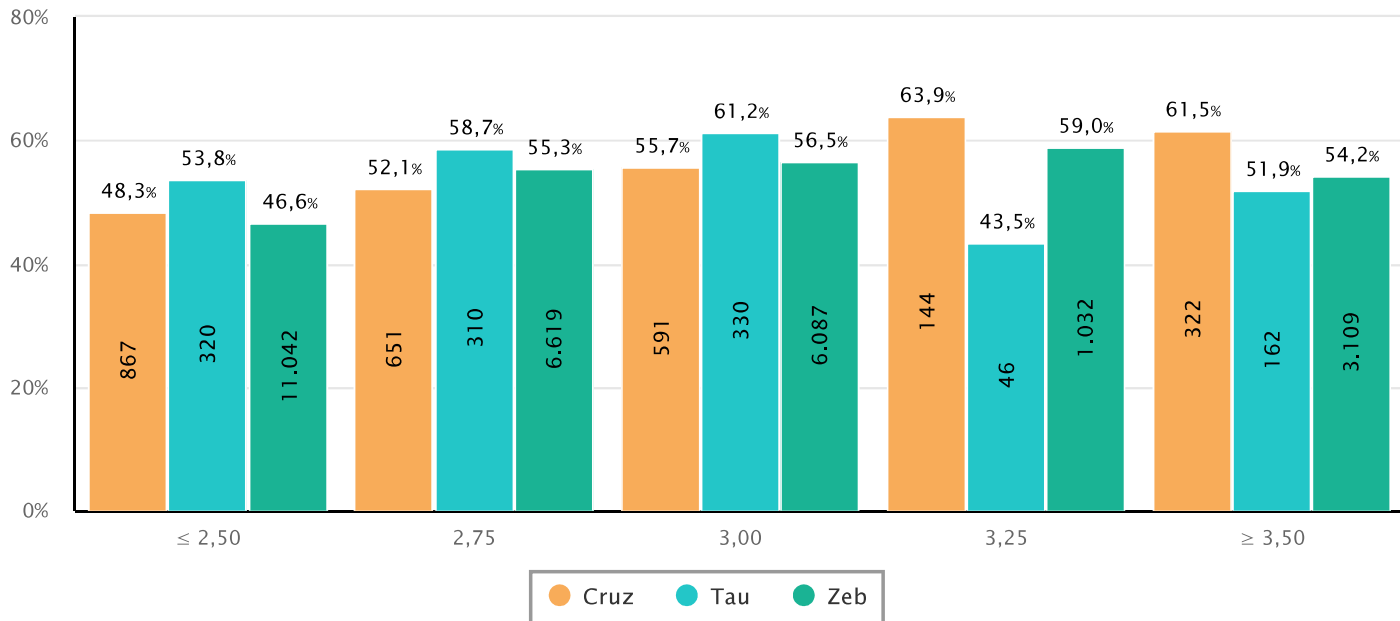
Taxa de Prenhez à IATF por ECC no d0 e Raça da Matriz



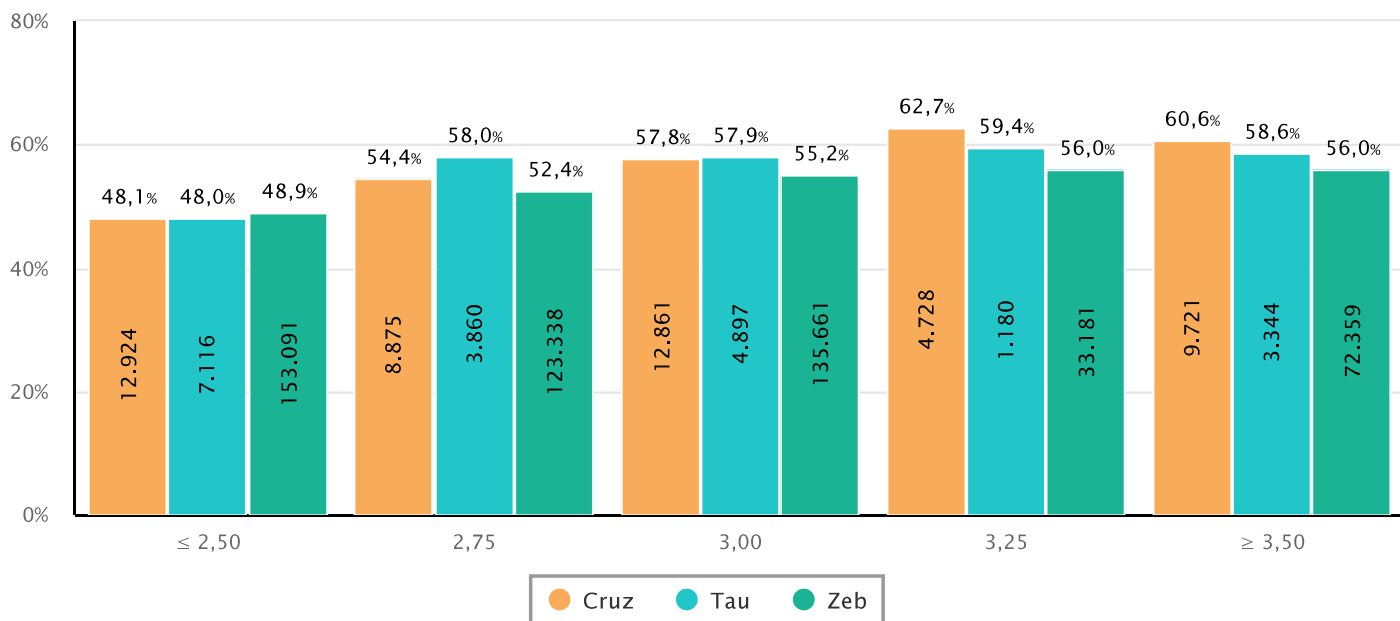
Taxa de Prenhez à IATF por ECC no d0 e Raça da Matriz - Primíparas



Taxa de Prenhez à IATF por ECC no d0 e Raça da Matriz - Secundíparas



Taxa de Prenhez à IATF por ECC no d0 e Raça da Matriz - Multíparas



Taxa de Prenhez à IATF por ECC no d0 e Raça da Matriz

ECC	Raça	Distribuição	Total	Taxa de Prenhez (IATF)
≤ 2,5			270.831	46,5%
	Cruz	16,7%	20.570	46,0%
	Tau	11,7%	9.900	49,4%
	Zeb	23,2%	240.361	46,4%
2,75			230.625	49,6%
	Cruz	16,2%	18.167	50,4%
	Tau	9,1%	6.870	55,2%
	Zeb	21,1%	205.588	49,4%
3,00			327.153	51,2%
	Cruz	29,7%	31.941	52,7%
	Tau	22,7%	17.092	55,5%
	Zeb	29,4%	278.120	50,8%
3,25			97.267	52,7%
	Cruz	12,2%	12.502	55,2%
	Tau	11,7%	8.839	55,1%
	Zeb	8,2%	75.926	52,1%
≥ 3,50			225.994	53,0%
	Cruz	25,2%	25.714	55,5%
	Tau	44,8%	33.492	55,8%
	Zeb	18,1%	166.788	52,1%
			1.151.870	50,3%

Taxa de Prenhez à IATF por ECC no d0 e Raça da Matriz - Primíparas

ECC	Raça	Distribuição	Total	Taxa de Prenhez (IATF)
≤ 2,5			37.155	37,9%
	Cruz	24,3%	3.943	38,0%
	Tau	14,7%	115	35,7%
	Zeb	30,6%	33.097	37,9%
2,75			25.777	43,2%
	Cruz	24,5%	3.225	46,8%
	Tau	28,3%	176	44,9%
	Zeb	23,2%	22.376	42,7%
3,00			27.485	48,5%
	Cruz	29,6%	3.458	52,7%
	Tau	30,8%	151	57,0%
	Zeb	27,8%	23.876	47,9%
3,25			7.307	53,7%
	Cruz	11,6%	1.233	58,0%
	Tau	7,2%	30	66,7%
	Zeb	7,8%	6.044	52,8%
≥ 3,50			9.243	54,5%
	Cruz	10,0%	1.065	57,7%
	Tau	19,0%	86	61,6%
	Zeb	10,6%	8.092	53,9%
			106.967	44,4%

Taxa de Prenhez à IATF por ECC no d0 e Raça da Matriz - Secundíparas

ECC	Raça	Distribuição	Total	Taxa de Prenhez (IATF)
≤ 2,5			12.229	47,0%
	Cruz	30,4%	867	48,3%
	Tau	26,1%	320	53,8%
	Zeb	35,4%	11.042	46,6%
2,75			7.580	55,2%
	Cruz	24,6%	651	52,1%
	Tau	27,6%	310	58,7%
	Zeb	25,2%	6.619	55,3%
3,00			7.008	56,6%
	Cruz	23,9%	591	55,7%
	Tau	30,6%	330	61,2%
	Zeb	23,6%	6.087	56,5%
3,25			1.222	59,0%
	Cruz	6,7%	144	63,9%
	Tau	3,0%	46	43,5%
	Zeb	4,2%	1.032	59,0%
≥ 3,50			3.593	54,7%
	Cruz	14,4%	322	61,5%
	Tau	12,7%	162	51,9%
	Zeb	11,6%	3.109	54,2%
			31.632	52,4%

Taxa de Prenhez à IATF por ECC no d0 e Raça da Matriz - Multíparas

ECC	Raça	Distribuição	Total	Taxa de Prenhez (IATF)
≤ 2,5			173.131	48,8%
	Cruz	22,7%	12.924	48,1%
	Tau	30,6%	7.116	48,0%
	Zeb	27,4%	153.091	48,9%
2,75			136.073	52,7%
	Cruz	17,7%	8.875	54,4%
	Tau	20,1%	3.860	58,0%
	Zeb	23,7%	123.338	52,4%
3,00			153.419	55,5%
	Cruz	27,2%	12.861	57,8%
	Tau	25,4%	4.897	57,9%
	Zeb	27,4%	135.661	55,2%
3,25			39.089	56,9%
	Cruz	10,8%	4.728	62,7%
	Tau	6,3%	1.180	59,4%
	Zeb	6,8%	33.181	56,0%
≥ 3,50			85.424	56,6%
	Cruz	21,6%	9.721	60,6%
	Tau	17,6%	3.344	58,6%
	Zeb	14,8%	72.359	56,0%
			587.136	53,1%

Taxa de Prenhez à IATF em Novilhas Induzidas, Novilhas e Vacas Solteiras por Dia do Lutalyse - Taurinas e Cruzadas

Foram excluídos tratamentos com N < 500

Ordem	Dia do Lutalyse	N Fazendas	Total	ECC Inicial Médio	Taxa de Prenhez (IATF)	Distribuição
	0	3	620	2,9 ± 0,3	48,7%	0,7%
	6	30	2.685	3,2 ± 0,3	52,2%	3,2%
	7	361	61.599	3,3 ± 0,3	52,7%	72,5%
Novilhas	7+9	90	5.541	3,2 ± 0,4	45,3%	6,5%
	8	111	7.460	3,1 ± 0,4	52,1%	8,8%
	8+10	7	835	3,0 ± 0,4	43,8%	1,0%
	9	76	6.277	3,2 ± 0,5	54,2%	7,4%
	7	134	2.597	3,1 ± 0,5	53,8%	43,3%
Solteiras	7+9	72	1.412	2,9 ± 0,4	52,7%	23,5%
	8	44	1.038	3,1 ± 0,5	53,9%	17,3%
	9	41	954	3,1 ± 0,4	52,3%	15,9%
		969	91.018	3,1 ± 0,4	52,3%	

Taxa de Prenhez à IATF em Novilhas Induzidas, Novilhas e Vacas Solteiras por Dia do Lutalyse - Zebuínas

Foram excluídos tratamentos com N < 1000

Ordem	Dia do Lutalyse	N Fazendas	Total	ECC Inicial Médio	Taxa de Prenhez (IATF)	Distribuição
	0	10	2.367	3,2 ± 0,5	51,8%	0,9%
	0+7	3	2.298	3,0 ± 0,6	36,6%	0,9%
	0+8	7	1.477	3,4 ± 0,4	47,7%	0,6%
	0+9	7	3.281	3,7 ± 0,4	49,0%	1,3%
Novilhas	6	55	11.337	3,1 ± 0,4	43,7%	4,4%
	7	631	149.803	3,1 ± 0,4	45,9%	58,2%
	7+9	149	19.679	3,2 ± 0,5	47,2%	7,6%
	8	204	32.572	3,0 ± 0,4	44,4%	12,7%
	9	174	34.541	3,1 ± 0,4	44,7%	13,4%
	7	302	23.030	2,9 ± 0,5	50,2%	54,9%
Solteiras	7+9	117	7.675	3,1 ± 0,5	51,4%	18,3%
	8	101	4.590	3,0 ± 0,5	47,2%	10,9%
	9	103	6.634	3,0 ± 0,5	49,6%	15,8%
		1.863	299.284	3,1 ± 0,5	46,2%	

Taxa de Prenhez à IATF por Dia do Lutalyse - Primíparas Taurinas e Cruzadas

Foram excluídos tratamentos com N < 500

Dia do Lutalyse	N Fazendas	Total	Taxa de Prenhez (IATF)	ECC < 3.0	ECC ≥ 3.0	IA ≤ 60 DPP	IA > 60 DPP
7	57	1.629	48,3%	41,0%	55,1%	-	48,3%
8	14	511	45,0%	36,1%	53,2%	-	45,0%
9	16	958	47,8%	47,0%	50,5%	-	47,8%
7+9	29	2.310	46,2%	42,7%	58,0%	-	46,2%

Taxa de Prenhez à IATF por Dia do Lutalyse - Primíparas Zebuínas

Foram excluídos tratamentos com N < 1000

Dia do Lutalyse	N Fazendas	Total	Taxa de Prenhez (IATF)	ECC < 3.0	ECC ≥ 3.0	IA ≤ 60 DPP	IA > 60 DPP
7	116	10.788	44,0%	39,6%	49,9%	-	44,0%
8	28	2.622	44,9%	44,3%	46,5%	-	44,9%
9	27	2.074	42,0%	38,3%	52,3%	-	42,0%
7+9	46	2.545	44,1%	37,6%	49,3%	-	44,1%

Taxa de Prenhez à IATF por Dia do Lutalyse - Secundíparas Taurinas e Cruzadas

Foram excluídos tratamentos com N < 500

Dia do Lutalyse	N Fazendas	Total	Taxa de Prenhez (IATF)	ECC < 3.0	ECC ≥ 3.0	IA ≤ 60 DPP	IA > 60 DPP
7	32	723	51,9%	50,8%	53,4%	-	51,9%

Taxa de Prenhez à IATF por Dia do Lutalyse - Secundíparas Zebuínas

Foram excluídos tratamentos com N < 1000

Dia do Lutalyse	N Fazendas	Total	Taxa de Prenhez (IATF)	ECC < 3.0	ECC ≥ 3.0	IA ≤ 60 DPP	IA > 60 DPP
7	54	2.511	48,7%	43,4%	57,2%	-	48,7%
8	38	2.122	53,8%	52,2%	60,4%	-	53,8%
9	41	1.932	52,2%	50,5%	56,9%	-	52,2%
7+9	31	1.223	62,8%	60,6%	65,4%	-	62,8%

Taxa de Prenhez à IATF por Dia do Lutalyse - Multíparas Taurinas e Cruzadas

Foram excluídos tratamentos com N < 500

Dia do Lutalyse	N Fazendas	Total	Taxa de Prenhez (IATF)	ECC < 3.0	ECC ≥ 3.0	IA ≤ 60 DPP	IA > 60 DPP
7	160	8.206	53,4%	49,6%	57,6%	-	53,4%
8	79	4.470	53,5%	48,0%	58,2%	-	53,5%
9	72	5.464	60,0%	62,8%	57,1%	-	60,0%
7+9	57	3.862	48,0%	43,5%	59,3%	-	48,0%
8+10	10	959	48,8%	44,5%	54,1%	-	48,8%

Taxa de Prenhez à IATF por Dia do Lutalyse - Multíparas Zebuínas

Foram excluídos tratamentos com N < 1000

Dia do Lutalyse	N Fazendas	Total	Taxa de Prenhez (IATF)	ECC < 3.0	ECC ≥ 3.0	IA ≤ 60 DPP	IA > 60 DPP
6	10	1.408	49,8%	46,6%	63,4%	-	49,8%
7	251	61.269	52,0%	49,0%	54,6%	-	52,0%
8	126	35.221	53,4%	52,9%	54,5%	-	53,4%
9	148	53.232	52,5%	50,3%	54,7%	-	52,5%
10	14	1.410	50,7%	49,6%	51,4%	-	50,7%
7+9	98	16.912	55,5%	51,9%	58,6%	-	55,5%

Taxa de Prenhez à IATF por Estímulo Gonadotrófico - Novilhas e Vacas Solteiras Taurinas e Cruzadas

Foram excluídos tratamentos com N < 500

Dose de Novormon	N Fazendas	Total	Taxa de Prenhez (IATF)	Distribuição
200	359	74.240	52,0%	69,03%
300	375	22.894	52,6%	21,29%
400	59	6.722	54,3%	6,25%
Não informado	92	3.694	52,2%	3,43%

Taxa de Prenhez à IATF por Estímulo Gonadotrófico - Novilhas e Vacas Solteiras Zebuínas

Foram excluídos tratamentos com N < 1000

Dose de Novormon	N Fazendas	Total	Taxa de Prenhez (IATF)	Distribuição
200	622	211.881	45,6%	56,17%
300	722	131.085	47,7%	34,75%
400	36	6.378	51,1%	1,69%
Não informado	135	27.876	50,4%	7,39%

Taxa de Prenhez à IATF por Estímulo Gonadotrófico - Vacas Paridas Taurinas e Cruzadas

Foram excluídos tratamentos com N < 500

Dose de Novormon	N Fazendas	Total	Taxa de Prenhez (IATF)	Distribuição
200	70	2.836	53,5%	2,71%
300	717	76.944	54,2%	73,53%
400	103	21.273	50,4%	20,33%
Não informado	93	3.596	57,7%	3,44%

Taxa de Prenhez à IATF por Estímulo Gonadotrófico - Vacas Paridas Zebuínas

Foram excluídos tratamentos com N < 1000

Dose de Novormon	N Fazendas	Total	Taxa de Prenhez (IATF)	Distribuição
200	151	13.400	52,6%	1,87%
300	1.186	655.734	51,7%	91,40%
400	81	19.290	48,6%	2,69%
Não informado	128	28.977	54,8%	4,04%

Taxa de Prenhez à IATF por Dias de Permanência do Dispositivo - Novilhas e Vacas Solteiras Taurinas e Cruzadas

Foram excluídos tratamentos com N < 500

Dias de Permanência do Dispositivo	N Fazendas	Total	Taxa de Prenhez (IATF)
7	14	2.574	47,1%
8	161	13.350	54,0%
9	507	79.023	52,3%
10	23	2.225	43,3%
Não informado	130	10.388	53,3%

Taxa de Prenhez à IATF por Dias de Permanência do Dispositivo - Novilhas e Vacas Solteiras Zebuínas

Foram excluídos tratamentos com N < 1000

Dias de Permanência do Dispositivo	N Fazendas	Total	Taxa de Prenhez (IATF)
7	23	5.278	39,4%
8	267	50.925	44,9%
9	847	249.012	47,2%
10	38	2.814	47,1%
Não informado	230	69.421	47,5%

Taxa de Prenhez à IATF por Dias de Permanência do Dispositivo - Primíparas Taurinas e Cruzadas

Foram excluídos tratamentos com N < 500

Dias de Permanência do Dispositivo	N Fazendas	Total	Taxa de Prenhez (IATF)
8	55	1.827	44,4%
9	253	10.195	49,2%
10	16	509	45,4%
Não informado	69	1.774	43,2%

Taxa de Prenhez à IATF por Dias de Permanência do Dispositivo - Primíparas Zebuínas

Foram excluídos tratamentos com N < 1000

Dias de Permanência do Dispositivo	N Fazendas	Total	Taxa de Prenhez (IATF)
8	108	12.124	45,4%
9	479	81.001	44,4%
10	29	1.495	43,9%
Não informado	111	14.242	47,1%

Taxa de Prenhez à IATF por Dias de Permanência do Dispositivo - Multíparas Taurinas e Cruzadas

Foram excluídos tratamentos com N < 500

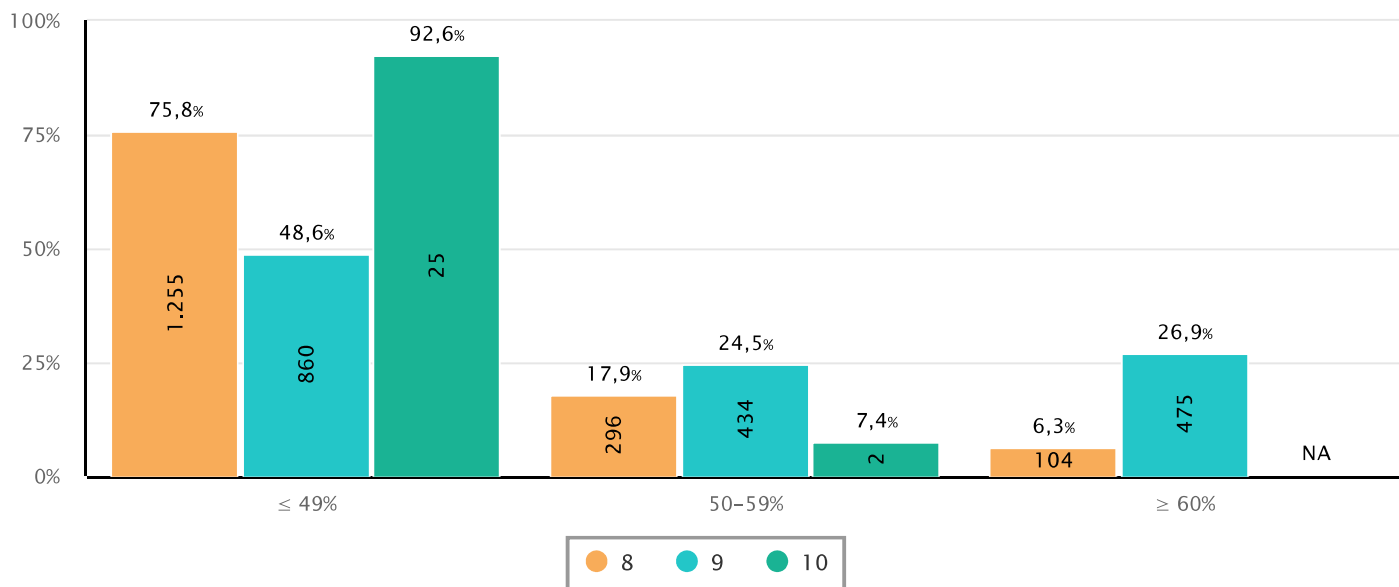
Dias de Permanência do Dispositivo	N Fazendas	Total	Taxa de Prenhez (IATF)
8	183	13.376	55,1%
9	580	57.052	54,1%
10	35	1.654	46,5%
Não informado	176	13.443	56,1%

Taxa de Prenhez à IATF por Dias de Permanência do Dispositivo - Multíparas Zebuínas

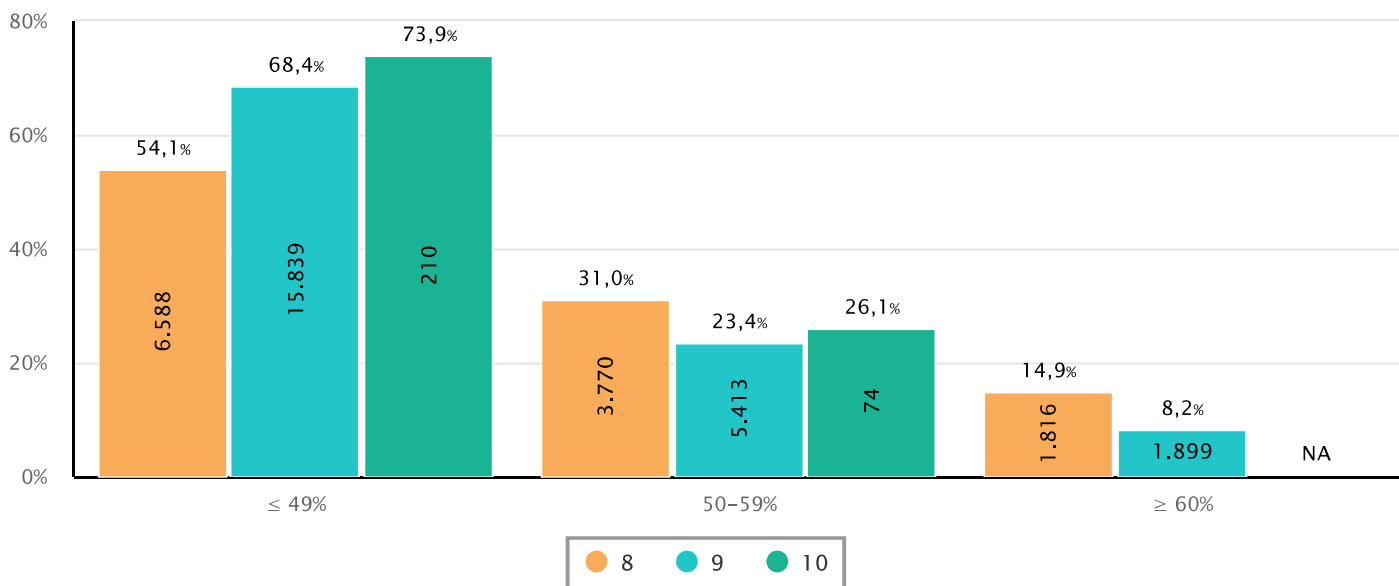
Foram excluídos tratamentos com N < 1000

Dias de Permanência do Dispositivo	N Fazendas	Total	Taxa de Prenhez (IATF)
7	13	3.031	54,9%
8	309	72.926	51,8%
9	946	386.108	52,8%
10	56	5.475	48,8%
Não informado	253	106.437	55,0%

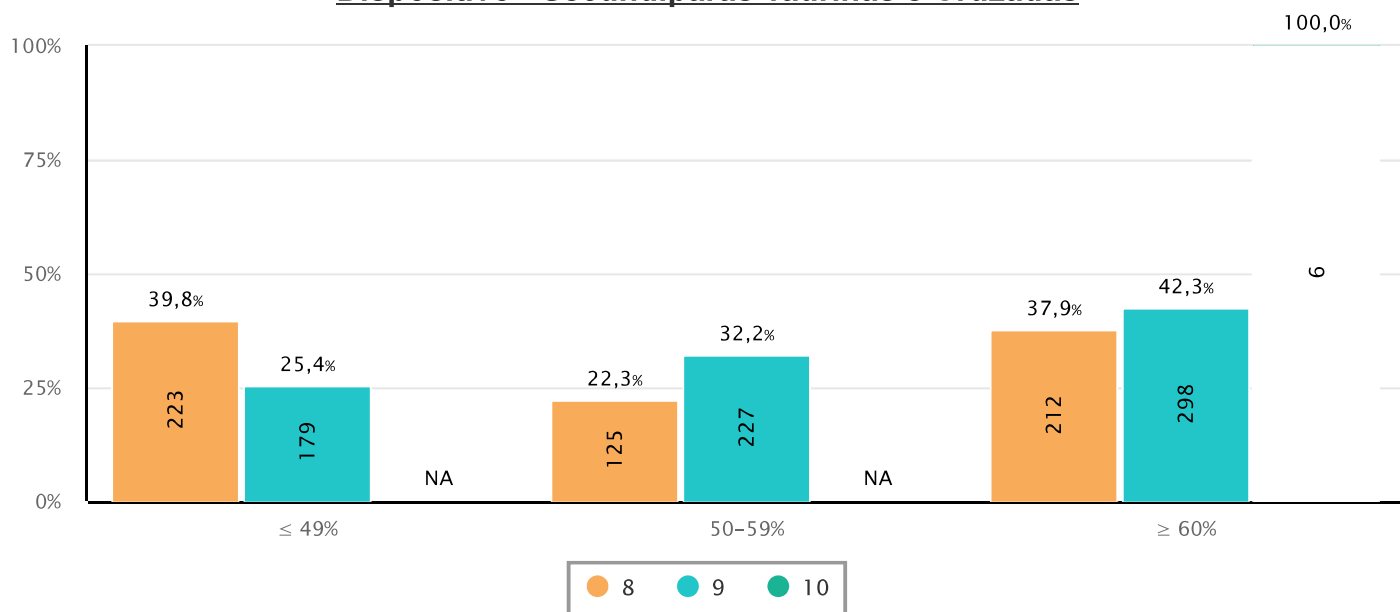
Taxa de Prenhez à IATF e Distribuição dos Lotes por Dias de Permanência do Dispositivo - Primíparas Taurinas e Cruzadas



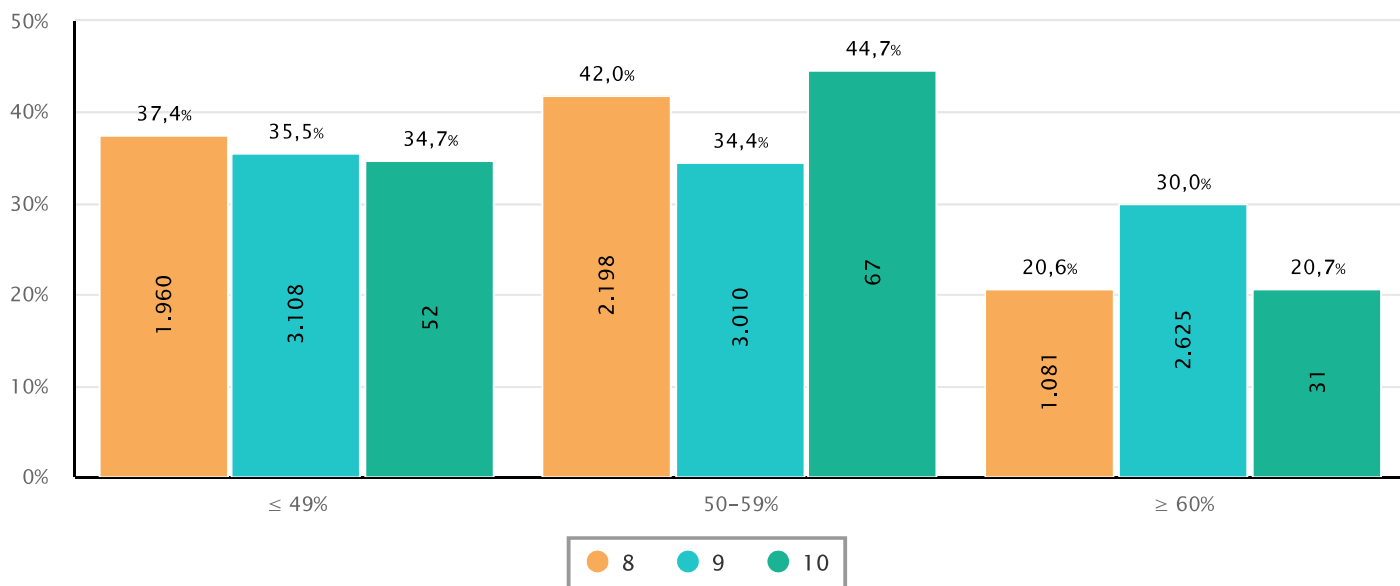
Taxa de Prenhez à IATF e Distribuição dos Lotes por Dias de Permanência do Dispositivo - Primíparas Zebuínas



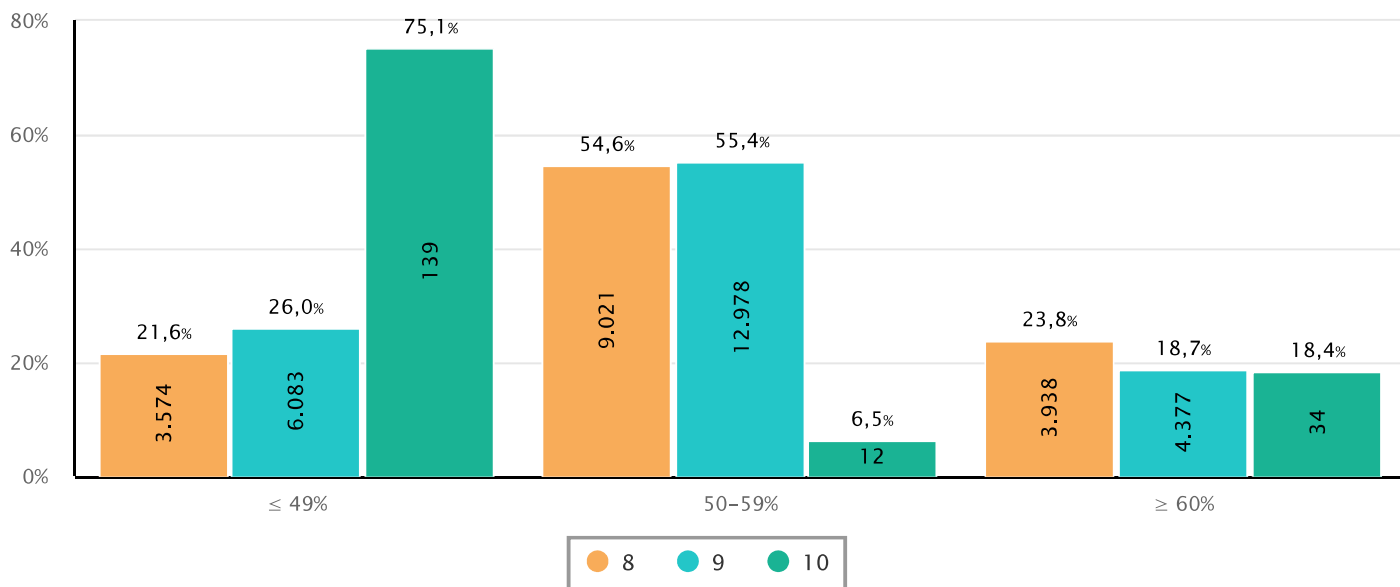
Taxa de Prenhez à IATF e Distribuição dos Lotes por Dias de Permanência do Dispositivo - Secundíparas Taurinas e Cruzadas



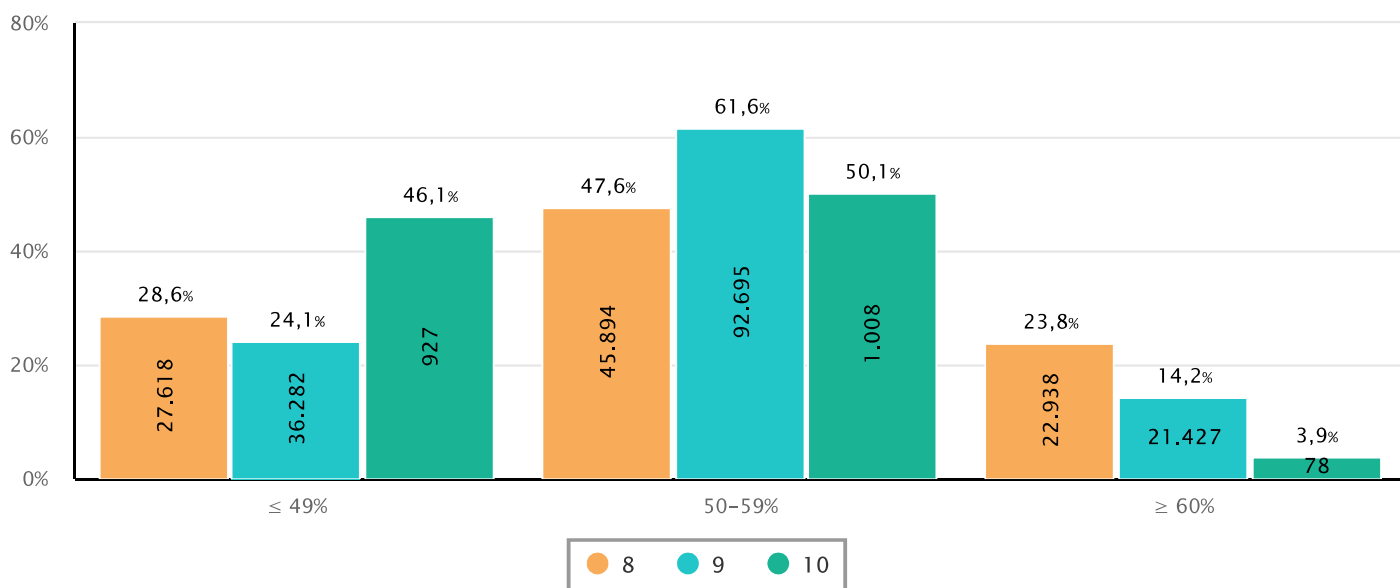
Taxa de Prenhez à IATF e Distribuição dos Lotes por Dias de Permanência do Dispositivo - Secundíparas Zebuínas



Taxa de Prenhez à IATF e Distribuição dos Lotes por Dias de Permanência do Dispositivo - Multíparas Taurinas e Cruzadas



Taxa de Prenhez à IATF e Distribuição dos Lotes por Dias de Permanência do Dispositivo - Multíparas Zebuínas



Taxa de Prenhez à IATF por Dias de Permanência do Dispositivo e Estímulo Ovulatório - Taurinas e Cruzadas

Foram excluídos tratamentos com N < 500

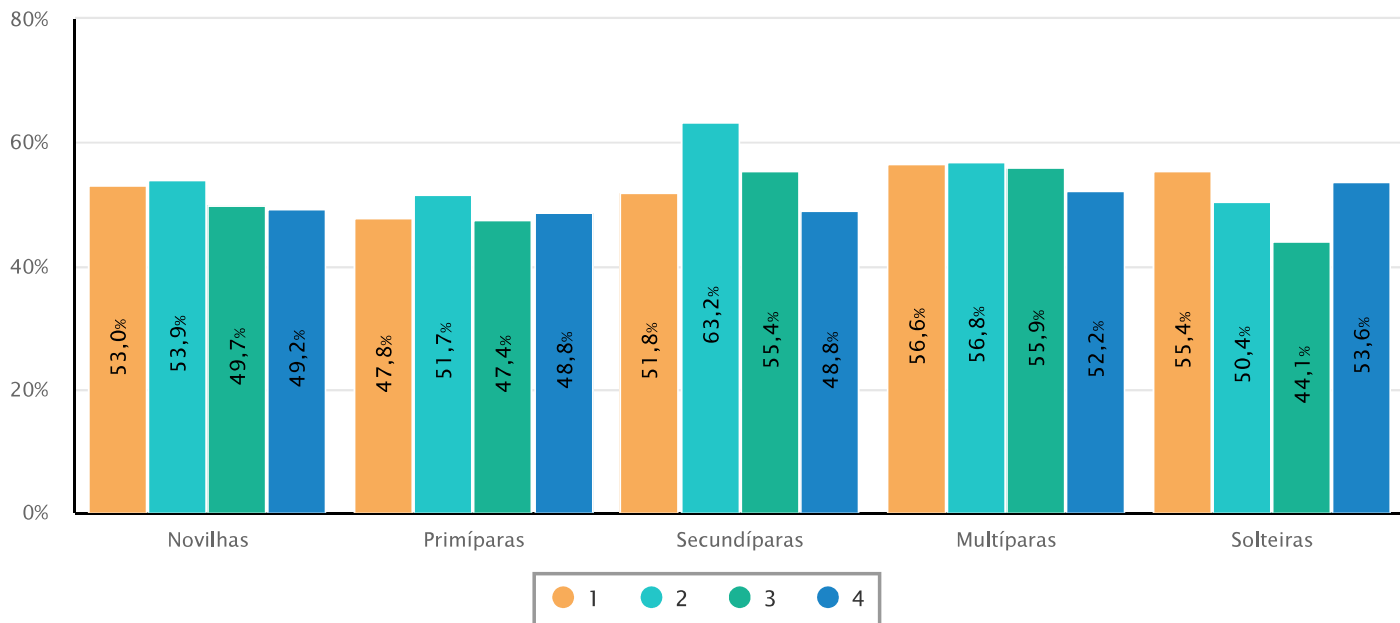
Dias de Permanência do Dispositivo	Dose de ECP (mL)	N Fazendas	Total	Taxa de Prenhez (IATF)	ECC < 3.0	ECC ≥ 3.0	IA ≤ 60 DPP	IA > 60 DPP
8	0,3	34	3.242	52,6%	46,6%	58,1%	-	52,6%
	0,4	16	559	45,8%	43,4%	56,4%	-	45,8%
	0,5	32	2.153	54,3%	46,8%	58,8%	-	54,3%
9	0,3	159	21.023	51,0%	46,9%	57,1%	-	51,0%
	0,5	21	1.594	68,1%	69,3%	66,5%	-	68,1%
10	0,3	20	2.465	46,8%	42,2%	52,3%	-	46,8%
Não informado	0,3	67	3.324	47,7%	40,9%	52,1%	-	47,7%
Total			34.360					

Taxa de Prenhez à IATF por Dias de Permanência do Dispositivo e Estímulo Ovulatório - Zebuínas

Foram excluídos tratamentos com N < 1000

Dias de Permanência do Dispositivo	Dose de ECP (mL)	N Fazendas	Total	Taxa de Prenhez (IATF)	ECC < 3.0	ECC ≥ 3.0	IA ≤ 60 DPP	IA > 60 DPP
7	0,5	2	2.543	52,0%	51,2%	61,7%	-	52,0%
8	0,3	46	12.358	52,3%	51,0%	55,7%	-	52,3%
	0,4	17	4.278	48,6%	48,1%	51,7%	-	48,6%
	0,5	63	22.344	52,8%	52,5%	53,5%	-	52,8%
9	0,3	296	92.768	51,1%	48,1%	54,1%	-	51,1%
	0,4	21	5.170	56,5%	54,8%	57,8%	-	56,5%
	0,5	59	22.615	52,9%	50,3%	55,6%	-	52,9%
10	0,3	23	2.135	51,0%	47,8%	53,3%	-	51,0%
Não informado	0,3	74	33.674	51,7%	46,2%	55,0%	-	51,7%
	0,5	5	1.631	56,0%	56,9%	50,5%	-	56,0%
	1,0	4	1.895	50,5%	50,1%	51,9%	-	50,5%
Total			201.411					

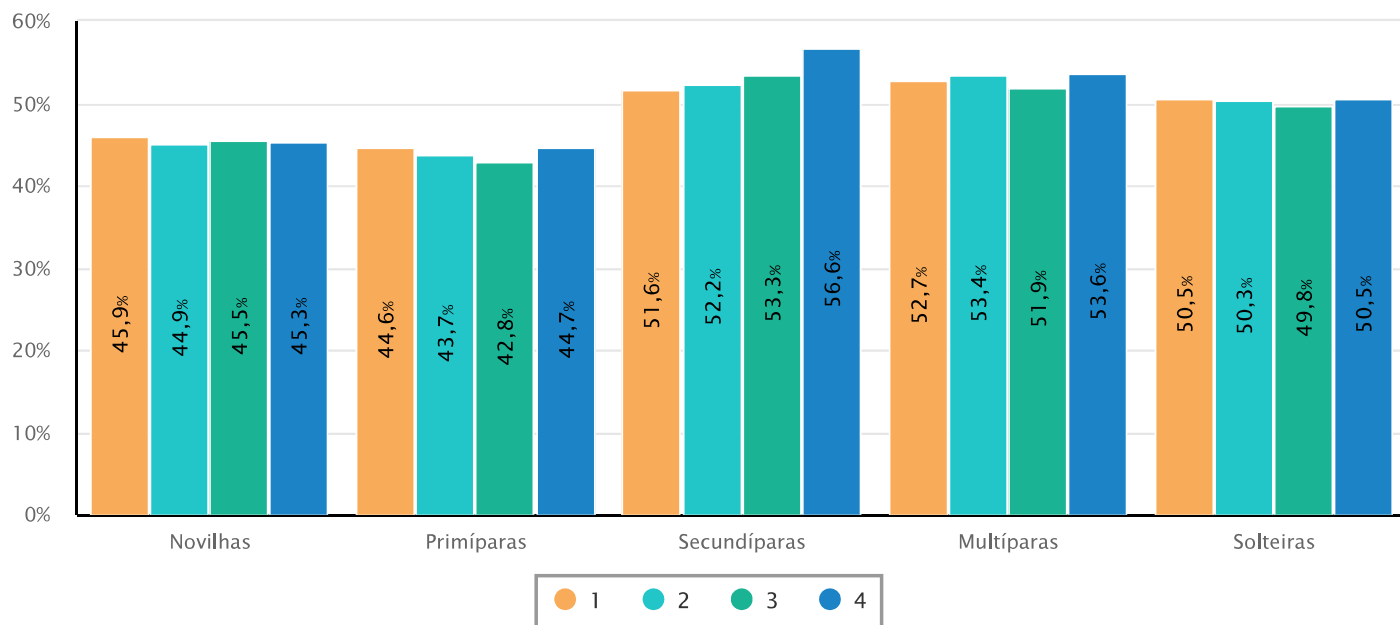
Taxa de Prenhez à IATF por Ordem e Uso de CIDR - Taurinas e Cruzadas



Total de Animais por Ordem e Uso de CIDR - Taurinas e Cruzadas

Uso	Novilhas	Primíparas	Secundíparas	Multíparas	Solteiras
1	20.768	4.359	951	18.717	1.196
2	15.440	3.548	805	12.236	1.036
3	16.863	2.925	756	8.493	914
4	15.805	566	125	2.650	676

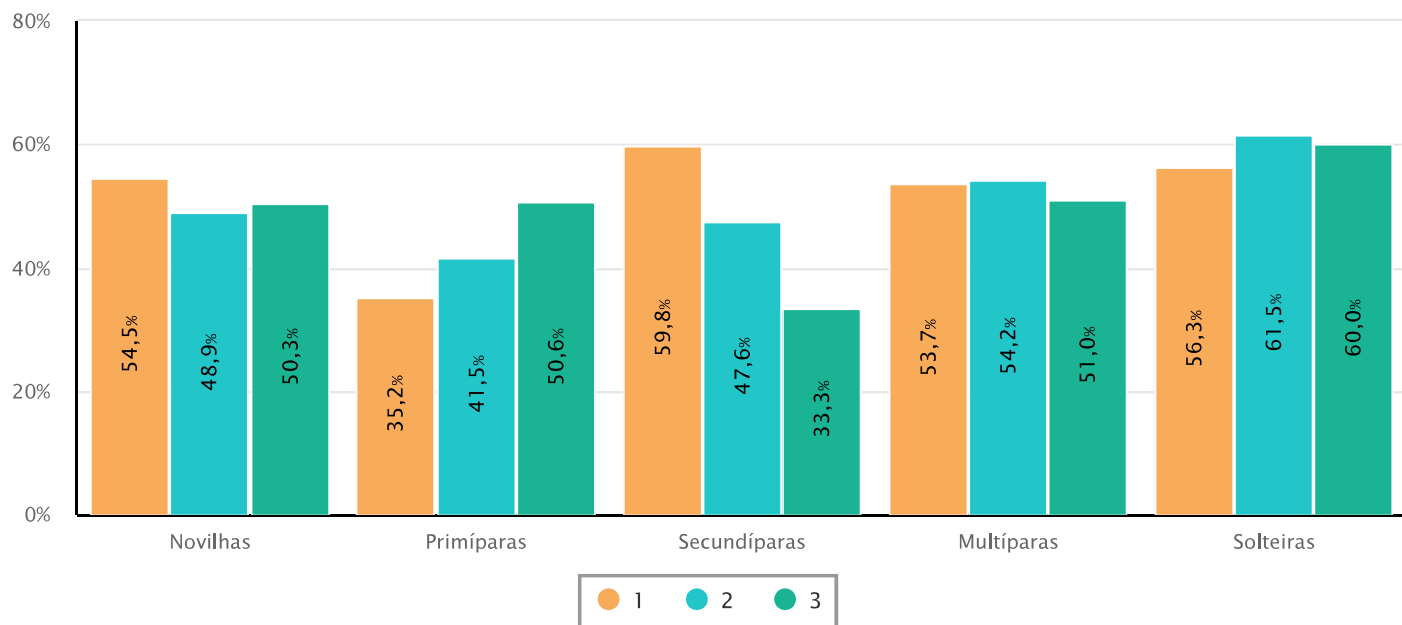
Taxa de Prenhez à IATF por Ordem e Uso de CIDR - Zebuínas



Total de Animais por Ordem e Uso de CIDR - Zebuínas

Uso	Novilhas	Primíparas	Secundíparas	Múltiparas	Solteiras
1	43.978	27.347	7.752	157.818	14.264
2	38.302	24.903	6.605	107.869	7.777
3	49.498	15.025	2.867	67.178	6.817
4	64.016	3.637	943	20.224	4.634

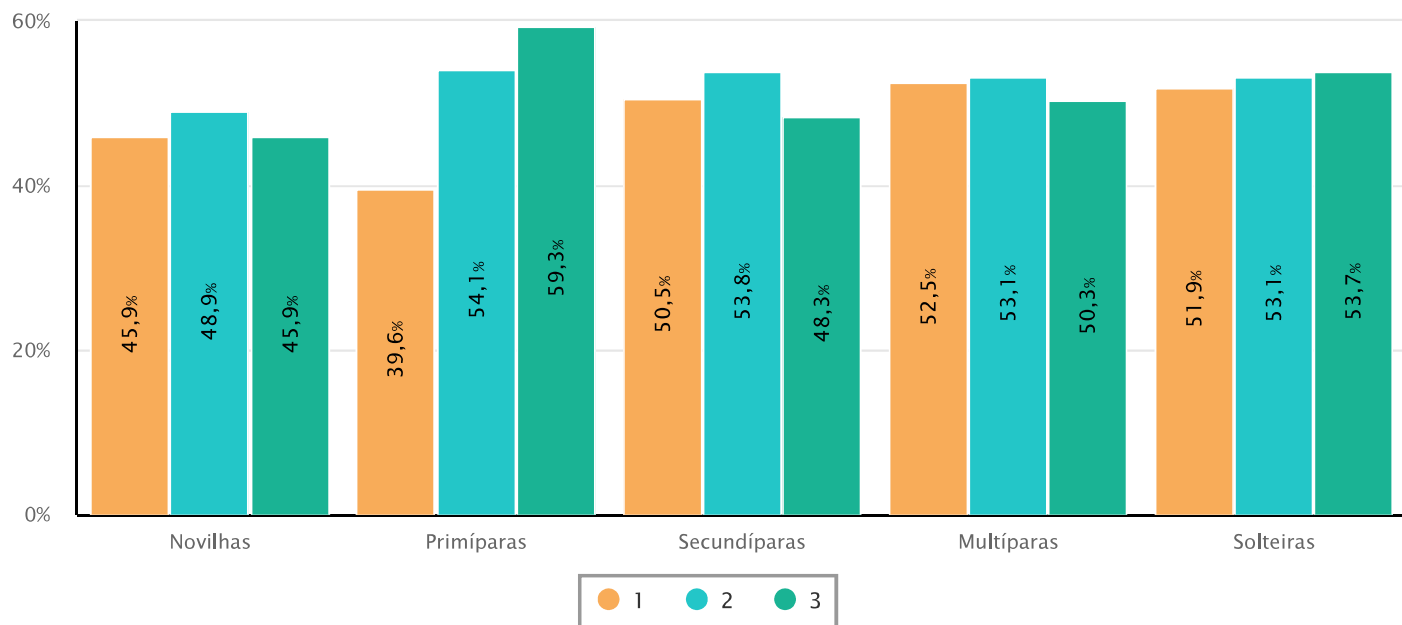
Taxa de Prenhez à IATF por Ordem e Uso de DIB - Taurinas e Cruzadas



Total de Animais por Ordem e Uso de DIB - Taurinas e Cruzadas

Uso	Novilhas	Primíparas	Secundíparas	Multíparas	Solteiras
1	2.945	506	241	15.110	1.049
2	1.043	241	145	3.794	613
3	1.942	265	36	1.185	5

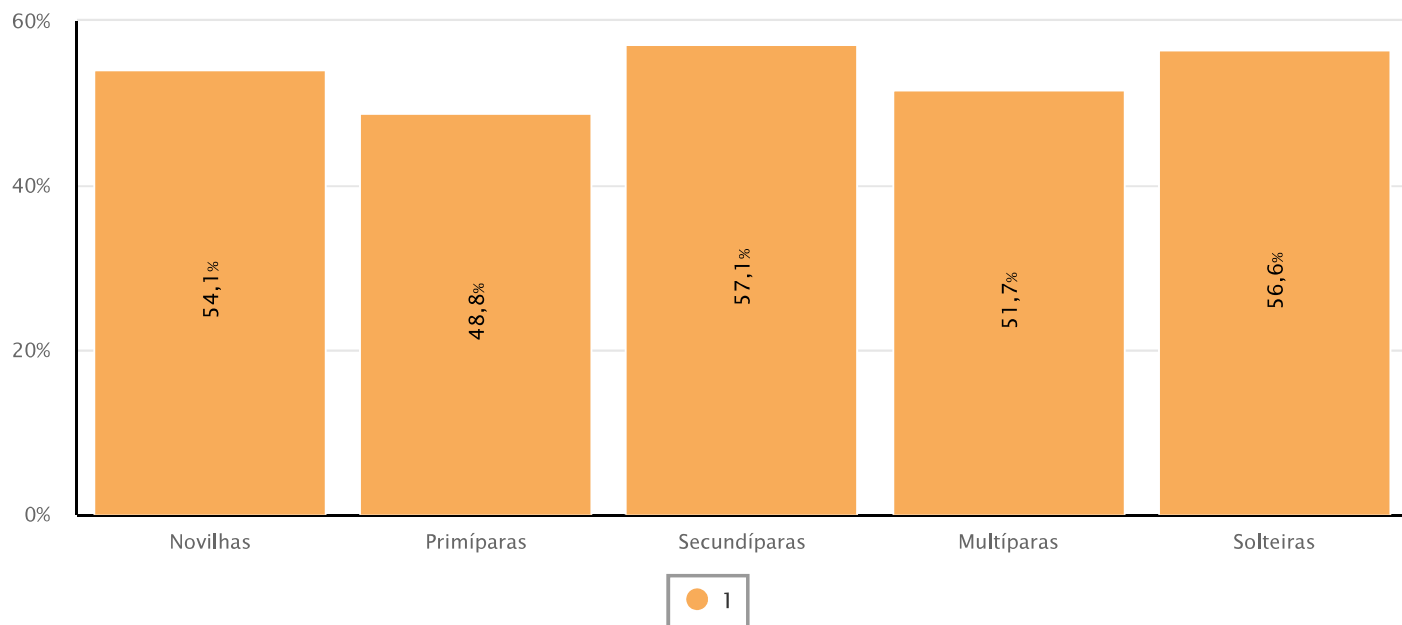
Taxa de Prenhez à IATF por Ordem e Uso de DIB - Zebuínas



Total de Animais por Ordem e Uso de DIB - Zebuínas

Uso	Novilhas	Primíparas	Secundíparas	Multíparas	Solteiras
1	21.481	11.671	5.099	56.738	2.761
2	4.857	1.097	1.362	15.168	911
3	10.944	546	806	8.534	227

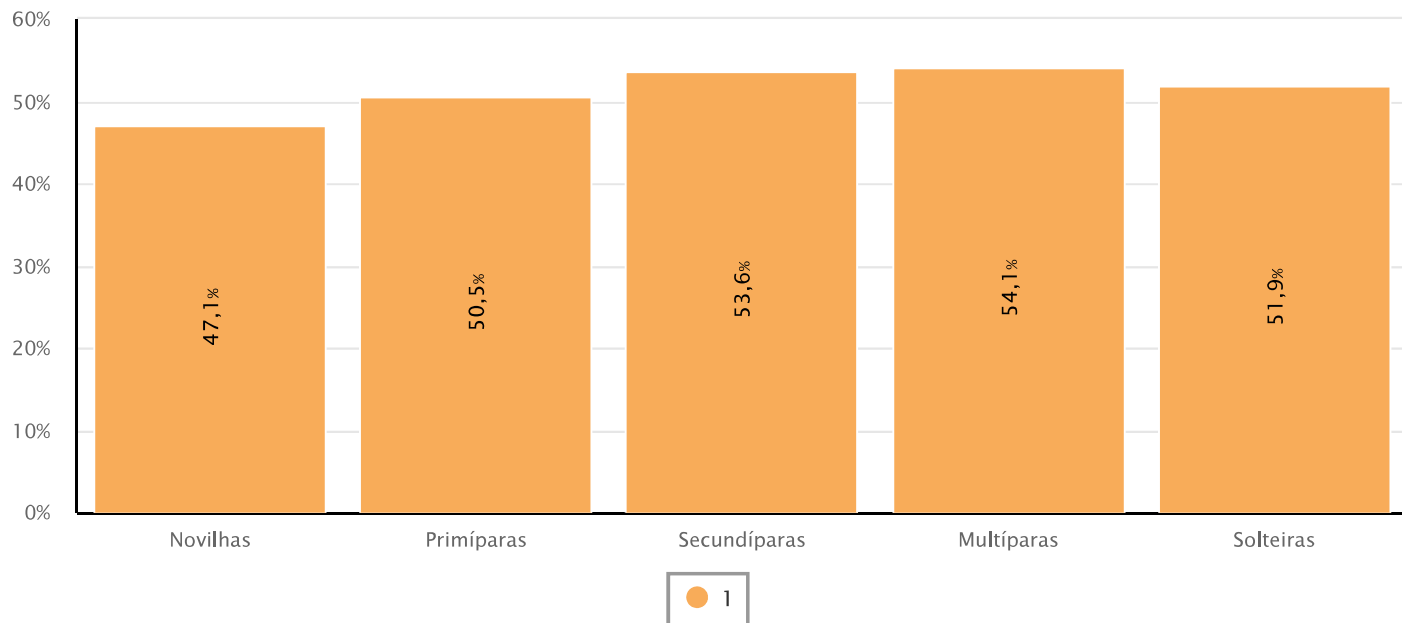
Taxa de Prenhez à IATF por Ordem e Uso de DM - Taurinas e Cruzadas



Total de Animais por Ordem e Uso de DM - Taurinas e Cruzadas

Uso	Novilhas	Primíparas	Secundíparas	Multíparas	Solteiras
1	20.537	869	855	20.843	5.117

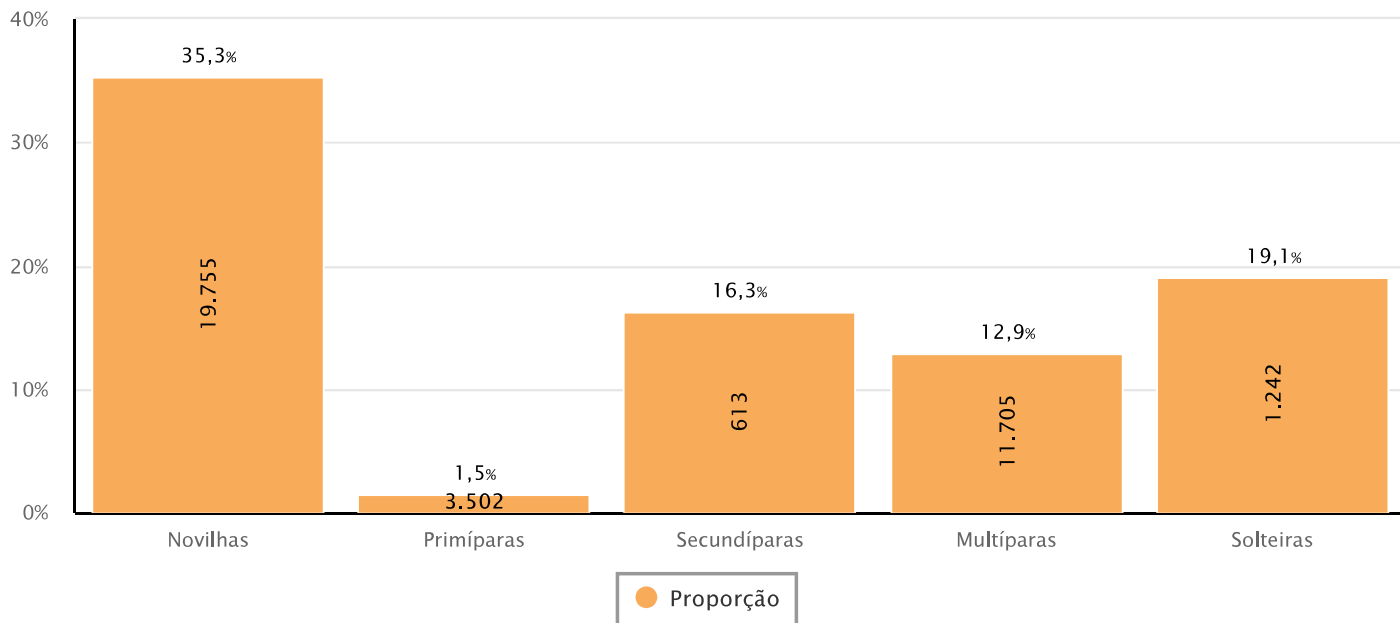
Taxa de Prenhez à IATF por Ordem e Uso de DM - Zebuínas



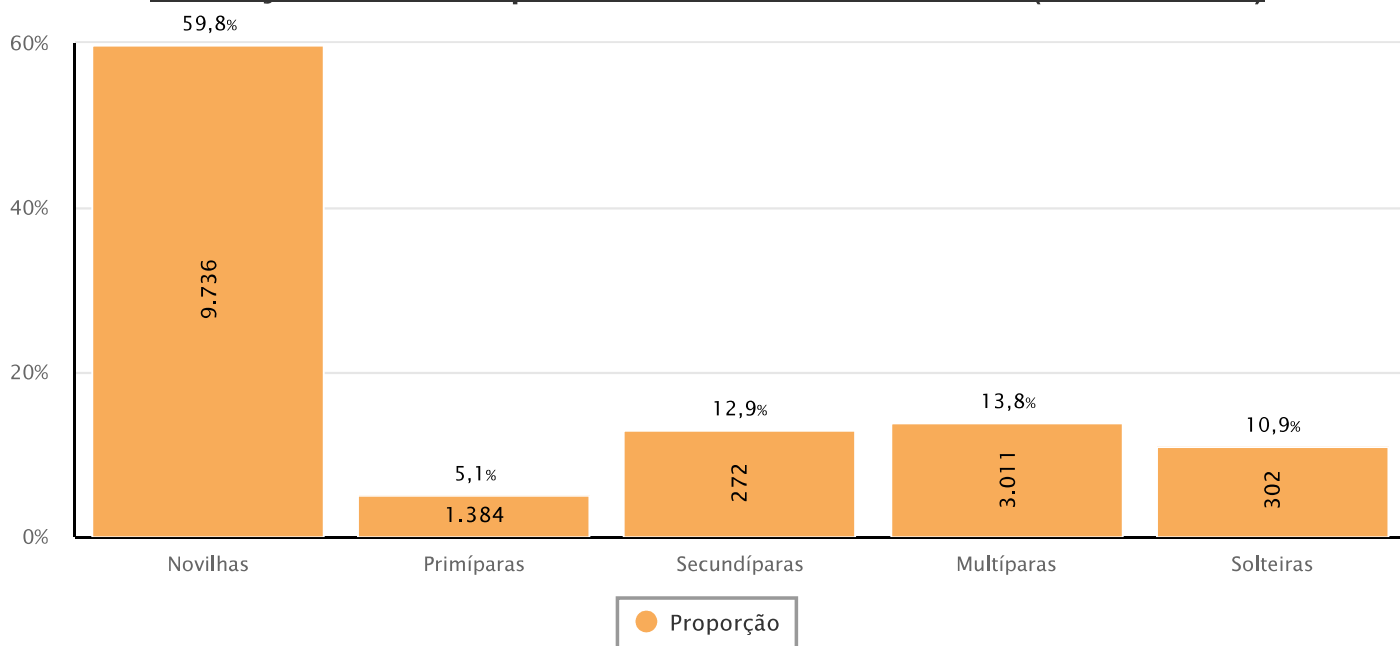
Total de Animais por Ordem e Uso de DM - Zebuínas

Uso	Novilhas	Primíparas	Secundíparas	Multíparas	Solteiras
1	74.125	20.619	6.009	120.877	17.230

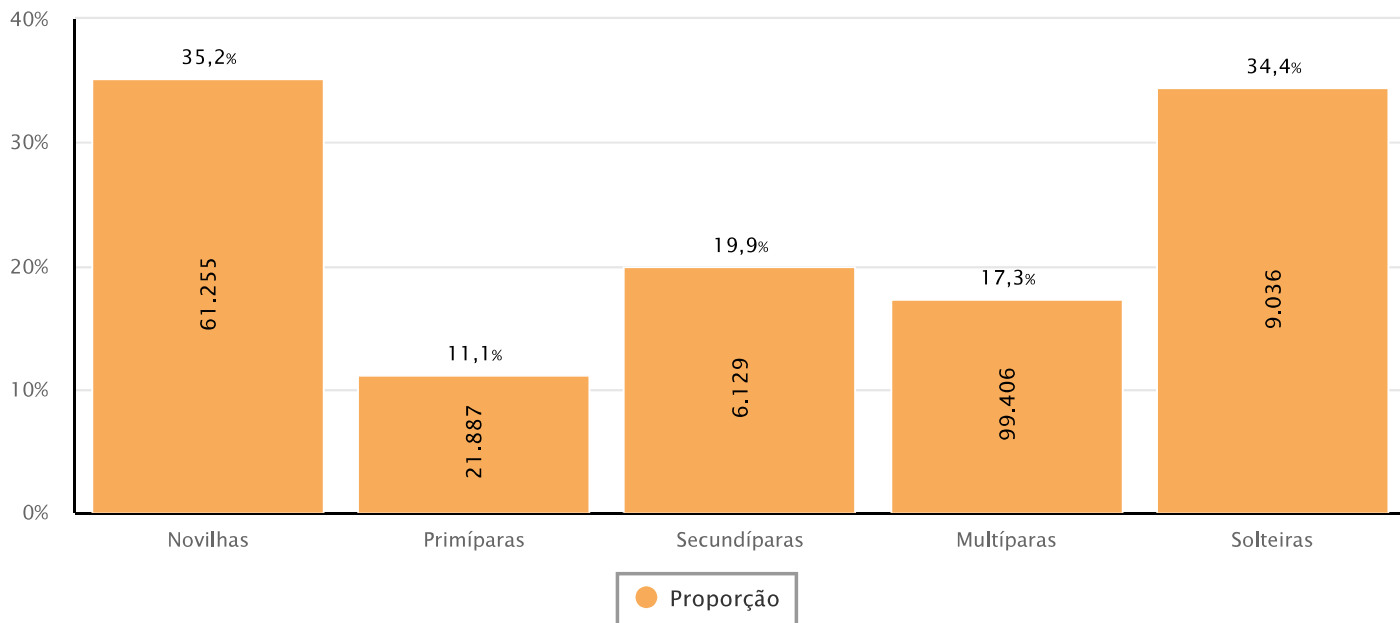
Presença de CL no DG por Ordem - Taurinas e Cruzadas (IATF1)



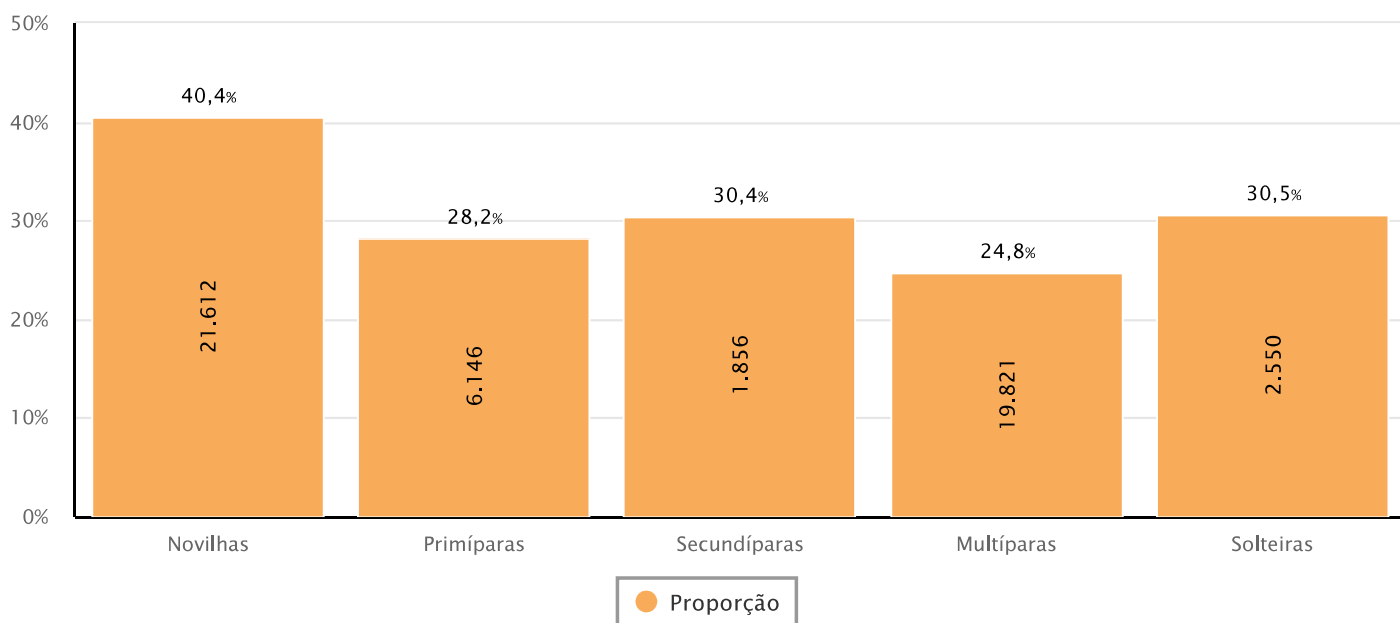
Presença de CL no DG por Ordem - Taurinas e Cruzadas (IATF2 a IATF6)



Presença de CL no DG por Ordem - Zebuínas (IATF1)



Presença de CL no DG por Ordem - Zebuínas (IATF2 a IATF6)



Taxa de Prenhez à IATF ou Ressincronização por Ordem - Taurinas e Cruzadas

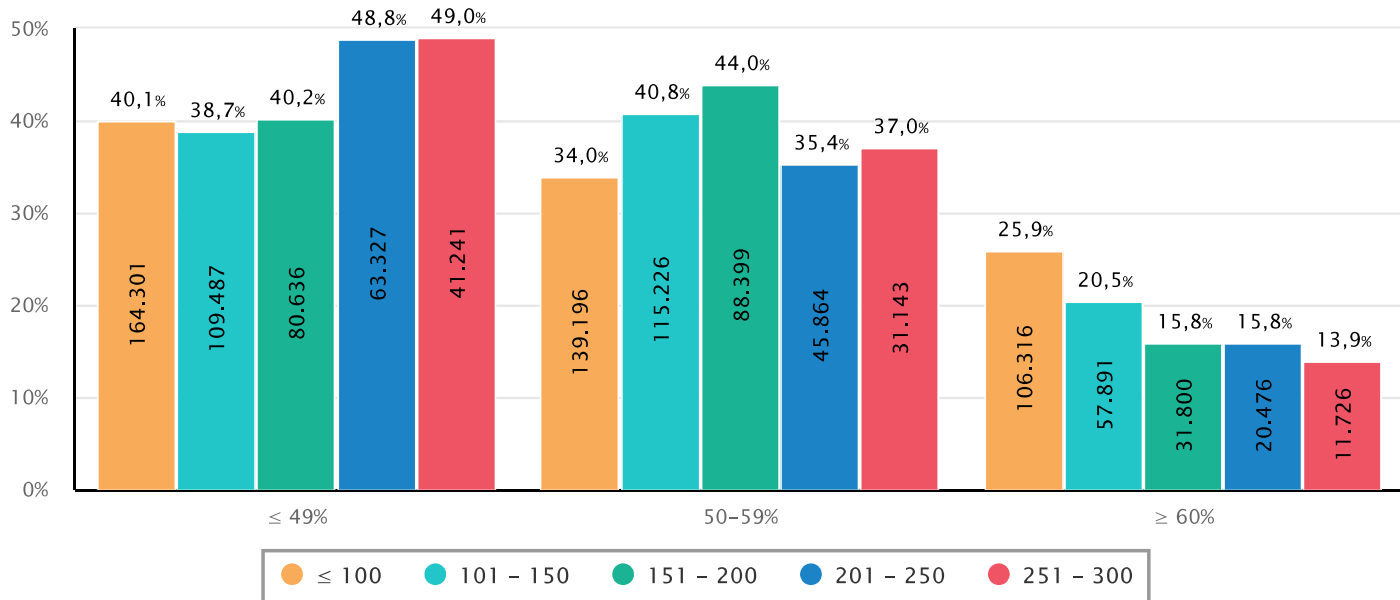
Ordem	IATF	N Fazendas	Total	Taxa de Prenhez (IATF)	ECC < 3.0	ECC ≥ 3.0	IA ≤ 60 DPP	IA > 60 DPP
Novilhas		18	1.732	43,5%	39,1%	47,5%	-	43,5%
IATF1		7	1.250	44,6%	42,8%	46,6%	-	44,6%
IATF2		7	433	39,0%	26,0%	48,4%	-	39,0%
IATF3		4	49	55,1%	50,0%	55,6%	-	55,1%
Primíparas		164	6.594	46,0%	41,4%	54,7%	-	46,0%
IATF1		78	4.143	45,9%	40,6%	56,5%	-	45,9%
IATF2		56	1.913	44,1%	41,1%	50,2%	-	44,1%
IATF3		28	533	53,5%	51,3%	55,8%	-	53,5%
IATF4		2	5	20,0%	0,0%	50,0%	-	20,0%
Secundíparas		95	1.790	50,5%	48,0%	56,1%	-	50,5%
IATF1		57	1.290	50,3%	46,7%	58,7%	-	50,3%
IATF2		28	430	50,9%	53,0%	46,3%	-	50,9%
IATF3		8	68	52,9%	42,2%	73,9%	-	52,9%
IATF4		1	1	0,0%	-	0,0%	-	0,0%
IATF5		1	1	0,0%	0,0%	-	-	0,0%
Múltíparas		507	23.930	53,7%	50,3%	57,6%	-	53,7%
IATF1		282	19.019	54,3%	50,9%	58,2%	-	54,3%
IATF2		153	4.184	52,1%	49,2%	55,8%	-	52,1%
IATF3		53	652	45,1%	39,9%	49,3%	-	45,1%
IATF4		11	65	60,0%	38,9%	68,1%	-	60,0%
IATF5		6	8	50,0%	66,7%	40,0%	-	50,0%
IATF6		2	2	50,0%	100,0%	0,0%	-	50,0%
Solteiras		19	802	46,9%	42,1%	52,4%	-	46,9%
IATF1		8	616	46,6%	42,4%	51,8%	-	46,6%
IATF2		8	68	33,8%	31,3%	36,1%	-	33,8%
IATF3		3	118	55,9%	46,6%	65,0%	-	55,9%
		803	34.848	51,4%	47,6%	56,4%	-	51,4%

Taxa de Prenhez à IATF ou Ressincronização por Ordem - Zebuínas

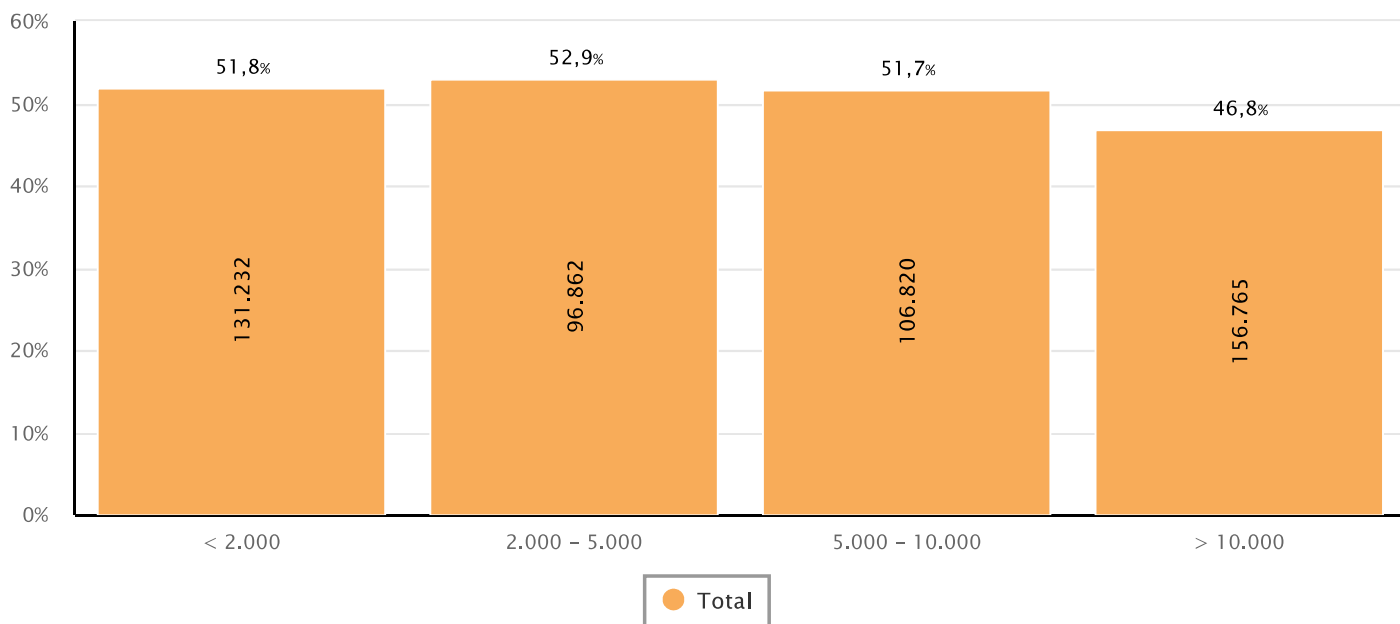
Ordem	IATF	N Fazendas	Total	Taxa de Prenhez (IATF)	ECC < 3.0	ECC ≥ 3.0	IA ≤ 60 DPP	IA > 60 DPP
Novilhas		10	843	48,3%	46,2%	48,9%	-	48,3%
	IATF1	3	485	50,3%	49,5%	50,5%	-	50,3%
	IATF2	4	240	46,3%	40,8%	48,5%	-	46,3%
	IATF3	3	118	44,1%	47,4%	43,4%	-	44,1%
Primíparas		358	22.367	45,2%	40,6%	51,5%	-	45,2%
	IATF1	173	15.650	47,0%	42,0%	54,0%	-	47,0%
	IATF2	113	5.172	41,4%	37,3%	46,9%	-	41,4%
	IATF3	57	1.380	38,8%	36,6%	42,0%	-	38,8%
	IATF4	13	160	43,8%	41,2%	45,7%	-	43,8%
	IATF5	1	4	75,0%	100,0%	50,0%	-	75,0%
	IATF6	1	1	100,0%	-	100,0%	-	100,0%
Secundíparas		245	9.343	53,3%	50,3%	59,2%	-	53,3%
	IATF1	134	7.778	54,0%	51,0%	60,0%	-	54,0%
	IATF2	75	1.423	50,0%	47,1%	56,1%	-	50,0%
	IATF3	28	121	52,9%	54,9%	50,0%	-	52,9%
	IATF4	6	18	27,8%	15,4%	60,0%	-	27,8%
	IATF5	2	3	0,0%	0,0%	0,0%	-	0,0%
Multíparas		921	184.949	52,9%	50,7%	55,2%	-	52,9%
	IATF1	486	154.255	53,4%	51,3%	55,8%	-	53,4%
	IATF2	283	27.053	50,4%	47,8%	52,6%	-	50,4%
	IATF3	108	3.051	46,8%	45,9%	47,6%	-	46,8%
	IATF4	34	544	48,9%	44,4%	50,8%	-	48,9%
	IATF5	8	43	53,5%	59,3%	43,8%	-	53,5%
	IATF6	1	2	0,0%	0,0%	0,0%	-	0,0%
	IATF7	1	1	0,0%	-	0,0%	-	0,0%
Solteiras		9	110	61,8%	63,9%	57,9%	-	61,8%
	IATF1	3	29	65,5%	72,0%	25,0%	-	65,5%
	IATF2	6	81	60,5%	59,6%	61,8%	-	60,5%
		1.543	217.612	52,1%	49,5%	54,9%	-	52,1%

Distribuição da Taxa de Prenhez à IATF por Tamanho dos Lotes de Manejo

Foram analisados lotes entre 30 e 300 matrizes



Taxa de Prenhez à IATF por Tamanho da Fazenda (ha)



Taxa de Prenhez à IATF e Tamanho das Fazendas por Ordem - Taurinas e Cruzadas

Ordem	Tamanho da Fazenda (ha)	N Fazendas	Total	Taxa de Prenhez
Novilhas		250	24.014	51,6%
	< 2.000	180	8.877	53,7%
	2.000 - 5.000	37	4.314	50,8%
	5.000 - 10.000	20	7.444	50,4%
	> 10.000	13	3.379	49,9%
Primíparas		55	2.721	43,3%
	< 2.000	28	1.023	39,2%
	2.000 - 5.000	15	589	48,6%
	5.000 - 10.000	6	1.011	44,0%
	> 10.000	6	98	46,9%
Secundíparas		52	1.670	53,9%
	< 2.000	31	697	57,8%
	2.000 - 5.000	12	554	54,2%
	5.000 - 10.000	6	408	47,5%
	> 10.000	3	11	27,3%
Multíparas		264	31.319	53,4%
	< 2.000	165	10.948	54,0%
	2.000 - 5.000	54	6.979	55,6%
	5.000 - 10.000	24	8.769	53,3%
	> 10.000	21	4.623	48,6%
Solteiras		87	5.658	56,7%
	< 2.000	50	2.284	59,4%
	2.000 - 5.000	21	957	59,1%
	5.000 - 10.000	8	2.334	53,9%
	> 10.000	8	83	34,9%
		708	65.382	52,6%

Taxa de Prenhez à IATF e Tamanho das Fazendas por Ordem - Zebuínas

Ordem	Tamanho da Fazenda (ha)	N Fazendas	Total	Taxa de Prenhez
Novilhas		305	119.810	45,7%
	< 2.000	178	30.010	47,8%
	2.000 - 5.000	62	23.020	47,8%
	5.000 - 10.000	33	30.446	47,2%
	> 10.000	32	36.334	41,4%
Primíparas		97	43.734	45,2%
	< 2.000	51	11.157	49,8%
	2.000 - 5.000	23	4.891	50,3%
	5.000 - 10.000	10	8.612	44,6%
	> 10.000	13	19.074	41,6%
Secundíparas		101	18.410	52,3%
	< 2.000	48	2.951	56,3%
	2.000 - 5.000	29	4.570	55,9%
	5.000 - 10.000	14	5.243	52,0%
	> 10.000	10	5.646	47,6%
Multíparas		401	222.598	53,0%
	< 2.000	254	58.358	52,8%
	2.000 - 5.000	79	46.358	55,0%
	5.000 - 10.000	37	39.083	56,5%
	> 10.000	31	78.799	50,3%
Solteiras		156	21.745	51,8%
	< 2.000	79	4.927	56,2%
	2.000 - 5.000	38	4.630	53,3%
	5.000 - 10.000	18	3.470	55,8%
	> 10.000	21	8.718	46,9%
		1.060	426.297	50,1%

g	e	r	a	r	cor	te
g	e	r	a	r	Faz	
g	e	r	a	r	Diferença	
g	e	r	a	r	Fazer	
g	e	r	a	r	Parte	

GERAR Corte 2021

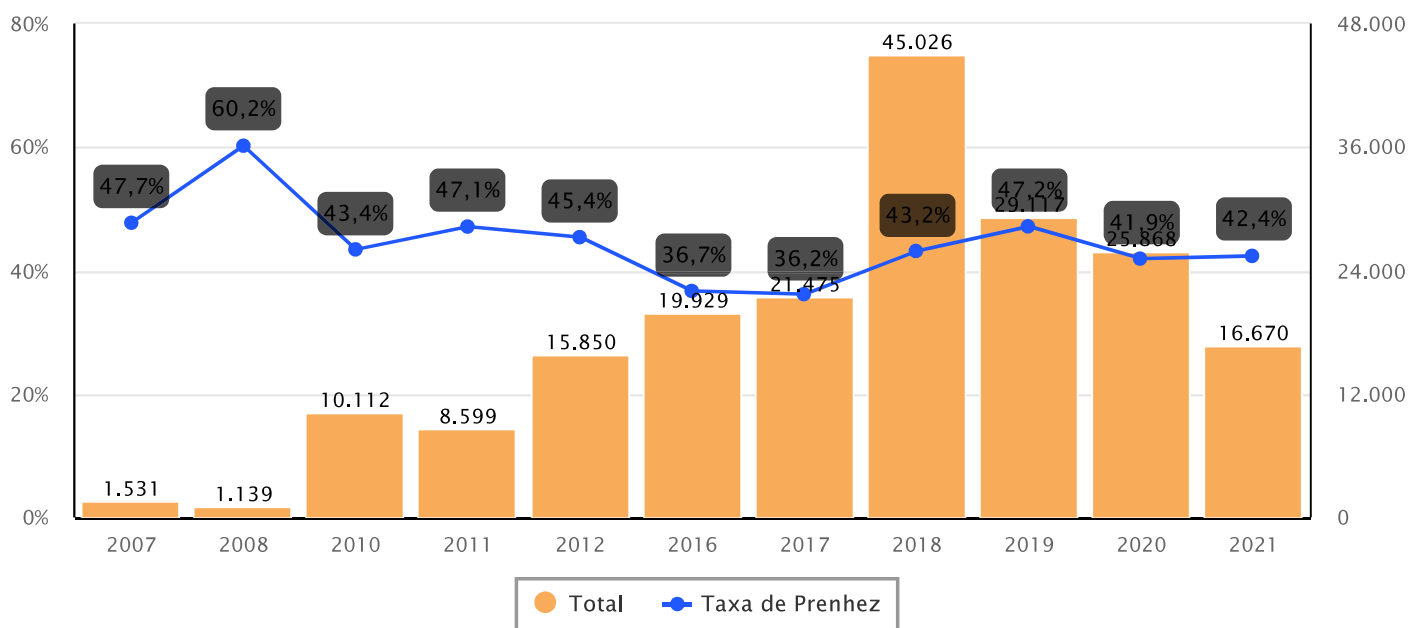
Relatório de TETF

Total de Dados: 16.670

Dados Gerais - GERAR Corte 2021

Técnica	Prenhas	Total	Taxa de Prenhez (IATF/TETF)
IATF	680.428	1.344.727	50,6%
TETF	7.063	16.670	42,4%
	687.491	1.361.397	

Taxa de Prenhez à TETF e Total de Dados Analisados - GERAR Corte 2021

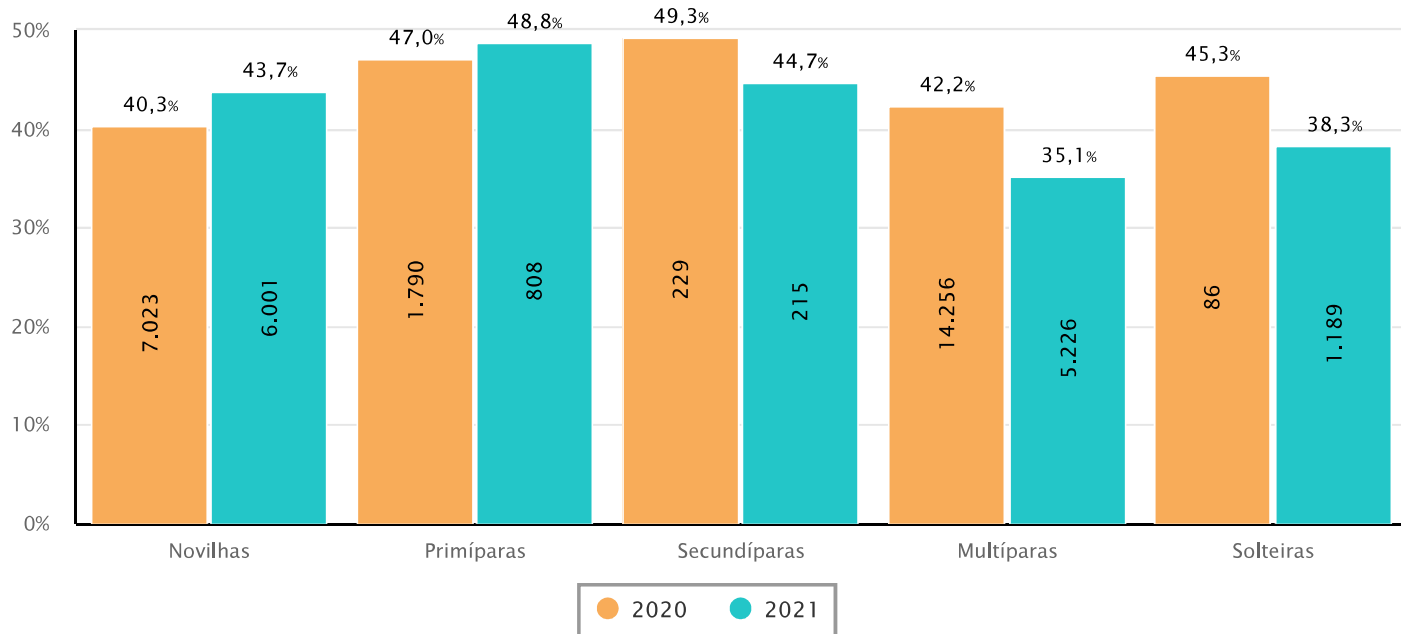


g	e	r	a	r	cor
g	e	r	a	r	Faz
g	e	r	a	r	Diferença
g	e	r	a	r	Fazer
g	e	r	a	r	Parte

Taxa de Prenhez à TETF por Estado

Estado	Total	Taxa de Prenhez (TETF)	Distribuição
BA	669	47,8%	4,01%
GO	1.059	46,6%	6,35%
MG	776	43,9%	4,66%
MS	2.289	47,7%	13,73%
MT	8.373	45,9%	50,23%
RO	277	34,7%	1,66%
SP	1.099	0,0%	6,59%
TO	2.128	41,2%	12,77%
Total	16.670	42,4%	100,00%

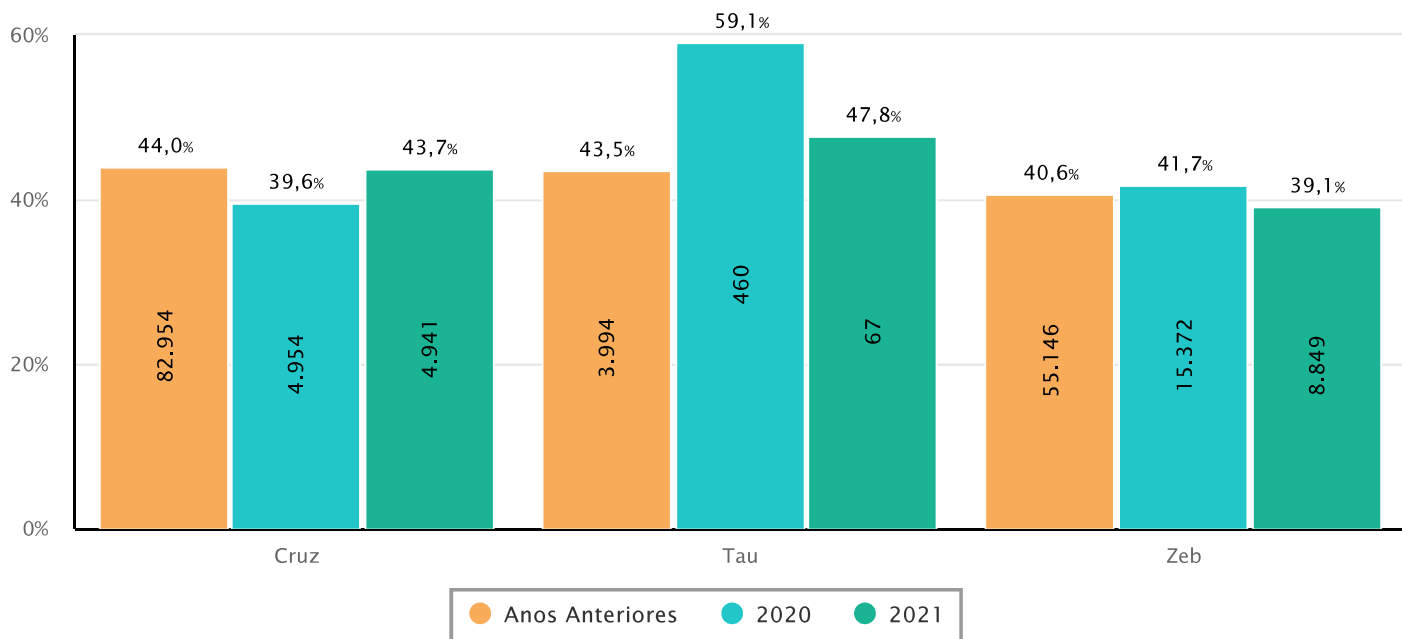
Taxa de Prenhez à TETF por Ordem



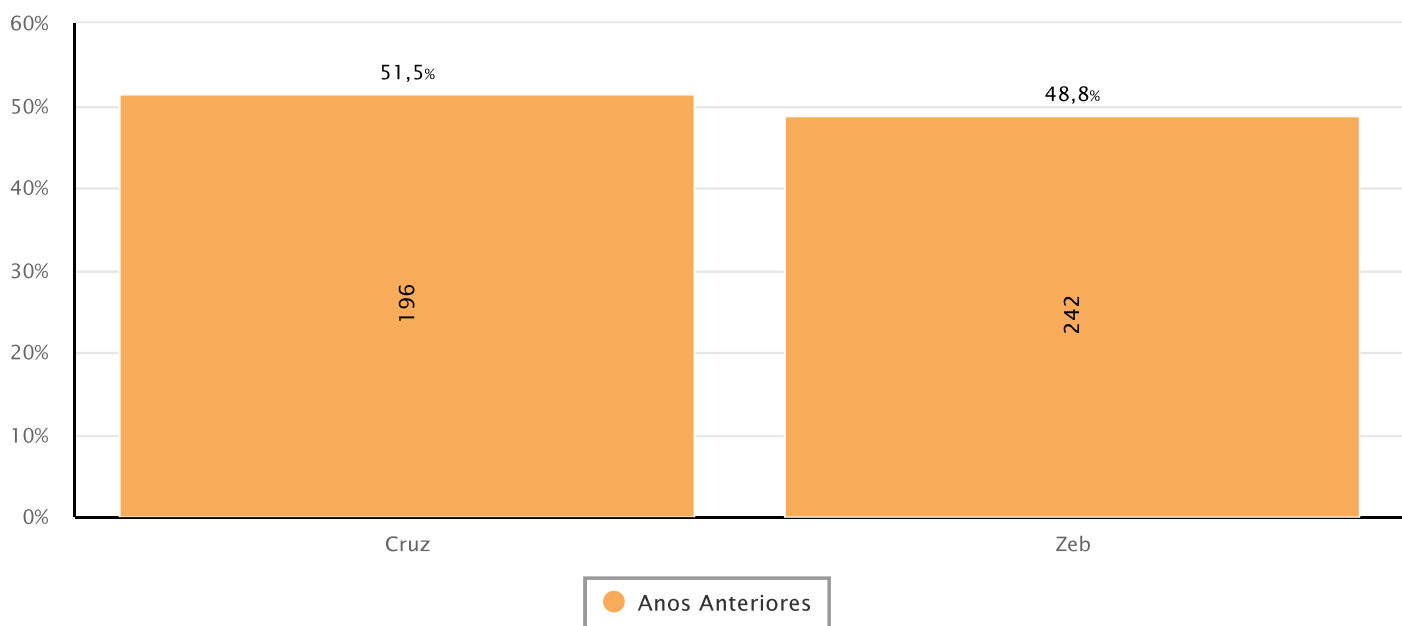
Taxa de Prenhez à TETF por Ordem

Ordem	N Fazendas	Total	Taxa de Prenhez (TETF)
Novilhas	17	6.001	43,7%
Primíparas	7	808	48,8%
Secundíparas	8	215	44,7%
Multíparas	24	5.226	35,1%
Solteiras	3	1.189	38,3%

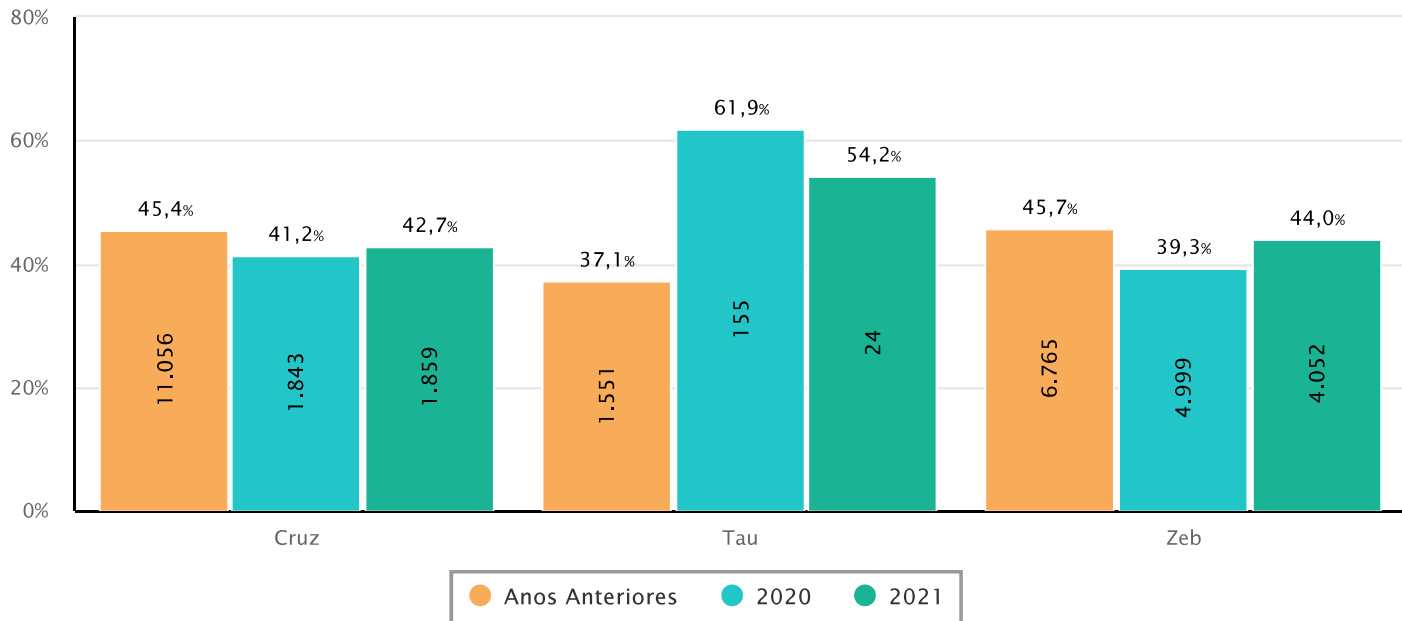
Taxa de Prenhez à TETF por Raça



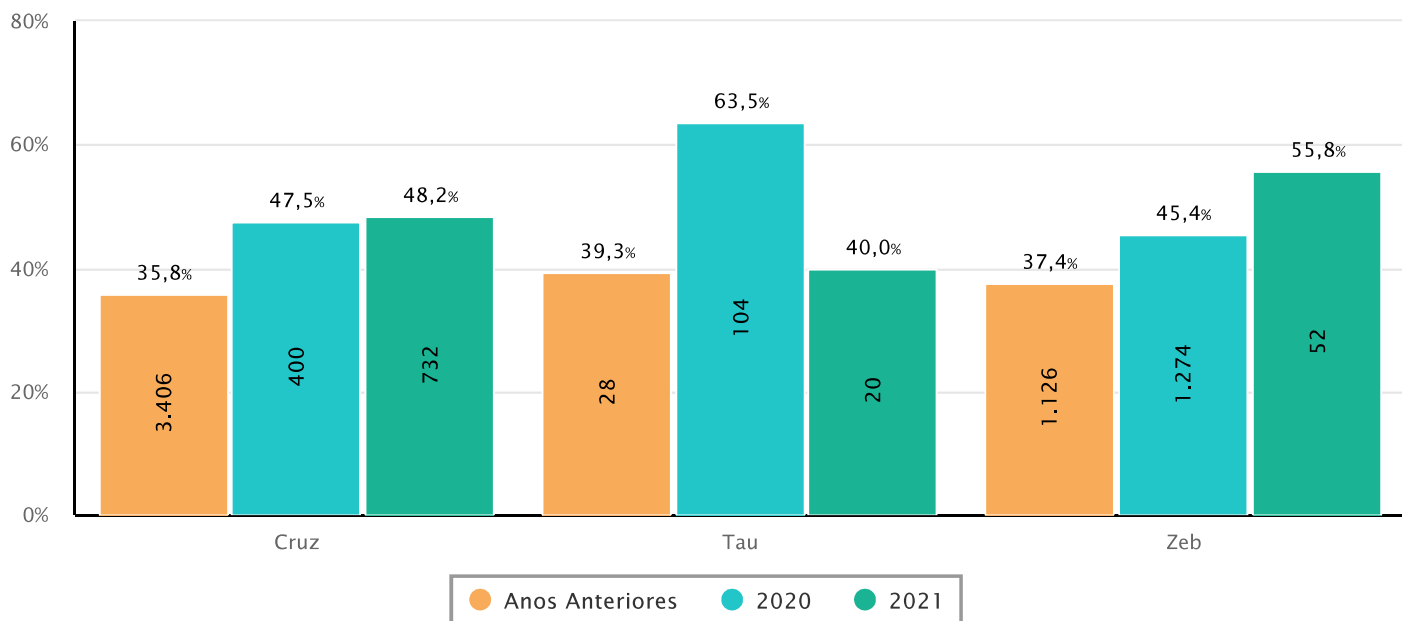
Taxa de Prenhez à TETF por Raça - Novilhas Induzidas



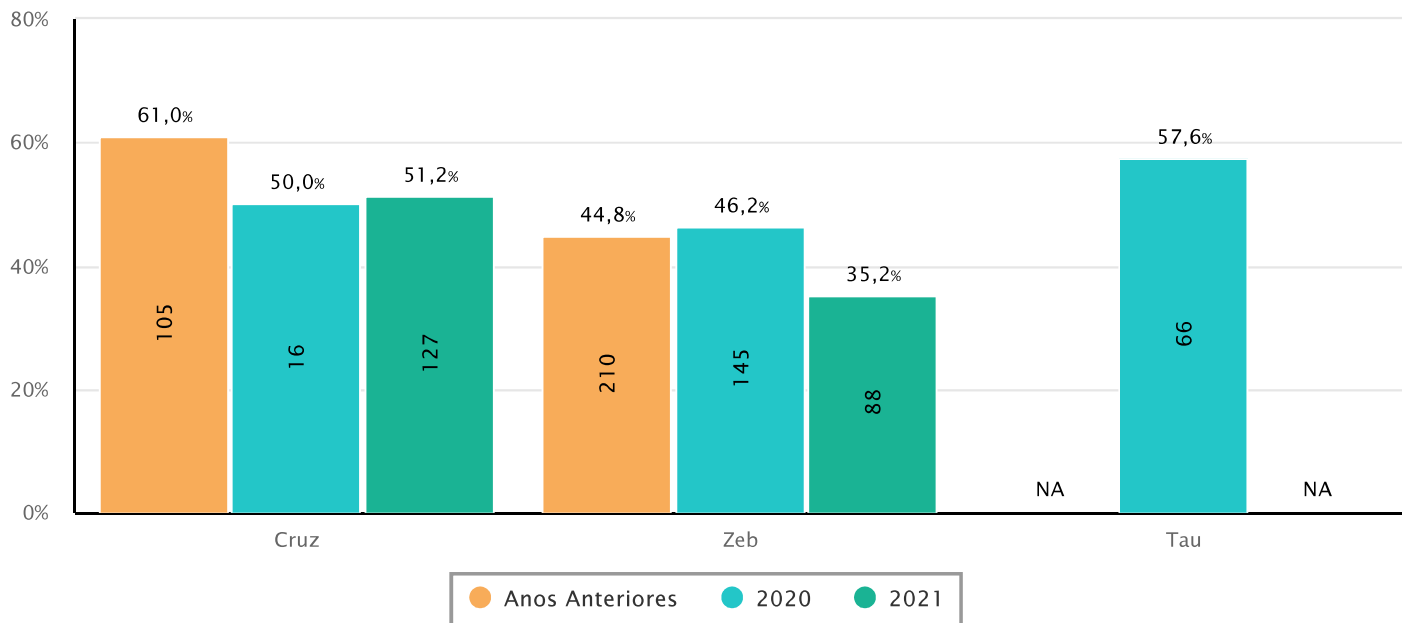
Taxa de Prenhez à TETF por Raça - Novilhas



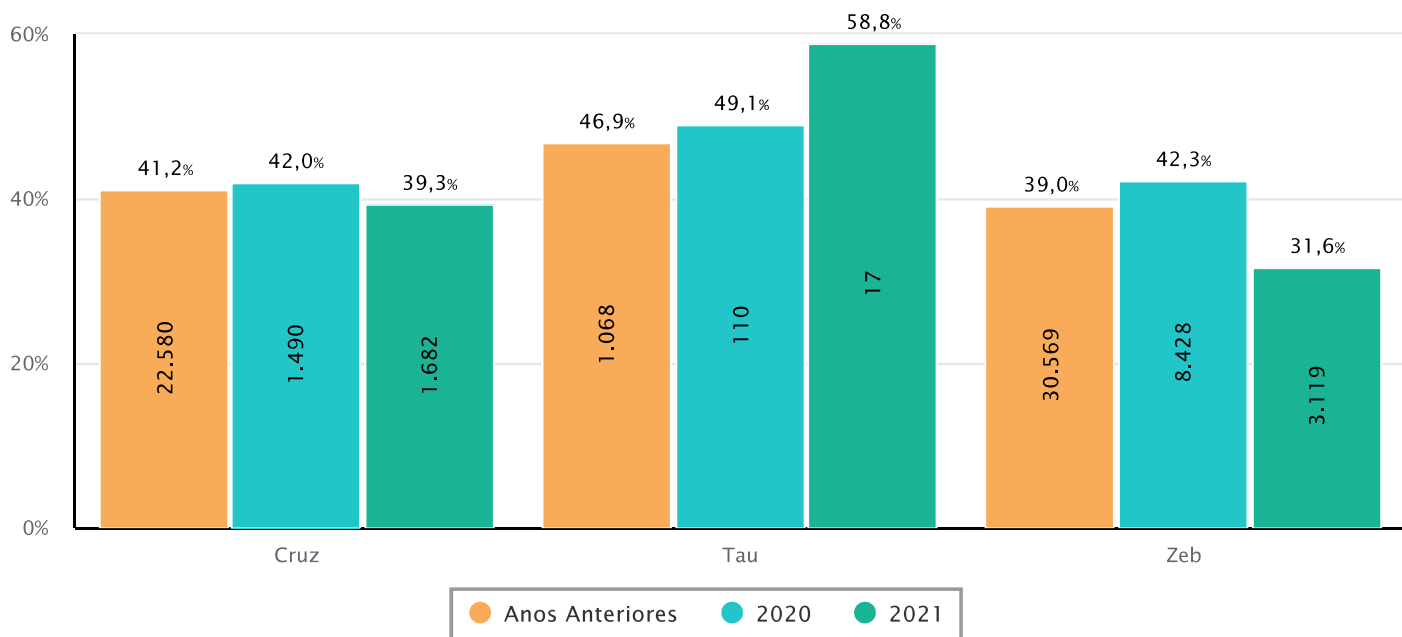
Taxa de Prenhez à TETF por Raça - Primíparas



Taxa de Prenhez à TETF por Raça - Secundíparas



Taxa de Prenhez à TETF por Raça - Multíparas



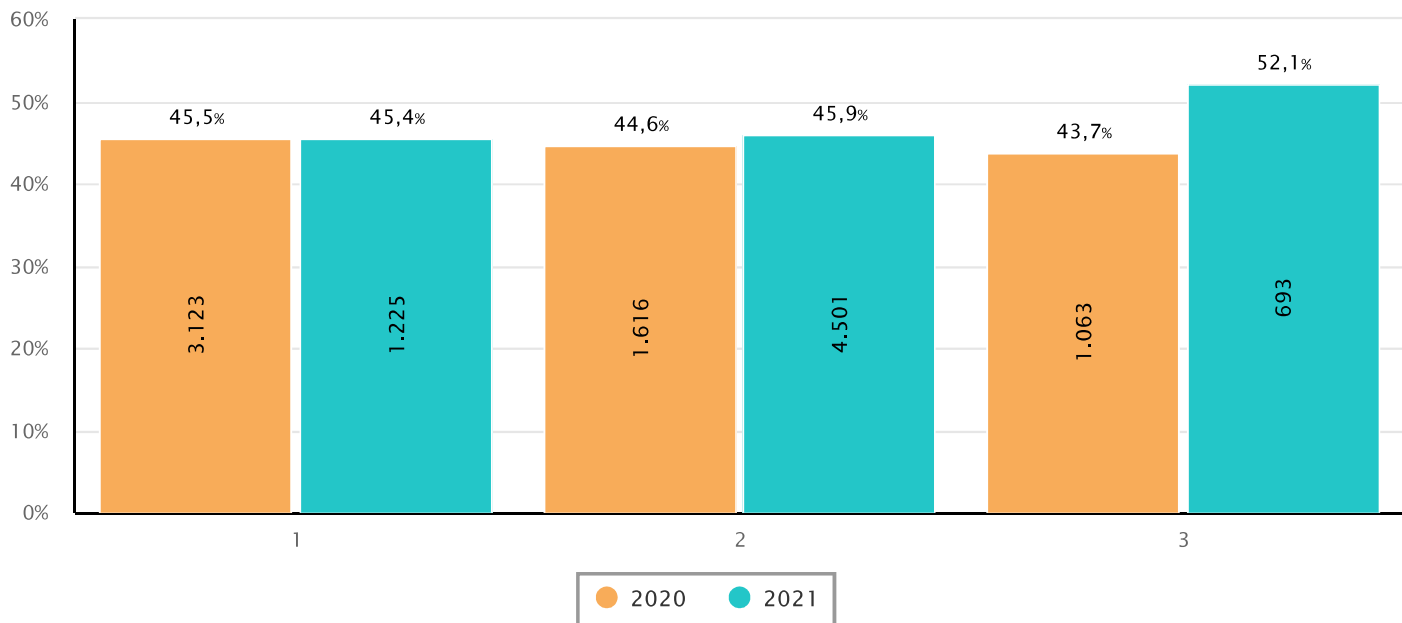
Taxa de Prenhez à TETF por Ordem e Dia do Lutalyse

Ordem	Dia do Lutalyse	N Fazendas	Total	Taxa de Prenhez (TETF)
Novilhas	0+9	1	2.443	48,1%
	7	10	1.686	45,6%
	7+9	5	1.070	39,3%
	8	1	698	31,7%
Primíparas	0+9	1	20	40,0%
	7	5	768	49,1%
	7+9	1	20	45,0%
Secundíparas	0+9	1	35	25,7%
	7+9	1	18	22,2%
	9	6	162	51,2%
Multíparas	0+8	1	93	22,6%
	0+9	1	661	37,8%
	7	7	1.469	39,4%
	7+9	6	1.803	19,6%
	8	4	338	42,6%
	9	8	862	56,5%
Solteiras	0+8	1	85	45,9%
	0+9	1	429	36,6%
	7+9	1	252	42,9%
	8	1	322	32,3%
	9	1	101	46,5%
		64	13.335	40,2%

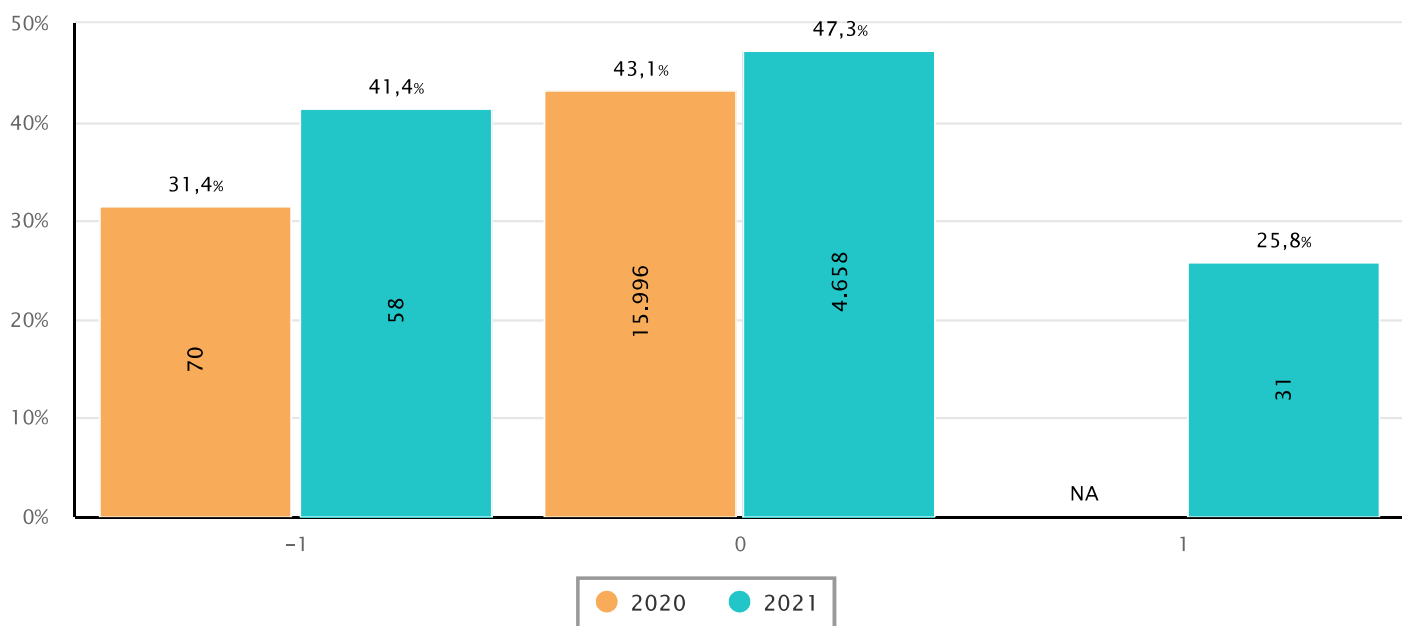
Taxa de Prenhez à TETF por Ordem e Dose de Novormon

Ordem	Dose de Novormon	N Fazendas	Total	Taxa de Prenhez (TETF)
Novilhas	200	2	2.479	47,7%
	300	11	2.803	38,9%
	400	5	418	52,9%
Primíparas	300	4	545	47,0%
	400	4	168	57,7%
Secundíparas	300	2	45	24,4%
	400	7	170	50,0%
Múltiparas	300	15	3.082	41,7%
	400	10	2.144	25,6%
Solteiras	200	1	100	38,0%
	300	2	937	37,0%
		63	12.891	40,1%

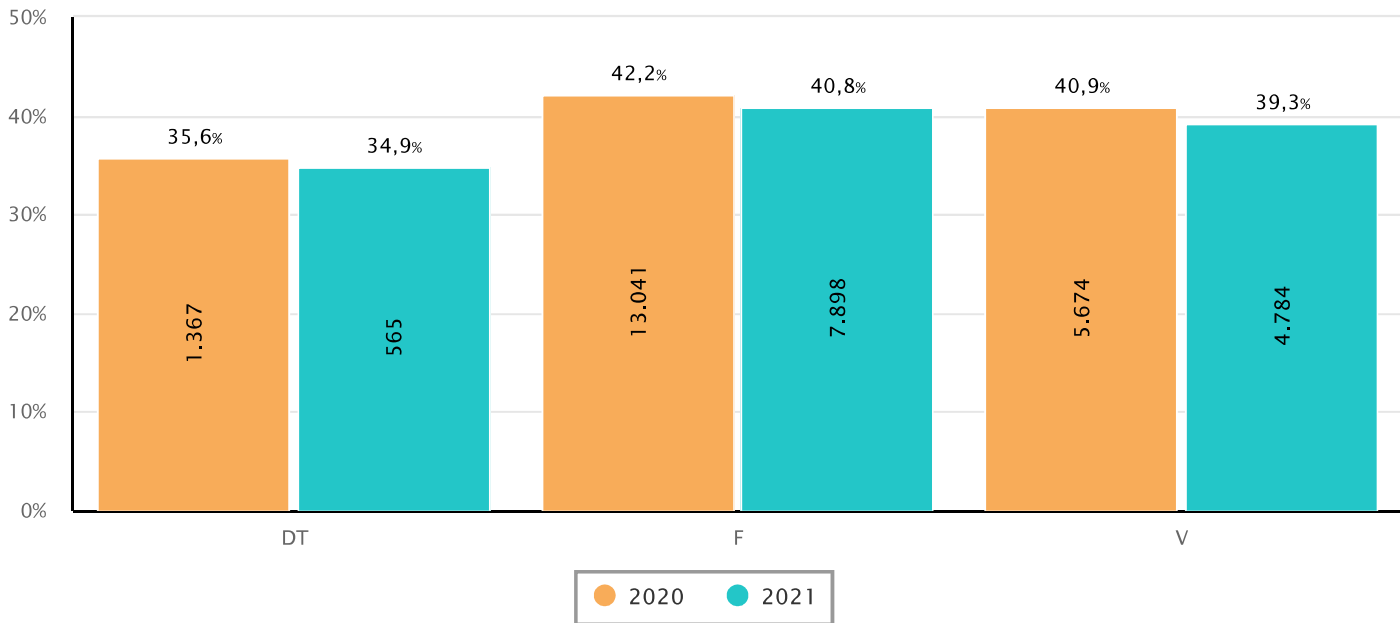
Taxa de Prenhez à TETF por Classificação do Corpo Lúteo



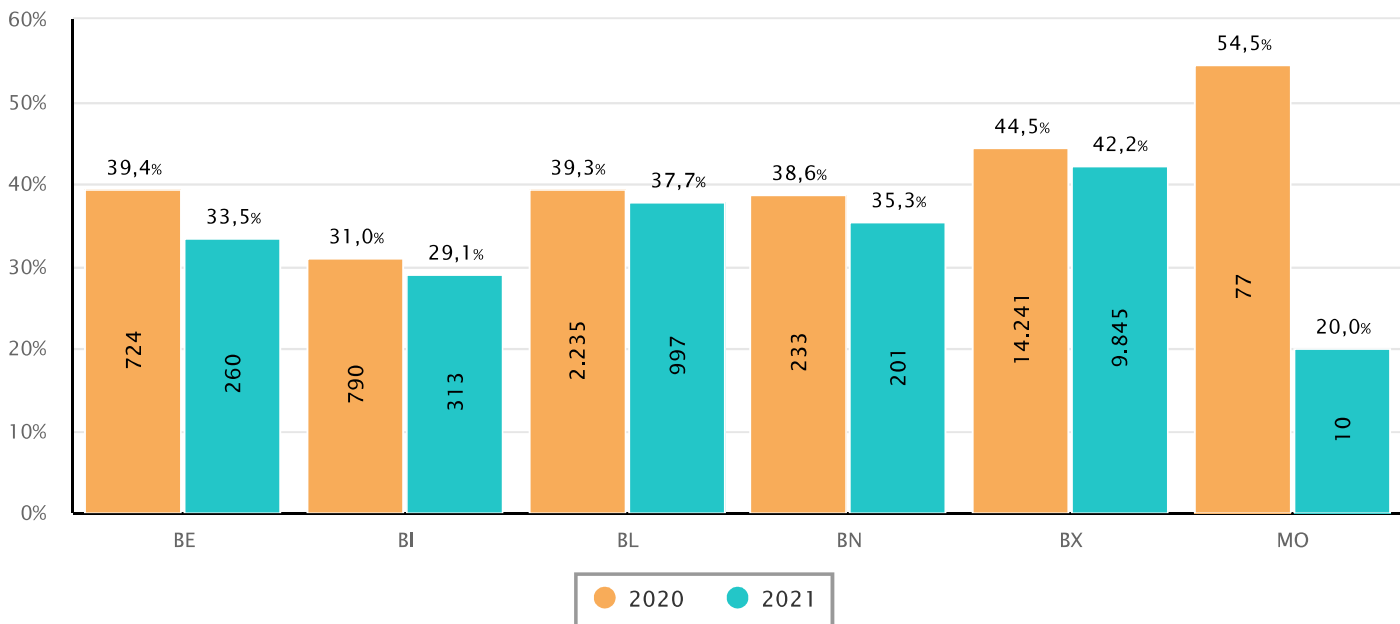
Taxa de Prenhez à TETF de Acordo com a Sincronia da Receptora e Embrião



Taxa de Prenhez à TETF por Tipo de Embrião



Taxa de Prenhez à TETF por Grau de Desenvolvimento do Embrião



g	e	r	a	r	corte
g	e	r	a	r	Faz
g	e	r	a	r	Diferença
g	e	r	a	r	Fazer
g	e	r	a	r	Parte

Ranking de Fazendas

Grupo GERAR Corte 2021

Ranking de Fazendas – Grupo GERAR Corte 2021

Essa análise considerou os dados de 1.344.727 inseminações em tempo fixo (IATF) realizadas em 1.521 propriedades de todas as regiões do Brasil, além de Paraguai, Bolívia e Uruguai. Dessa base de dados, foram selecionadas 506 fazendas que apresentaram 300 ou mais IATFs em pelo menos três categorias diferentes e seis lotes. As fazendas foram classificadas em ordem decrescente de acordo com a taxa de prenhez e apenas as fazendas TOP 50% (335), totalizando 533.476 inseminações estão representadas na tabela abaixo.

Top	Fazenda	Estado	Nº de Inseminações	Taxa de Prenhez à IATF	Técnico
1%	FAZENDA CALIFORNIA I	GO	1.796	≥ 67,3%	Raphael Orlandi
1%	FAZENDA CALIFORNIA II	GO	525	≥ 67,3%	Raphael Orlandi
1%	FAZENDA CALIFORNIA IV	GO	1.703	≥ 67,3%	Raphael Orlandi
1%	KUNHATAY	MT	492	≥ 67,3%	Marcelo Zandonadi
1%	VOLTA GRANDE	PR	720	≥ 67,3%	Emilio Zanetti
5%	ALVORADA	MT	1.349	60,8% a 66,6%	Roger de Medeiros
5%	BEIRA RIO	MT	509	60,8% a 66,6%	Roger de Medeiros
5%	DISNEYLÂNDIA	PA	1.071	60,8% a 66,6%	Keile Cavalcante
5%	FAZENDA CAPIVARA	SP	1.444	60,8% a 66,6%	Carlos Vergilio Alves
5%	FAZENDA LEBRE	GO	926	60,8% a 66,6%	Reprogen
5%	FAZENDA PORTIGUA	RO	1.505	60,8% a 66,6%	Emerson Lessi
5%	FAZENDA SANTA LUZIA	MT	1.817	60,8% a 66,6%	Jose Victor Antinarelli
5%	FAZENDA TAMBURI	GO	388	60,8% a 66,6%	Reprogen
5%	FAZENDA URTIGA	GO	317	60,8% a 66,6%	Reginaldo Vilela
5%	FAZENDA VENTANIA	MT	2.669	60,8% a 66,6%	Jose Victor Antinarelli
5%	FAZENDA VEREDA DA ONÇA	MG	681	60,8% a 66,6%	Everton Pereira
5%	FDA	MS	5.026	60,8% a 66,6%	Carlos Vergilio Alves
5%	GLEBA DAS GARÇAS	GO	687	60,8% a 66,6%	Lageado GO
5%	JACIARA	MT	434	60,8% a 66,6%	Marcelo Zandonadi
5%	JL	MS	1.106	60,8% a 66,6%	Gilmar de Souza
5%	LUNARDELLI	MT	804	60,8% a 66,6%	Marcelo Zandonadi
5%	PAJUSSARA II	PA	869	60,8% a 66,6%	Sebastião Neto
5%	PAMPA ALEGRE	MT	903	60,8% a 66,6%	Roger de Medeiros
5%	PANORAMA	MS	1.066	60,8% a 66,6%	Cleir Vieira
5%	POSTO BRANCO	RS	764	60,8% a 66,6%	Gilson Pessoa
5%	ROSERAL	MS	459	60,8% a 66,6%	Cleir Vieira
5%	SALMISTA	PA	809	60,8% a 66,6%	Keile Cavalcante
5%	SANTA CLARA	MS	1.810	60,8% a 66,6%	Carlos Vergilio Alves
5%	SAO PEDRO	RO	500	60,8% a 66,6%	Emerson Lessi
5%	SÃO PEDRO	MS	2.536	60,8% a 66,6%	Carlos Vergilio Alves
5%	VERA CRUZ	BA	1.541	60,8% a 66,6%	Franklin Dantas
10%	ABADIA	PA	319	56,9% a 60,3%	Keile Cavalcante
10%	AGROPECUARIA SÃO MARCOS LTDA	MS	3.144	56,9% a 60,3%	Lageado MS
10%	BOA SORTE	MS	2.141	56,9% a 60,3%	Carlos Vergilio Alves
10%	BOA VISTA	GO	936	56,9% a 60,3%	Marden Assunção de Mello
10%	BOA VISTA	MS	859	56,9% a 60,3%	MS Reprodução
10%	CAMILA	MS	616	56,9% a 60,3%	Cleir Vieira

Top	Fazenda	Estado	Nº de Inseminações	Taxa de Prenhez à IATF	Técnico
10%	CAMPONESA	PA	1.329	56,9% a 60,3%	Givago Arantes
10%	CAROPA	PA	2.597	56,9% a 60,3%	Adriano Bernardes
10%	FAZ. BELA VISTA	GO	436	56,9% a 60,3%	Lageado GO
10%	FAZ. SANTA ÂNGELA	GO	844	56,9% a 60,3%	Reginaldo Vilela
10%	FAZENDA ALBENCLATA II	RO	563	56,9% a 60,3%	Akis Finks
10%	FAZENDA BAVIERA	BA	2.958	56,9% a 60,3%	Neilton Sergio Rotondano
10%	FAZENDA BOA VISTA	MS	832	56,9% a 60,3%	Lageado MS
10%	FAZENDA CENTENARIO	PA	1.828	56,9% a 60,3%	Lageado GO
10%	FAZENDA CENTENARIO	PA	1.828	56,9% a 60,3%	Lageado PA
10%	FAZENDA CONQUISTA	MT	727	56,9% a 60,3%	Lageado MT
10%	FAZENDA CURICACA	PA	2.105	56,9% a 60,3%	Arrobavet
10%	FAZENDA JANGADA	MT	1.499	56,9% a 60,3%	Lageado MT
10%	FAZENDA LAGO BONITO	GO	1.540	56,9% a 60,3%	Bruno Prado Luz
10%	FAZENDA MONTE ALTO CACHOEIRINHA	GO	493	56,9% a 60,3%	Lageado GO
10%	FAZENDA PONTAL DO PORTO DA MANGA	MG	797	56,9% a 60,3%	Everton Pereira
10%	FAZENDA RANCHO ALEGRE	MS	931	56,9% a 60,3%	Caio Louzada
10%	FAZENDA RIO VERDE	GO	1.268	56,9% a 60,3%	Reprogen
10%	FAZENDA SAO BENTO	PA	2.191	56,9% a 60,3%	Lageado GO
10%	FAZENDA TALISMA	PA	1.148	56,9% a 60,3%	Lageado GO
10%	FAZENDA TALISMA	PA	1.148	56,9% a 60,3%	Lageado PA
10%	FAZENDA TAQUARI FURNAS	MT	860	56,9% a 60,3%	Lageado MT
10%	FAZENDA VARJÃ	GO	467	56,9% a 60,3%	Reginaldo Vilela
10%	FAZENDA VÓ JACY	MT	6.343	56,9% a 60,3%	Arrobavet
10%	FERRA DURO	MT	4.152	56,9% a 60,3%	Maicon Gasperi
10%	FORTALEZA SANTA TEREZINHA A.R.G	MG	23.506	56,9% a 60,3%	Ronivon Belem
10%	ITAPITOCAI	RS	1.544	56,9% a 60,3%	João Paulo Ritter
10%	LAGES	GO	1.227	56,9% a 60,3%	Cria Fertil
10%	MATINHA	GO	1.273	56,9% a 60,3%	Eduardo Biagi
10%	PAJUSSARA I	PA	1.918	56,9% a 60,3%	Sebastião Neto
10%	PANAMA	GO	6.258	56,9% a 60,3%	Elci Ferreira
10%	PIÃOZINHO	GO	455	56,9% a 60,3%	Lageado GO
10%	PIRASSUNUNGA	MT	1.115	56,9% a 60,3%	Luiz Gustavo Gratão
10%	PROENÇA	MS	578	56,9% a 60,3%	Alexandre Gorga
10%	R1	AM	1.964	56,9% a 60,3%	Daniel Lopes
10%	RARA DO RIO PRETO	GO	949	56,9% a 60,3%	Ricardo Morini
10%	SANTA CLARA	GO	588	56,9% a 60,3%	Antonio Pacheco
10%	SANTA MARIA	RO	1.298	56,9% a 60,3%	Emerson Lessi
10%	SANTO ANTONIO	PR	5.021	56,9% a 60,3%	Wagner Zampiva
10%	SANTO ANTÔNIO DO IMBAÚBA	MS	745	56,9% a 60,3%	Reprofertyl
10%	SÃO JORGE	MS	773	56,9% a 60,3%	Carlos Vergilio Alves
10%	TRÊS CORES	MT	1.010	56,9% a 60,3%	Cria Fertil
10%	UVÁ	GO	1.531	56,9% a 60,3%	Wilson Luz Jr
10%	V2	MS	385	56,9% a 60,3%	MS Reprodução
20%	3 LAGOAS	GO	773	53,3% a 56,8%	João Pazzinato

Top	Fazenda	Estado	Nº de Inseminações	Taxa de Prenhez à IATF	Técnico
20%	AGROPECUARIA FABEMA	PR	847	53,3% a 56,8%	PRO@
20%	ALUGUEL JAL	TO	487	53,3% a 56,8%	Daniel Cavenague
20%	BELA VISTA	MS	2.206	53,3% a 56,8%	Alan Umino
20%	BOA ESPERANÇA	GO	2.230	53,3% a 56,8%	Eduardo Biagi
20%	BOA ESPERANÇA	GO	532	53,3% a 56,8%	Norte Agro
20%	BONANÇA	MT	661	53,3% a 56,8%	Roger de Medeiros
20%	BOQUEIRÃO	MS	701	53,3% a 56,8%	Cleir Vieira
20%	COQUEIRAL	MS	1.261	53,3% a 56,8%	Cleir Vieira
20%	EMBU	MT	6.698	53,3% a 56,8%	Antonio Perez Neto
20%	ENCANTO	MT	2.310	53,3% a 56,8%	João Paulo Spezia
20%	ESTANCIA TIBAGI	MT	934	53,3% a 56,8%	Sandro Mattos
20%	ESTRELA DO LAMARÃO	MG	867	53,3% a 56,8%	Jacques Pena
20%	ESTRELA DO SANGUE	MT	1.084	53,3% a 56,8%	Bruno Senna
20%	FAZ FONTE	MG	3.322	53,3% a 56,8%	Norte Genética
20%	FAZ. JOIA	GO	2.591	53,3% a 56,8%	Carlos Borges
20%	FAZ. SANTA ADÉLIA	GO	991	53,3% a 56,8%	Danillo Valentim
20%	FAZ. VALE VERDE	MT	1.122	53,3% a 56,8%	Peter Paesano
20%	FAZENDA AGUA LIMPA	GO	1.468	53,3% a 56,8%	Lageado GO
20%	FAZENDA ALEGRIA	MS	503	53,3% a 56,8%	Caio Louzada
20%	FAZENDA ALVORADA	MG	736	53,3% a 56,8%	Everton Pereira
20%	FAZENDA BEIRA RIO	GO	446	53,3% a 56,8%	Lageado GO
20%	FAZENDA BERRANTE	PA	1.462	53,3% a 56,8%	Lageado GO
20%	FAZENDA BERRANTE	PA	1.462	53,3% a 56,8%	Lageado PA
20%	FAZENDA BONANZA	GO	755	53,3% a 56,8%	Wilson Luz Jr
20%	FAZENDA CAFUNDO	GO	378	53,3% a 56,8%	Lageado GO
20%	FAZENDA CELESTINA - CORTE	GO	539	53,3% a 56,8%	Lageado GO
20%	FAZENDA CEM	PA	780	53,3% a 56,8%	Lageado GO
20%	FAZENDA CEM	PA	780	53,3% a 56,8%	Lageado PA
20%	FAZENDA CERVO E Córrego D'ANTA - TAMANDUA	GO	899	53,3% a 56,8%	Lageado GO
20%	FAZENDA ESCALADA	GO	1.837	53,3% a 56,8%	Leonardo Ribeiro
20%	FAZENDA EUROPA	GO	2.111	53,3% a 56,8%	Wilson Luz Jr
20%	FAZENDA FORQUILHA	GO	494	53,3% a 56,8%	Bruno Prado Luz
20%	FAZENDA JERIVÁ	GO	1.137	53,3% a 56,8%	Lageado GO
20%	FAZENDA JOIA DO TEIMA	GO	540	53,3% a 56,8%	Lageado GO
20%	FAZENDA JUÇARA	MT	2.969	53,3% a 56,8%	Jose Victor Antinarelli
20%	FAZENDA LAGEADO	GO	1.454	53,3% a 56,8%	Lageado GO
20%	FAZENDA LUTA PAN	MT	5.623	53,3% a 56,8%	Vinicius Lima
20%	FAZENDA MAIADOR	GO	855	53,3% a 56,8%	Lageado GO
20%	FAZENDA OLARIA	GO	826	53,3% a 56,8%	Reprogen
20%	FAZENDA PAINEIRA	GO	358	53,3% a 56,8%	Lageado GO
20%	FAZENDA PANAMÁ	GO	11.569	53,3% a 56,8%	Rogério Peres
20%	FAZENDA PARAISO	GO	1.766	53,3% a 56,8%	Leonardo Ribeiro
20%	FAZENDA PARAISO DAS TORRES	GO	822	53,3% a 56,8%	Reprogen
20%	FAZENDA PERIQUITO LD DUAS IRMÃS	GO	311	53,3% a 56,8%	Lageado GO
20%	FAZENDA PLANALTO	GO	4.882	53,3% a 56,8%	Rogério Peres

Top	Fazenda	Estado	Nº de Inseminações	Taxa de Prenhez à IATF	Técnico
20%	FAZENDA PORTAL DO SUL	MS	1.018	53,3% a 56,8%	Guilherme Domingues
20%	FAZENDA RETIRO DA PONTE	GO	678	53,3% a 56,8%	Reprogen
20%	FAZENDA RIBEIRÃO GRANDRE LD TAQUARA	GO	615	53,3% a 56,8%	Lageado GO
20%	FAZENDA SALGUEIRO/ SANTA RITA	MT	632	53,3% a 56,8%	Lageado MT
20%	FAZENDA SANTA ANAÍDES	GO	1.207	53,3% a 56,8%	Wilson Luz Jr
20%	FAZENDA SANTA IZABEL	PA	2.013	53,3% a 56,8%	Lageado GO
20%	FAZENDA SANTA LUZIA	GO	474	53,3% a 56,8%	Lageado GO
20%	FAZENDA SANTO ANTÔNIO	MS	1.267	53,3% a 56,8%	Caio Louzada
20%	FAZENDA SANTO ANTONIO-GORDURA	GO	491	53,3% a 56,8%	Lageado GO
20%	FAZENDA SÃO FRANCISCO	RO	1.089	53,3% a 56,8%	Luis Gustavo Luvisa
20%	FAZENDA SÃO JOSÉ	RO	1.519	53,3% a 56,8%	Luis Gustavo Luvisa
20%	FAZENDA SERIEMA	MS	3.801	53,3% a 56,8%	Caio Louzada
20%	FG	AM	1.572	53,3% a 56,8%	Daniel Lopes
20%	FRM PECUARIA	MT	5.259	53,3% a 56,8%	João Vitor
20%	HS	PA	1.365	53,3% a 56,8%	Rafael Severino da Silva
20%	IMPERIAL	GO	1.934	53,3% a 56,8%	David Bueno
20%	INHU GUASSU	MS	853	53,3% a 56,8%	Cleir Vieira
20%	JESURALEM	TO	608	53,3% a 56,8%	Cleir Vieira
20%	JZ TOCANTINS	TO	966	53,3% a 56,8%	Cleir Vieira
20%	MUSTAFA	AM	1.846	53,3% a 56,8%	Daniel Lopes
20%	NOVA ESPERANÇA	MS	656	53,3% a 56,8%	Carlos Vergilio Alves
20%	NOVO HORIZONTE	MS	1.647	53,3% a 56,8%	Breno Máximo
20%	PROGRESSO	RO	2.394	53,3% a 56,8%	Carismar Souza
20%	RENASCER	MT	2.425	53,3% a 56,8%	Fábio Torres
20%	RETIRO ANHANDUI	MS	3.520	53,3% a 56,8%	Carlos Vergilio Alves
20%	RIO PRETO	TO	689	53,3% a 56,8%	Edmar Figueiredo
20%	RIO SÃO JOÃO	MT	1.232	53,3% a 56,8%	José Furlan Jr
20%	RIO VERMELHO	PA	889	53,3% a 56,8%	Keile Cavalcante
20%	RS	PA	777	53,3% a 56,8%	Keile Cavalcante
20%	SAN FERNANDO	MS	834	53,3% a 56,8%	Ana Paula Penzo
20%	SAN JUAN	MS	853	53,3% a 56,8%	MS Reprodução
20%	SANTA LUZIA	PR	481	53,3% a 56,8%	Matheus Baylão
20%	SANTANA DO APA	MS	1.303	53,3% a 56,8%	Cleir Vieira
20%	SÃO JOSÉ DO PARAISO	MT	888	53,3% a 56,8%	Roger de Medeiros
20%	SITIO BARREIRO	MG	581	53,3% a 56,8%	Jacques Pena
20%	STA. ADÉLIA	RO	1.322	53,3% a 56,8%	Carismar Souza
20%	TRÊS IRMÃOS III	TO	780	53,3% a 56,8%	Cria Fertil
20%	VERTENTE	MS	1.389	53,3% a 56,8%	MS Reprodução
20%	ZENI II (SEDE)	MT	1.567	53,3% a 56,8%	Maicon Gasperi
50%	ADÃO	MT	421	47,4% a 53,2%	Peter Paesano
50%	AGROPECUÁRIA 5L MS	MS	2.197	47,4% a 53,2%	Silvio Junior
50%	AGUA COMPRIDA	GO	1.414	47,4% a 53,2%	Lageado GO
50%	AGUA VIVA	MS	711	47,4% a 53,2%	Marcelo Pereira Lima
50%	ALTA VISTA	MT	1.337	47,4% a 53,2%	José Henrique Tanner
50%	AMANHECER	MT	903	47,4% a 53,2%	Rafael Franco

Top	Fazenda	Estado	Nº de Inseminações	Taxa de Prenhez à IATF	Técnico
50%	AMERICANA	RO	1.202	47,4% a 53,2%	Emerson Lessi
50%	ASA BRANCA	MT	1.348	47,4% a 53,2%	Benedito Cocenza
50%	BARRA DO NORONHA	MT	863	47,4% a 53,2%	Luiz Gustavo Pereira
50%	BARREIRINHO	GO	703	47,4% a 53,2%	Lageado GO
50%	BDO	MS	1.085	47,4% a 53,2%	Enio Luiz Rodrigues
50%	BOA ESPERANÇA	MS	1.382	47,4% a 53,2%	Gilmar de Souza
50%	BOM D'AGUA	GO	813	47,4% a 53,2%	Lageado GO
50%	BURITI	MT	1.823	47,4% a 53,2%	Rafael Franco
50%	CABANA	MG	367	47,4% a 53,2%	Jacques Pena
50%	CASARI	MT	3.086	47,4% a 53,2%	Robson G. Junqueira
50%	CHAPADAO DO PARAISO	RO	1.476	47,4% a 53,2%	Emerson Lessi
50%	CLOTILDE	SP	1.878	47,4% a 53,2%	Carlos Vergilio Alves
50%	CORRENTE LD BARRO PRETO	GO	801	47,4% a 53,2%	Lageado GO
50%	CRUZEIRO	AM	1.056	47,4% a 53,2%	Daniel Lopes
50%	DA LUZ	PA	697	47,4% a 53,2%	Keile Cavalcante
50%	DOURADOS	MT	743	47,4% a 53,2%	Roger de Medeiros
50%	FAZ DO IPÊ	RS	1.292	47,4% a 53,2%	Gustavo Felipe Lopes
50%	FAZ JACOBINA	MG	470	47,4% a 53,2%	Arlicio Machado
50%	FAZ SERRO AZUL NV	PA	546	47,4% a 53,2%	Alessandro Boeing
50%	FAZ. CHAPADÃO IN	PA	629	47,4% a 53,2%	Matheus Balbinot
50%	FAZ. CRISTO REI	TO	5.596	47,4% a 53,2%	Carlos Borges
50%	FAZ. JABURI	RO	398	47,4% a 53,2%	Diego Gibiatti
50%	FAZ. MATA VERDE NM	MT	1.161	47,4% a 53,2%	Mauro Nakano
50%	FAZ. SANTO ANTONIO DV	PA	473	47,4% a 53,2%	Alessandro Boeing
50%	FAZ. TERRA BONITA	GO	611	47,4% a 53,2%	Danillo Valentim
50%	FAZ. VALE DO RIO	GO	688	47,4% a 53,2%	Lageado GO
50%	FAZ. VOLTA REDONDA	GO	729	47,4% a 53,2%	Lageado GO
50%	FAZENDA 4 IRMÃOS	MS	4.207	47,4% a 53,2%	José Ricardo
50%	FAZENDA AGUA DA SERRA	PR	1.613	47,4% a 53,2%	PRO@
50%	FAZENDA ALEGRIA	MS	746	47,4% a 53,2%	Lageado MS
50%	FAZENDA ALVORADA 3L	TO	3.022	47,4% a 53,2%	Leonardo Ribeiro
50%	FAZENDA ARAGUAIA COUTO MAGALHAES LD CACHOEIRA	GO	664	47,4% a 53,2%	Lageado GO
50%	FAZENDA ARIRANHA DO CORRENTE - NOVA AURORA	GO	923	47,4% a 53,2%	Lageado GO
50%	FAZENDA BAIÁ BOA VISTA	MS	2.663	47,4% a 53,2%	Caio Louzada
50%	FAZENDA BALSAMO	MS	1.235	47,4% a 53,2%	João Victor
50%	FAZENDA BERRO D AGUA	MS	1.383	47,4% a 53,2%	Lageado MS
50%	FAZENDA BOA NOVA	MG	1.321	47,4% a 53,2%	Everton Pereira
50%	FAZENDA BOA SORTE	GO	364	47,4% a 53,2%	Lageado GO
50%	FAZENDA BOM JARDIM DO PRATA	GO	813	47,4% a 53,2%	Lageado GO
50%	FAZENDA CACHOEIRA LD MASCARADA	GO	432	47,4% a 53,2%	Lageado GO
50%	FAZENDA CAIRES III	MS	506	47,4% a 53,2%	Lageado MS
50%	FAZENDA CAIRES JATOBA	MS	2.188	47,4% a 53,2%	Lageado MS
50%	FAZENDA CAMPO LIMPO	GO	721	47,4% a 53,2%	Lageado GO
50%	FAZENDA CANA VERDE	GO	587	47,4% a 53,2%	Reprogen

Top	Fazenda	Estado	Nº de Inseminações	Taxa de Prenhez à IATF	Técnico
50%	FAZENDA CANAÃ	MS	687	47,4% a 53,2%	Dener Frias
50%	FAZENDA CATAPANI	MS	1.505	47,4% a 53,2%	Rafael Rezende
50%	FAZENDA CESÁRIO	GO	915	47,4% a 53,2%	Reginaldo Vilela
50%	FAZENDA COMELLI	GO	648	47,4% a 53,2%	Reprogen
50%	FAZENDA DIAMANTINO/ BOA ESPERANÇA	GO	1.261	47,4% a 53,2%	Lageado GO
50%	FAZENDA DOIS CORAÇÕES	GO	1.638	47,4% a 53,2%	Lageado GO
50%	FAZENDA DOM BILL	GO	437	47,4% a 53,2%	Heuler Xavier Pequeno
50%	FAZENDA DOMA	GO	313	47,4% a 53,2%	Reginaldo Vilela
50%	FAZENDA ENGANO	MS	672	47,4% a 53,2%	Lageado MS
50%	FAZENDA ENTRE RIOS	MS	3.174	47,4% a 53,2%	Lageado MS
50%	FAZENDA FERNANDOPOLIS	RO	687	47,4% a 53,2%	Emerson Lessi
50%	FAZENDA GIRASSOL	GO	744	47,4% a 53,2%	Leonardo Ribeiro
50%	FAZENDA GORDURA - SEDE	GO	432	47,4% a 53,2%	Lageado GO
50%	FAZENDA GRANADA	PA	1.895	47,4% a 53,2%	Lageado GO
50%	FAZENDA IMACULADA CONCEIÇÃO	GO	478	47,4% a 53,2%	Lageado GO
50%	FAZENDA JABURI	RO	789	47,4% a 53,2%	Diego Gibiatti
50%	FAZENDA JATOBÁ	PA	989	47,4% a 53,2%	Lageado GO
50%	FAZENDA JATOBÁ	PA	989	47,4% a 53,2%	Lageado PA
50%	FAZENDA JAVAHE	MS	1.548	47,4% a 53,2%	Lageado MS
50%	FAZENDA JUREMA	MS	933	47,4% a 53,2%	Leandro Chaves
50%	FAZENDA LEBRE LUGAR BALA BOA	GO	939	47,4% a 53,2%	Lageado GO
50%	FAZENDA MACAUBAL	GO	366	47,4% a 53,2%	Lageado GO
50%	FAZENDA MALANDA	MT	8.881	47,4% a 53,2%	Luiz Gustavo Pereira
50%	FAZENDA MATINHA	GO	885	47,4% a 53,2%	Lageado GO
50%	FAZENDA MATO ALEGRE	RJ	493	47,4% a 53,2%	Cícero Fleury
50%	FAZENDA MONTE ALTO	GO	2.155	47,4% a 53,2%	Lageado GO
50%	FAZENDA MORRO ALTO	GO	1.244	47,4% a 53,2%	Lageado GO
50%	FAZENDA MOURA	GO	993	47,4% a 53,2%	Norte Agro
50%	FAZENDA NOSSA SENHORA APARECIDA II	MT	2.436	47,4% a 53,2%	Júlio Araújo
50%	FAZENDA NOVA ERA	RO	1.143	47,4% a 53,2%	Luis Gustavo Luvisa
50%	FAZENDA NOVA ESPERANCA	GO	778	47,4% a 53,2%	Bruno Prado Luz
50%	FAZENDA NOVA LIMA	GO	1.290	47,4% a 53,2%	Lageado GO
50%	FAZENDA PARAISO	RO	628	47,4% a 53,2%	Luis Gustavo Luvisa
50%	FAZENDA PICA PAU	GO	2.372	47,4% a 53,2%	Wilson Luz Jr
50%	FAZENDA PIRACANJUBA	GO	2.425	47,4% a 53,2%	Lageado GO
50%	FAZENDA PONTE QUEIMADA	MT	1.083	47,4% a 53,2%	Lageado MT
50%	FAZENDA QUILOMBO	GO	736	47,4% a 53,2%	Lageado GO
50%	FAZENDA RANCHO 60	MT	3.516	47,4% a 53,2%	Cícero Fleury
50%	FAZENDA SAGRADO CORAÇÃO	MG	1.504	47,4% a 53,2%	Norte Genética
50%	FAZENDA SALTO BOM JARDIM	GO	1.015	47,4% a 53,2%	Lageado GO
50%	FAZENDA SANTA LAVINIA	GO	5.621	47,4% a 53,2%	Wilson Luz Jr
50%	FAZENDA SANTA MARIA DO ARAGUAIA	GO	954	47,4% a 53,2%	Bruno Prado Luz
50%	FAZENDA SANTA RITA	GO	764	47,4% a 53,2%	Wilson Luz Jr
50%	FAZENDA SAO CLEMENTE	PA	541	47,4% a 53,2%	Lageado GO

Top	Fazenda	Estado	Nº de Inseminações	Taxa de Prenhez à IATF	Técnico
50%	FAZENDA SAO CLEMENTE	PA	541	47,4% a 53,2%	Lageado PA
50%	FAZENDA SÃO DOMINGOS	MT	1.275	47,4% a 53,2%	Reprogen
50%	FAZENDA SÃO JOÃO BATISTA	MS	436	47,4% a 53,2%	Dener Frias
50%	FAZENDA SÃO MARCELO	MT	12.052	47,4% a 53,2%	Breno Máximo
50%	FAZENDA SÃO PAULO	GO	1.137	47,4% a 53,2%	Cria Fertil
50%	FAZENDA TOCAIA	GO	439	47,4% a 53,2%	Lageado GO
50%	FAZENDA TRES MORROS - ZI BLUE	RJ	2.423	47,4% a 53,2%	Lageado GO
50%	FAZENDA UNIAO	GO	1.525	47,4% a 53,2%	Lageado GO
50%	FAZENDA VALE DO OURO	MS	794	47,4% a 53,2%	Leandro Chaves
50%	FAZENDA VIOLAÇÃO	RO	302	47,4% a 53,2%	Diego Gibiatti
50%	FLORIDA	MS	1.108	47,4% a 53,2%	Gilmar de Souza
50%	GALERA	MT	1.373	47,4% a 53,2%	José Henrique Tanner
50%	GAMELERA	BO	6.281	47,4% a 53,2%	Rafael Franco
50%	HARAS XÁ II	PA	513	47,4% a 53,2%	Keile Cavalcante
50%	HORTO BONITO	MS	9.876	47,4% a 53,2%	Carlos Vergilio Alves
50%	INDEPENDÊNCIA	PA	346	47,4% a 53,2%	Giuliano Talarico
50%	INHUMAS	MA	488	47,4% a 53,2%	Felipe Zaynette
50%	IPANEMA	MT	1.696	47,4% a 53,2%	Ranielle Rosenthal
50%	IPE	GO	773	47,4% a 53,2%	Eduardo Biagi
50%	IPÊ	MT	1.792	47,4% a 53,2%	José Henrique Tanner
50%	JATIUCA	MS	2.454	47,4% a 53,2%	Carlos Vergilio Alves
50%	JATOBÁ	MT	1.404	47,4% a 53,2%	Benedito Cocenza
50%	JOIA RARA	MS	384	47,4% a 53,2%	Lageado MS
50%	LAÇADOR	MS	1.080	47,4% a 53,2%	Cleir Vieira
50%	LAGE	SP	2.318	47,4% a 53,2%	Carlos Vergilio Alves
50%	LAGEADO	GO	600	47,4% a 53,2%	Lageado GO
50%	LAGO	SP	753	47,4% a 53,2%	Daniel Mattosinho
50%	LINO	MA	322	47,4% a 53,2%	Paulo Cordeiro
50%	LIRIO DO VALE	MS	1.565	47,4% a 53,2%	Thiago Rubega
50%	MARACAY	MS	979	47,4% a 53,2%	Cleir Vieira
50%	MARAJÓ	MS	482	47,4% a 53,2%	Cleir Vieira
50%	MARANDU	MS	2.209	47,4% a 53,2%	Carlos Vergilio Alves
50%	MARAPE	MT	2.356	47,4% a 53,2%	Benedito Cocenza
50%	MATEBERI	MS	1.273	47,4% a 53,2%	Reprofertyl
50%	MIRORÓ	GO	531	47,4% a 53,2%	Diego Rodrigues
50%	MORADA DO SOL	GO	3.334	47,4% a 53,2%	Raphael Orlandi
50%	MORRO DA TIJELA II	MS	799	47,4% a 53,2%	Rafael Rezende
50%	N.KARA	MT	4.519	47,4% a 53,2%	Paolo Velasques Perez
50%	NORTE	MT	2.029	47,4% a 53,2%	João Paulo Spezia
50%	NOSSA SENHORA APARECIDA UNIAO	MS	1.346	47,4% a 53,2%	Cleir Vieira
50%	NOVA ESTRELA	MS	3.707	47,4% a 53,2%	Cleir Vieira
50%	NOVA QUERENCIA	RS	466	47,4% a 53,2%	Gilson Pessoa
50%	OKUHARA	MT	2.888	47,4% a 53,2%	João Paulo Spezia
50%	OLHO D'AGUA	MS	595	47,4% a 53,2%	Marcelo Pereira Lima
50%	ONÇA	PA	1.270	47,4% a 53,2%	Giuliano Talarico
50%	ÔNIX V	MS	579	47,4% a 53,2%	Reprofertyl

Top	Fazenda	Estado	Nº de Inseminações	Taxa de Prenhez à IATF	Técnico
50%	PAI JOÃO - PÁSCOA	MT	1.176	47,4% a 53,2%	Tunico
50%	PALMAR	PA	900	47,4% a 53,2%	Giuliano Talarico
50%	PALMEIRA DO GUAPORE	MT	3.301	47,4% a 53,2%	Rafael Franco
50%	PANTANO	MG	1.318	47,4% a 53,2%	Franco Assistencia Veterinaria
50%	PAU D'ARCO	PE	2.519	47,4% a 53,2%	Carlos Freire
50%	PROLI I	MT	1.428	47,4% a 53,2%	Maicon Gasperi
50%	PUERTO MARÍA	PY	7.024	47,4% a 53,2%	Magno Rodrigues
50%	RANCHO GRANDE	MS	1.702	47,4% a 53,2%	Cleir Vieira
50%	RIO MANSO	MT	1.622	47,4% a 53,2%	Humberto Furtado
50%	RIO VERDE	MS	2.659	47,4% a 53,2%	Dener Frias
50%	SANTA CECÍLIA III	TO	580	47,4% a 53,2%	Daniel Cavenague
50%	SANTA CRUZ	MS	1.133	47,4% a 53,2%	David Arana
50%	SANTA EULALIA	RS	1.251	47,4% a 53,2%	Flávio Costa
50%	SANTA LUZIA	AM	1.008	47,4% a 53,2%	Daniel Lopes
50%	SANTA MARIA DE ARARAS	RS	2.821	47,4% a 53,2%	Ricardo Madeira
50%	SANTA TERESA	MS	1.118	47,4% a 53,2%	MS Reprodução
50%	SÃO FRANCISCO	GO	607	47,4% a 53,2%	Diego Rodrigues
50%	SÃO JOÃO DO TAGUASSÚ	MT	1.874	47,4% a 53,2%	José Henrique Tanner
50%	SÃO JORGE	GO	2.088	47,4% a 53,2%	Cria Fertil
50%	SAO JUDAS TADEU	MT	1.705	47,4% a 53,2%	Tunico
50%	SAO MATHEUS	RO	799	47,4% a 53,2%	Emerson Lessi
50%	SÃO PAULO	GO	1.146	47,4% a 53,2%	Gabriel Cunha
50%	TERRA CLARA	PI	1.706	47,4% a 53,2%	Felipe Brasileiro
50%	TOCA DA ONÇA	RO	636	47,4% a 53,2%	Akis Finks
50%	TRÊS IRMÃOS I	TO	1.615	47,4% a 53,2%	Cria Fertil
50%	TRIUNFO	MS	1.082	47,4% a 53,2%	MS Reprodução
50%	VALE DA ESPERANÇA	MT	1.213	47,4% a 53,2%	Ranielle Rosenthal
50%	VARGEM BONITA	TO	593	47,4% a 53,2%	Daniel Cavenague
50%	VAZANTE	MS	7.305	47,4% a 53,2%	Ditolio Yutaka
50%	VISÃO	MS	849	47,4% a 53,2%	Reprofertyl
50%	VITÓRIA	MS	427	47,4% a 53,2%	Reprofertyl

g	e	r	a	r	cor	te
g	e	r	a	r	Faz	
g	e	r	a	r	Diferença	
g	e	r	a	r	Fazer	
g	e	r	a	r	Parte	

Ranking de Touros

Matrizes Cruzadas e Taurinas

Grupo GERAR Corte 2021

Ranking de Touros – Matrizes Cruzadas e Taurinas

Essa análise considerou os dados de 1.344.727 inseminações em tempo fixo (IATF), enviados pelo grupo **GERAR** Corte em 2021. Apenas Matrizes Cruzadas e Taurinas, submetidas à **IATF1**, com ECC entre 2,75 e 3,75 e com 100 ou mais inseminações de um mesmo touro foram empregadas nessa análise. Segundo esses critérios, 182 touros foram selecionados, totalizando 91.304 **IATF1**. Touros com taxa de prenhez maior ou igual a 51,6% (74,2% / 135 de 182) somaram 76.794 inseminações e estão representados em ordem alfabética nas tabelas abaixo.

Touros com Taxa de Prenhez à IATF1 Maior ou Igual a 61%

47 touros em 135 (34,8%)

Touro	Raça do Touro	Total de Fazendas	Total de Inseminações
46		1	149
ADAMO FIV KUBERA	Nelore	4	160
AMARILLO	Aberdeen Angus	3	191
AMRO 806	Brahman	7	269
ANAMELIA	Brangus	1	175
ARAGANO	Red Brangus	5	560
ARSENAL	Nelore	2	176
ARTILHEIRO FVC	Nelore	5	135
AVANTI	Braford	1	287
Batman	Brangus	1	201
Beacon	Brangus	6	159
BLACKBEEF	Brangus	25	650
BLAST ALTA GENETICS	Aberdeen Angus	2	430
CAFETERO	Brangus	4	263
Capitão	Aberdeen Angus	16	165
CYCLONE	Aberdeen Angus	6	168
Dr. Bull	Brangus	1	267
ECLIPSE TE402	Aberdeen Angus	2	223
ESTEEM ALTA GENETICS	Aberdeen Angus	2	1.442
EVEREST	Aberdeen Angus	28	190
FRONTERO	Braford	12	1.824
GAP DJANGO	Brangus	5	389
GUAÇU FM	Nelore	1	127
IMEDIATO TUL	Nelore	4	316
INDICE 3X S432	Braford	2	147
JARAU	Braford	6	382
Jat13 0027 - Sudão	Bonsmara	2	150
LONE WOLF	Aberdeen Angus	5	788
MAESTRO OCF	Brahman	1	424
Marco Aurelio	Brangus	1	267
MARQUÊS	Braford	1	359
Mister BR 12	Brahman	1	263
Monet	Brangus	6	221
MUKESH FIV COL	Nelore	5	114
MYDAS	Brangus	2	344
PALANQUE	Brangus	2	840

Touro	Raça do Touro	Total de Fazendas	Total de Inseminações
PANCHO	Brangus	3	506
PATRON	Aberdeen Angus	4	209
POWELL BRONCO	Aberdeen Angus	1	158
PROXAMAN	Nelore	1	124
ROLLING STONE	Aberdeen Angus	12	3.502
Sanção	Brangus	1	108
TOYOTA	Hereford	5	180
UBER	Brahman	1	267
Vagabond	Charolês	5	503
V-Eight	Aberdeen Angus	1	128
Vesúvio	Aberdeen Angus	9	259

Touros com Taxa de Prenhez à IATF1 de 56% a 60%
45 touros em 135 (33,3%)

Touro	Raça do Touro	Total de Fazendas	Total de Inseminações
Absoluto	Aberdeen Angus	4	377
AKAUSHI T0001 M GENEX	Wagyu	2	205
ALIANCA		1	106
ALQUIMISTA	Nelore	1	199
ANAMÉLIA 003L "FLAMMA"	Brangus	5	234
Atlanta Ponche	Brangus	4	149
BRONZE CAMPARINO	Nelore	1	271
CAMPO GRANDE	Nelore	2	126
Capitão Formosa	Senepol	1	149
Caramuru	Nelore	2	130
CHARRUA	Brangus	28	739
CHUMBO GROSSO	Brangus	13	663
COMBAT	Brangus	1	135
Comodus	Aberdeen Angus	1	181
CRUISE	Brangus	15	513
DESTAK DA SLN	Nelore	2	118
DOCTOR	Brangus	14	535
Engreido	Braford	6	1.689
FARRAPO-296455	Braford	5	445
FORECASTER	Aberdeen Angus	2	3.859
GANGO	Red Brangus	1	387
GAP TROLLHER	Red Brangus	2	774
GOLIAS	Brangus	3	102
Guabiju	Hereford	1	169
HOUSTON	Aberdeen Angus	7	166
INTIMIDATOR	Charolês	2	402
JAMAL	Brangus	1	232
Julio	Charolês	1	132
LEGADO	Bonsmara	1	114
OCAPI DO IZ	Caracu	6	283
ODIN	Brangus	38	661
PRIORITY ONE	Brangus	4	295
RANGEFINDER	Aberdeen Angus	25	307
Sansão Sultana	Brangus	3	235
SPARTACUS	Brangus	48	5.388
SUHN S FINAL CUT 894C33	Brangus	25	2.079
SUHNS BEACON	Brangus	6	519
SUPREMACIA	Brangus	2	178
TARIKE	Nelore	1	107
TAURUS ANGUS	Aberdeen Angus	1	123
THEROCK	Aberdeen Angus	4	402
THOR TUL	Nelore	1	141
VERMELHO 27	Braford	12	1.031
VERMELHO TUL	Nelore	14	172
YAKO MORRIS YAS	Brangus	8	877

Touros com Taxa de Prenhez à IATF1 de 51,6% a 55%

43 touros em 135 (31,9%)

Touro	Raça do Touro	Total de Fazendas	Total de Inseminações
AFFINITY	Charolês	1	118
AMBITION	Aberdeen Angus	13	193
ARAUCANO	Brangus	44	2.116
BRANCOS	Brangus	22	696
CORONEL 215277	Aberdeen Angus	2	184
Divine 6D91	Aberdeen Angus	2	4.323
FINAL CUT	Brangus	14	1.379
Fortress	Aberdeen Angus	10	114
FUTURE FORCE	Aberdeen Angus	16	632
GAP ARTILHEIRO J009/12 TE	Brangus	12	492
GUARANI	Brangus	28	2.624
JUBILEU PEÇA RARA	Nelore	1	308
LEADMAN	Aberdeen Angus	13	148
LOTUS	Brangus	3	511
M78 CAMBARÁ	Brangus	12	430
MARVEL	Aberdeen Angus	3	318
Metralha	Braford	6	322
MONUMENTAL	Aberdeen Angus	4	250
Mr 77	Brahman	1	157
NAMUNCURÁ	Brangus	23	598
NEGRITO	Brangus	4	104
NETUNO	Brangus	34	1.897
POWELL MVP	Aberdeen Angus	1	249
PROTHEUS	Brangus	25	2.084
QUANTICO	Brangus	4	219
QUEBRACHO	Brangus	4	128
RANSOM	Aberdeen Angus	9	293
REM EL TORO	Nelore	13	321
RIGHTEOUS	Brangus	6	152
RUMO	Braford	7	703
SAPUCAY	Braford	5	718
SOBERANO	Aberdeen Angus	1	624
SPECTOR ALTA GENETICS	Aberdeen Angus	2	119
SULINO	Braford	4	585
SULTAN	Brangus	86	4.893
SUPREMO	Brangus	2	181
UMBAU	Senepol	2	164
VALENTE BELVISTA 38-3136	Braford	3	314
VATICOM	Nelore	1	147
VERDEN	Aberdeen Angus	18	246
VPJ IDEAL	Brangus	17	1.243
VPJ LANCASTER	Aberdeen Angus	15	127
YAKULT	Wagyu	5	112

g	e	r	a	r	corte
g	e	r	a	r	Faz
g	e	r	a	r	Diferença
g	e	r	a	r	Fazer
g	e	r	a	r	Parte

Ranking de Touros Matrizes Zebuínas

Grupo GERAR Corte 2021

Ranking de Touros – Matrizes Zebuínas

Essa análise considerou os dados de 1.344.727 inseminações em tempo fixo (IATF), enviados pelo grupo **GERAR** Corte em 2021. Apenas Matrizes Zebuínas, submetidas à **IATF1**, com ECC entre 2,75 e 3,75 e com 100 ou mais inseminações de um mesmo touro foram empregadas nessa análise. Segundo esses critérios, 795 touros foram selecionados, totalizando 490.107 **IATF1**. Touros com taxa de prenhez maior ou igual a 51,6% (55,2% / 439 de 795) somaram 292.854 inseminações e estão representados em ordem alfabética nas tabelas abaixo.

Touros com Taxa de Prenhez à IATF1 Maior ou Igual a 61%

96 touros em 439 (21,9%)

Touro	Raça do Touro	Total de Fazendas	Total de Inseminações
1209 TERRA BRAVA	Nelore	1	659
2299 TERRA BRAVA	Nelore	5	388
2908 TERRA BRAVA	Nelore	1	237
4553 FIV NAVIRAI	Nelore	1	470
6483 FIV DA EAO	Nelore	3	118
7308/04 PO PERDIZES	Nelore	7	347
ABRAÃO	Nelore	2	279
Absoluto	Aberdeen Angus	1	125
ABUNDANCE	Aberdeen Angus	2	259
ADAMO	Nelore	5	333
ALQUIMISTA	Nelore	2	923
ATHOS FIV CM PARAÍSO	Nelore	2	214
AUSTERO	Nelore	1	115
BIG MAC	Aberdeen Angus	1	140
BLAZE	Braford	1	492
BOLANO	Rubia Gallega	1	175
BOULDER	Aberdeen Angus	6	139
BRUTO DA SINO	Nelore	1	381
BRUTO SINO	Nelore	2	739
CAIAPÓ MAT.	Nelore	3	622
CAMPERO	Aberdeen Angus	6	1.047
CAPATAZ	Aberdeen Angus	1	198
CARTUCHO DA 3A	Nelore	2	183
CFM DUQUE	Nelore	5	108
CFM ELEITO	Nelore	1	869
CIA SATURNO	Nelore	3	243
COMODORO CV	Nelore	3	185
COMRUBA MAT	Nelore	3	120
Conhaque da Gren.	Nelore	2	352
Corixo	Nelore	3	254
D7117	Nelore	6	597
D7620	Nelore	1	186

Touro	Raça do Touro	Total de Fazendas	Total de Inseminações
DECLAN	Aberdeen Angus	3	180
DESTRO TRO	Tabapuã	2	192
DYNAMIC	Aberdeen Angus	5	302
EXAR SUPERIOR	Aberdeen Angus	3	384
FERTILITY PLUS HT2110	Aberdeen Angus	2	103
FINALIST	Aberdeen Angus	5	131
Fortune	Aberdeen Angus	1	457
GANDAK FIV CAMPARINO	Nelore	5	679
GAYOSO	Rubia Gallega	1	126
GOLFE	Nelore	1	260
Groud Breaker	Aberdeen Angus	1	254
HOOVER LEADMAN	Aberdeen Angus	2	460
HOST DA S. LUCAS	Nelore	4	201
ICON	Aberdeen Angus	2	109
Ingo NP	Nelore	4	309
ISHN	Nelore	2	234
JAVARI	Nelore	2	170
JEB 4436	Nelore	1	100
Jindra Blackout	Aberdeen Angus	4	184
LATIM	Nelore	5	309
LOCS	Nelore	3	157
MIJ 95	Nelore	2	124
MONTANHA	Nelore	3	196
NARCOS	Nelore	1	142
NATIVO	Nelore	1	720
NATUR FIV DO GOIÁS	Tabapuã	4	154
NIAGARA Z29	Aberdeen Angus	7	238
NITRO FIV DA EAO	Nelore	3	402
Noe	Nelore	1	136
NUERA T14	Aberdeen Angus	1	266
PAKAXO YC	Nelore	1	302
PAY MASTER	Aberdeen Angus	6	429
PRO LITRO BAL	Nelore	3	132
PROFESSOR DO IF	Nelore	1	108
QLT QUIZ	Nelore	4	350
RAMPAGE	Aberdeen Angus	6	845
RDM 8597	Nelore	1	112
REBRILHO	Nelore	3	152
REM ALLON	Nelore	7	608
REM DULLDOG	Nelore	33	2.838
REM FUTURO FIV	Nelore	7	137
REM GURU	Nelore	22	1.030
RENO	Aberdeen Angus	1	129
RENOMADO DA GUAÍ	Nelore	3	137
RESPOND	Aberdeen Angus	7	212
REVIVED	Aberdeen Angus	1	106

Touro	Raça do Touro	Total de Fazendas	Total de Inseminações
ROGELIO	Aberdeen Angus	5	201
RUBAIAH MATINHA	Nelore	2	130
SAV TEN ABOVE	Aberdeen Angus	5	569
SKIPPER	Aberdeen Angus	3	328
STRONGBOX	Aberdeen Angus	12	878
SWAGGER	Aberdeen Angus	1	100
TARU DE NAVIRAÍ	Nelore	6	774
THOR	Braford	1	217
TNT FPO 2683	Nelore	14	1.745
TRADIÇÃO DA CONAN	Aberdeen Angus	1	113
Uiru da Água Boa	Nelore	1	150
UMBAU	Senepol	1	177
Único FIV da EAO	Nelore	4	272
VALENTI	Nelore	1	124
V-Eight	Aberdeen Angus	2	1.078
VENCIUS RG	Nelore	7	409
XAMÃ BAL	Nelore	5	681
Zorro	Nelore	1	196

Touros com Taxa de Prenhez à IATF1 de 56% a 60%

134 touros em 439 (30,5%)

Touro	Raça do Touro	Total de Fazendas	Total de Inseminações
01 BOPE	Nelore	1	113
1	Nelore	1	426
18000 LAND ROVER DE NAVIRAÍ	Nelore	1	108
2	Nelore	1	506
7176	Nelore	1	322
ABRAÃO PTZ	Nelore	11	1.461
ACE	Aberdeen Angus	5	336
ADAMO FIV KUBERA	Nelore	23	1.889
ARTILHEIRO FVC	Nelore	39	3.147
ASSIS AJ	Nelore	3	212
AUGUSTA	Holandês	3	161
Avesso	Nelore	1	351
BATMAN MAT	Nelore	9	923
BATMAN MAT.	Nelore	8	141
BEAMER	Aberdeen Angus	4	692
Belga da Tradição	Nelore	4	120
BELO J MACHADO ACNP 3146	Nelore	4	709
BIG VALLEY	Aberdeen Angus	5	808
BLACK MAGIC	Aberdeen Angus	4	110
Boing	Nelore	1	125
BOLT DA DORN	Tabapuã	2	128
Boomer	Aberdeen Angus	12	268
BOURBON SINO	Nelore	4	158
BRASIL FVC	Nelore	4	153
CADILAC MAT	Nelore	9	729
CALDO NEGRO	Nelore	1	124
CAMBARETÃ AN	Aberdeen Angus	1	121
CAMPARI DA GRENDENE	Nelore	3	301
CATTLE MASTER	Aberdeen Angus	4	307
CAVALIER	Aberdeen Angus	1	137
CFM BARBARO	Nelore	3	527
CFM VULCANO	Nelore	5	247
CHECKMATE 8158	Aberdeen Angus	2	454
CIA CARIBU	Nelore	7	364
CIA NATIVO	Nelore	1	111
CIA ODIN HJ	Nelore	6	1.519
CIA SAFRA SM	Nelore	2	148
CONSÓRCIO	Nelore	10	847
CONTRACTOR	Aberdeen Angus	2	144
CONVERSOR	Nelore	4	253
COWBOY MAT	Nelore	10	168
CRAQUE CAMPARINO	Nelore	6	319
DAMASCO	Nelore	3	167

Touro	Raça do Touro	Total de Fazendas	Total de Inseminações
DAMASCO MAT.	Nelore	2	171
DEACON	Aberdeen Angus	6	343
DESTAK DA SLN	Nelore	16	1.487
DIGITAL MAT.	Nelore	5	116
DODGE MAT.	Nelore	3	144
DROVER	Aberdeen Angus	9	994
DUMAX	Nelore	2	107
EL ZORRERO SINO	Nelore	9	519
ELEGIDO	Aberdeen Angus	17	1.291
EXEMPLO	Nelore	11	326
FALCON CAMPARINO	Nelore	8	1.484
FARAÓ FIV FVC	Nelore	30	2.664
FERRETTI	Aberdeen Angus	4	510
FERTILITY PLUS HT2129	Aberdeen Angus	3	175
FERTILITY PLUS HT2173	Aberdeen Angus	2	124
FRIES AJ	Nelore	6	190
GATILHO	Nelore	1	207
Gatlin	Aberdeen Angus	3	314
Genuine	Aberdeen Angus	30	2.864
GERENTE	Nelore	1	144
GRITAO	Nelore	5	405
GUERREIRO DA HORA	Nelore	26	1.668
HART ROLL CALL	Aberdeen Angus	1	257
Heavyweight AA	Aberdeen Angus	1	437
HERINGER FIEL	Nelore	4	322
HIGHWAYMAN 4W10	Aberdeen Angus	23	1.239
INSANO TUL	Nelore	1	130
Israel	Nelore	1	116
JARGON KA	Nelore	16	1.113
JATA MAGNUM	Nelore	14	990
JEB 4421	Nelore	1	101
Ledzeppelin AJ	Nelore	3	264
LIDER	Nelore	13	1.582
LÍDER FVC	Nelore	5	1.074
LOGAN DA DI GENIO	Nelore	6	363
LOKHAN	Nelore	5	448
LUTE	Aberdeen Angus	5	165
MACKIE DA CLR	Nelore	10	639
MAJOR CAMPARINO	Nelore	9	161
MARINO	Canchim	1	133
MARVEL	Aberdeen Angus	4	1.933
Massudo da Bela	Nelore	1	350
Master Plan 4772	Aberdeen Angus	2	196
MATERNAL MADE	Aberdeen Angus	3	264
Murano	Nelore	1	121
MUTRECO	Nelore	3	377

Touro	Raça do Touro	Total de Fazendas	Total de Inseminações
MUTRECO FVC	Nelore	27	1.513
NOR 5819	Nelore	1	106
NOR 8666	Nelore	1	129
PAINT TRIUNFO	Nelore	8	213
PATRIARCH	Aberdeen Angus	5	190
PLAYBOY MAT.	Nelore	11	700
PRO MITO BAL	Nelore	2	121
PURSUIT ALTA GENETICS	Aberdeen Angus	1	1.072
QLT NERO	Nelore	12	813
QLT Nióbio	Nelore	6	280
RAJAN COL	Nelore	18	493
RAMESES 6124	Aberdeen Angus	7	421
RANGER	Nelore	1	160
Realejo	Nelore	1	133
Regulator	Aberdeen Angus	2	125
REM EL DOURADO	Nelore	8	656
REM EL ESPANHOL	Nelore	10	392
REM ESMALTADO	Nelore	7	467
REM F22 FIV	Nelore	29	2.676
REM Faixa Preta FIV	Nelore	17	1.222
REM FRAGMENTO	Nelore	1	336
REM GARANTIDO	Nelore	29	3.335
REM GLADIADOR	Nelore	26	924
REM GOIÁS	Nelore	23	1.050
REM GOLFE	Nelore	23	1.265
REM GPS	Nelore	5	191
REM HOT	Nelore	6	233
RETRUCO	Aberdeen Angus	5	345
S2 PRIME CUT 1438 PRIORITY 7283	Aberdeen Angus	6	119
SAV Advance	Aberdeen Angus	2	334
SAV CHARISMA	Aberdeen Angus	4	718
SAV INCREDIBLE	Aberdeen Angus	1	116
SHOOTER SF	Nelore	5	288
SNAPPER DE NAVIRAÍ	Nelore	2	198
SPECTOR ALTA GENETICS	Aberdeen Angus	1	987
SULTÁN	Brangus	1	143
TALA	Braford	1	252
TARIKE	Nelore	1	386
TOMMY TUL	Nelore	28	2.817
TORNADO FVC	Nelore	20	1.434
TOTAL MAT	Nelore	10	467
TRUCK	Nelore	34	3.582
VELOCITY	Aberdeen Angus	2	155
VPJ INVICTUS	Aberdeen Angus	1	303
Watterfal	Aberdeen Angus	1	160

Touros com Taxa de Prenhez à IATF1 de 51,6% a 55%
209 touros em 439 (47,6%)

Touro	Raça do Touro	Total de Fazendas	Total de Inseminações
3T DA ALÔ BRASIL	Nelore	13	1.039
44 BRAGGING RIGHTS	Aberdeen Angus	2	758
4554 URCO FIV NAVIRAI	Nelore	3	596
7308 PO PERDIZES	Nelore	4	142
ACE	Nelore	4	392
ALQUIMISTA EAO	Nelore	9	1.098
APETRECHO	Aberdeen Angus	44	3.264
ARGOS	Nelore	1	148
ARSENAL	Nelore	5	1.202
ARTILHEIRO	Nelore	5	933
ATOL DA ELGE	Nelore	7	535
AVISPADO	Rubia Gallega	2	303
B2887 DA SANTA NICE	Nelore	20	776
B5823 FIV DA S.NICE	Nelore	10	936
Bandido	Aberdeen Angus	4	1.336
BARBARO	Santa Gertrudis	1	269
BARON	Nelore	4	604
BARRAGEM	Aberdeen Angus	9	421
BATACLÃ.BAL	Nelore	2	149
BELGRADO DA S. NICE	Nelore	25	2.036
BELO J MACHADO	Nelore	21	4.707
BLACKOUT	Aberdeen Angus	7	593
Blindside	Aberdeen Angus	5	1.275
Boot FVC NE	Nelore	3	326
BORDEAUX	Nelore	1	115
Botafogo	Nelore	4	162
BRANCO	Nelore	3	293
BRANCOS	Brangus	14	102
BRUMADO MAT	Nelore	7	353
BULLET PROOF	Aberdeen Angus	47	3.248
BUSINESS		1	166
BYERGO BLACK MAGIC 3348	Aberdeen Angus	6	1.386
BYERGO BOOMER 6351	Aberdeen Angus	11	1.181
CAMARO	Aberdeen Angus	2	129
CAMPO GRANDE	Nelore	15	1.627
CAN CAN MAT.	Nelore	15	1.856
CANADÁ MAT.	Nelore	10	729
CAPANE	Aberdeen Angus	3	613
Capitão	Aberdeen Angus	29	2.699
CARANDAH MAT.	Nelore	19	329
CASH FJ	Nelore	5	327
CAXAMBU FM	Nelore	18	2.079
CEN 9030 ESTUQUE	Nelore	12	922

Touro	Raça do Touro	Total de Fazendas	Total de Inseminações
CERTAINTY	Aberdeen Angus	14	1.175
CERVANTE MAT	Nelore	18	1.636
CFM COLOSSO	Nelore	6	425
CFM Encontro	Nelore	2	136
CFM FABULOSO	Nelore	5	395
CHABOLERU	Asturiana	3	1.183
Chaplin	Nelore	1	164
CHIEF	Aberdeen Angus	2	337
CHISON	Aberdeen Angus	1	153
CIA GAMA HJ	Nelore	16	1.663
CIA GANDHI HJ	Nelore	12	1.680
Cia Meteoro Far	Nelore	5	686
Cia Nacional	Nelore	1	146
CIA PORTO	Nelore	2	292
CIA ROGERS	Nelore	6	363
CIA TYSON HJ	Nelore	15	1.568
CIFRÃO FVC	Nelore	6	269
CONDOR	Nelore	1	182
CONFIDENTIAL	Aberdeen Angus	81	5.107
CONFIRMED	Aberdeen Angus	3	172
CONHAQUE DA GREN	Nelore	2	154
CONVERSOR	Aberdeen Angus	18	2.552
CORDIAL AGRONOVA	Nelore	8	325
CORONEL	Nelore	4	140
CORUMBA MAT.	Nelore	39	3.420
COTEGIPE	Nelore	5	279
CROSSBOW	Aberdeen Angus	1	789
Cubillon	Rubia Gallega	1	127
CURU	Aberdeen Angus	10	315
CYCLONE	Aberdeen Angus	13	1.787
DIFERENTE	Aberdeen Angus	24	2.858
DIGNITARY	Aberdeen Angus	3	144
DIPLOMATA FIV CAMPARINO	Nelore	6	122
DONEGAL	Aberdeen Angus	20	1.901
DOUTOR DA TERRA BRAVA	Nelore	3	134
ECLIPSE DENVER	Aberdeen Angus	5	238
ECLIPSE TE402	Aberdeen Angus	1	128
ELLIN AJ	Nelore	20	1.231
EMBLEMA	Aberdeen Angus	3	354
ENGANO	Santa Gertrudis	1	136
ENTERPRISE	Aberdeen Angus	7	358
ENVISION	Aberdeen Angus	2	752
ESPIÃO S	Guzerá	5	128
ESSENCIAL TN	Nelore	3	138
ESTUQUE	Nelore	2	517
EVEREST	Aberdeen Angus	31	1.355

Touro	Raça do Touro	Total de Fazendas	Total de Inseminações
FERTILITY PLUS HT2109	Aberdeen Angus	4	190
FERTILITY PLUS HT2143	Aberdeen Angus	3	351
FUTURE FORCE	Aberdeen Angus	18	1.091
GARANTIDO	Nelore	11	940
GAUCHO	Asturiana	1	105
GENERAL DA MN	Nelore	24	1.402
GEOGRAPHIC	Aberdeen Angus	4	392
GORRAN CAMPARINO	Nelore	14	989
GRACO		2	267
GUARDIÃO FIV CAMPARINO	Nelore	5	249
GUCHER	Aberdeen Angus	7	545
GUSHER	Aberdeen Angus	5	447
HAIKAI	Nelore	2	176
HAIRON		1	107
HARLEY	Santa Gertrudis	1	111
HERCULES	Aberdeen Angus	2	104
HEVE	Aberdeen Angus	17	1.962
HOMOGRAFO TJG	Tabapuã	2	194
HOUSTON	Aberdeen Angus	24	2.210
IDEAL TUL	Nelore	2	784
IJHADÚ DA AT	Nelore	1	261
IMEDIATO TUL	Nelore	11	525
INDICE DA S. NICE	Nelore	17	604
INFINITO FIV CM DA PARAISO	Nelore	7	1.916
Ingo CEIP	Nelore	1	145
ITÁ FM	Nelore	20	1.401
J 236	Nelore	2	244
JOALHEIRO	Nelore	1	222
JUBILEU PEÇA RARA	Nelore	7	198
Kash Only	Aberdeen Angus	8	211
KOCHI KA	Nelore	28	2.307
LETRADO TUL	Nelore	4	290
Like no Other	Aberdeen Angus	1	274
MACEGAL DO IZ	Nelore	1	121
MAKO	Santa Gertrudis	1	119
MASTER	Aberdeen Angus	6	177
MATUPÁ TUL	Nelore	27	2.763
METEORO	Nelore	6	881
MISSIL	Nelore	6	629
MOCHILEIRO	Aberdeen Angus	7	472
MONUMENT	Aberdeen Angus	8	323
MUKESH	Nelore	37	2.004
NETUNO	Brangus	12	117
NIÁGARA	Aberdeen Angus	6	370
NIMBUS KA	Nelore	14	702
NUMARU FIV MATINHA	Nelore	5	573

Touro	Raça do Touro	Total de Fazendas	Total de Inseminações
OLD PAR	Nelore	2	225
OPERÁRIO TOL	Nelore	11	700
Ormon da EAO	Nelore	1	148
OUTBACK AJ	Nelore	9	333
PA SAFEGUARD 021	Aberdeen Angus	3	2.263
PAINT Coronel	Nelore	5	178
PAINT DOMINIUM	Nelore	1	145
PAINT Phanton	Nelore	7	399
PALANQUE TRADIÇÃO T68	Aberdeen Angus	3	178
PARUPATHY	Nelore	1	118
PATRON	Aberdeen Angus	14	917
PLATEAU	Aberdeen Angus	8	511
POTENTE	Aberdeen Angus	1	372
PRO HAIRON CNE		1	133
PROSPERITY	Aberdeen Angus	15	685
PROUD	Aberdeen Angus	5	177
QLT QUIXOTE	Nelore	4	101
QUARUP BONS	Nelore	41	3.945
QUINCY BONS	Nelore	4	507
QUINHONE OB	Nelore	2	323
R 1544	Nelore	2	197
Raghu COL	Nelore	2	336
RANGEFINDER	Aberdeen Angus	28	1.533
RANSOM	Aberdeen Angus	11	1.660
REGADO 2007	Nelore	7	261
REGENCY	Aberdeen Angus	12	409
REM 7240	Nelore	1	106
REM ARMADOR	Nelore	14	264
REM DHEEF	Nelore	44	1.869
REM EL GUAPO	Nelore	29	1.658
REM EL TORO	Nelore	60	6.808
REM EMBAIXADOR	Nelore	13	391
REM ESPÍÃO 007	Nelore	26	2.364
REM ESTALADHO	Nelore	11	505
REM FUSCÃO	Nelore	15	1.323
REM GALO	Nelore	6	214
REM HERMOSO	Nelore	3	184
REM HUMMER	Nelore	7	208
REM USP	Nelore	29	972
RENOMADO NE	Nelore	3	482
RETAINER	Aberdeen Angus	2	134
REVIVE	Aberdeen Angus	6	1.268
RIFLEMAN	Aberdeen Angus	11	969
ROGATO TUL	Nelore	17	924
ROLLING STONE	Aberdeen Angus	37	1.361
RUFINO	Rubia Gallega	1	154

Touro	Raça do Touro	Total de Fazendas	Total de Inseminações
S A V Waterfall	Aberdeen Angus	9	404
S0391	Nelore	1	146
S2 NET	Aberdeen Angus	1	104
S2 PRIME	Aberdeen Angus	2	195
SHERLOCK MAT.	Nelore	32	1.985
SINNU DA BEABISA	Nelore	2	276
SO FINAL	Aberdeen Angus	1	114
TANNAT AJ	Nelore	9	581
THOR TUL	Nelore	2	252
TOKIO	Nelore	2	124
TOP NOTCH	Aberdeen Angus	4	483
ULTRAVOX TUL	Nelore	28	2.373
UMBU	Red Angus	1	216
UNANIME TUL	Nelore	1	200
URI DE NAVIRAÍ	Nelore	4	231
VALENTE DA SANTA NICE	Nelore	2	309
Valentino TUL	Nelore	10	418
VECTOR	Aberdeen Angus	1	1.165
VERMELHO TUL	Nelore	66	7.174
Vesúvio	Aberdeen Angus	8	522
VICENTE TUL	Nelore	6	1.532
VIGOR MAT	Nelore	11	1.620
Visúvio	Aberdeen Angus	38	2.237
WALKER	Aberdeen Angus	3	363
WCF PAYDAY	Aberdeen Angus	4	165
Wilson FIV de CV	Nelore	7	287
YON FULL FORCE C398	Aberdeen Angus	8	2.237
ZORRO DA AC AGRO	Nelore	4	1.155

g	e	r	a	r	corte
g	e	r	a	r	Faz
g	e	r	a	r	Diferença
g	e	r	a	r	Fazer
g	e	r	a	r	Parte