

|   |   |   |   |   |           |
|---|---|---|---|---|-----------|
| g | e | r | a | r | corte     |
| g | e | r | a | r | Faz       |
| g | e | r | a | r | Diferença |
| g | e | r | a | r | Fazer     |
| g | e | r | a | r | Parte     |

# GERAR Corte 2020

Relatório de IATF

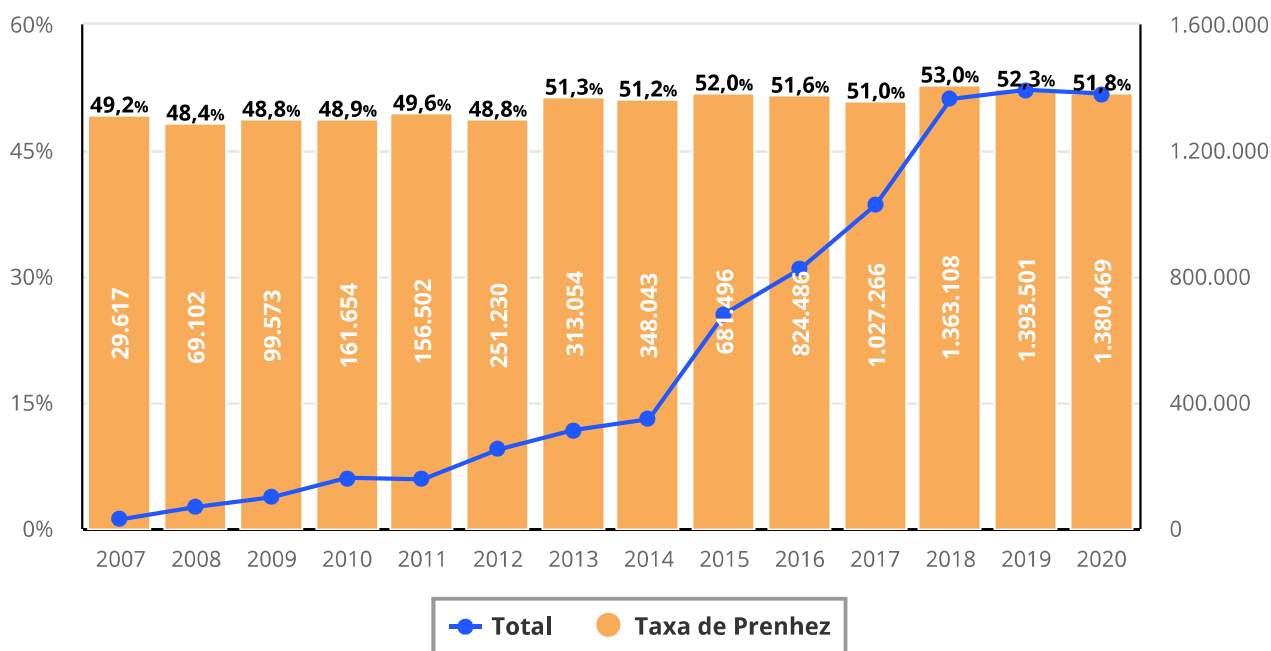
Total de Dados: 1.380.469

|   |   |   |   |   |   |   |   |   |   |   |   |   |   |
|---|---|---|---|---|---|---|---|---|---|---|---|---|---|
| g | e | r | a | r | c | o | r | t | e |   |   |   |   |
| g | e | r | a | r | F | a | z |   |   |   |   |   |   |
| g | e | r | a | r | D | i | f | e | r | e | n | ç | a |
| g | e | r | a | r | F | a | z | e | r |   |   |   |   |
| g | e | r | a | r | P | a | r | t | e |   |   |   |   |

## Dados Gerais - GERAR Corte 2020

| Técnica      | Total            | Prenhas        | Taxa de Prenhez (IATF/TETF) | Diferença      |
|--------------|------------------|----------------|-----------------------------|----------------|
| <b>IATF</b>  | <b>1.380.469</b> | <b>715.390</b> | <b>51,8%</b>                | -              |
| IATF1        | 1.077.236        | 568.973        | 52,8%                       | -              |
| IATF2        | 228.979          | 110.554        | 48,3%                       | 4,5% x 8,6%    |
| IATF3        | 35.080           | 15.668         | 44,7%                       | 3,6% x 7,5%    |
| IATF4        | 2.871            | 1.215          | 42,3%                       | 2,4% x 5,3%    |
| IATF5        | 271              | 113            | 41,7%                       | 0,6% x 1,4%    |
| IATF6        | 15               | 6              | 40,0%                       | 1,7% x 4,1%    |
| IATF7        | 3                | 0              | 0,0%                        | 40,0% x 100,0% |
| <b>TETF</b>  | <b>25.869</b>    | <b>10.849</b>  | <b>41,9%</b>                | -              |
| <b>Total</b> | <b>1.406.338</b> | <b>726.239</b> | <b>51,6%</b>                | -              |

## Taxa de Prenhez à IATF e Total de Dados Analisados - GERAR Corte 2020



|   |   |   |   |   |           |
|---|---|---|---|---|-----------|
| g | e | r | a | r | corte     |
| g | e | r | a | r | Faz       |
| g | e | r | a | r | Diferença |
| g | e | r | a | r | Fazer     |
| g | e | r | a | r | Parte     |

## Taxa de Prenhez à IATF por Estado/País

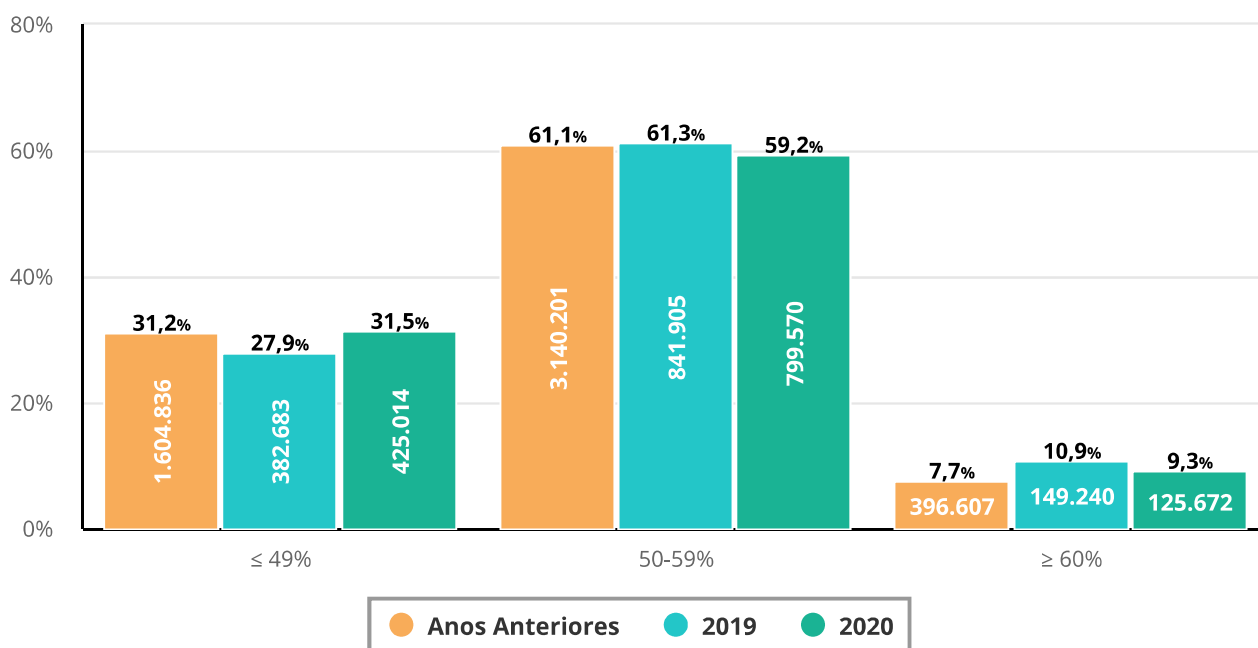
| Estado/País  | Total            | Taxa de Prenhez (IATF) | Distribuição   |
|--------------|------------------|------------------------|----------------|
| AC           | 1.118            | 62,3%                  | 0,08%          |
| AL           | 1.449            | 46,9%                  | 0,11%          |
| AM           | 9.642            | 53,2%                  | 0,73%          |
| BA           | 47.955           | 56,0%                  | 3,62%          |
| ES           | 2.301            | 53,1%                  | 0,17%          |
| GO           | 271.387          | 48,2%                  | 20,49%         |
| MA           | 17.954           | 54,1%                  | 1,36%          |
| MG           | 124.558          | 52,2%                  | 9,41%          |
| MS           | 200.170          | 54,4%                  | 15,12%         |
| MT           | 328.535          | 52,0%                  | 24,81%         |
| PA           | 80.223           | 51,7%                  | 6,06%          |
| PE           | 1.595            | 52,3%                  | 0,12%          |
| PI           | 2.296            | 52,7%                  | 0,17%          |
| PR           | 29.749           | 53,9%                  | 2,25%          |
| RJ           | 2.035            | 48,9%                  | 0,15%          |
| RO           | 54.124           | 51,4%                  | 4,09%          |
| RS           | 50.809           | 54,9%                  | 3,84%          |
| SC           | 1.997            | 58,1%                  | 0,15%          |
| SP           | 27.365           | 52,4%                  | 2,07%          |
| TO           | 45.606           | 50,9%                  | 3,44%          |
| BOL          | 8.026            | 50,9%                  | 0,61%          |
| PRY          | 9.173            | 52,4%                  | 0,69%          |
| URY          | 6.209            | 47,9%                  | 0,47%          |
| <b>Total</b> | <b>1.324.276</b> | <b>51,9%</b>           | <b>100,00%</b> |

|   |   |   |   |   |   |   |   |   |   |   |   |   |   |
|---|---|---|---|---|---|---|---|---|---|---|---|---|---|
| g | e | r | a | r | c | o | r | t | e |   |   |   |   |
| g | e | r | a | r | F | a | z |   |   |   |   |   |   |
| g | e | r | a | r | D | i | f | e | r | e | n | ç | a |
| g | e | r | a | r | F | a | z | e | r |   |   |   |   |
| g | e | r | a | r | P | a | r | t | e |   |   |   |   |

## Taxa de Prenhez à IATF por Região do Grupo GERAR

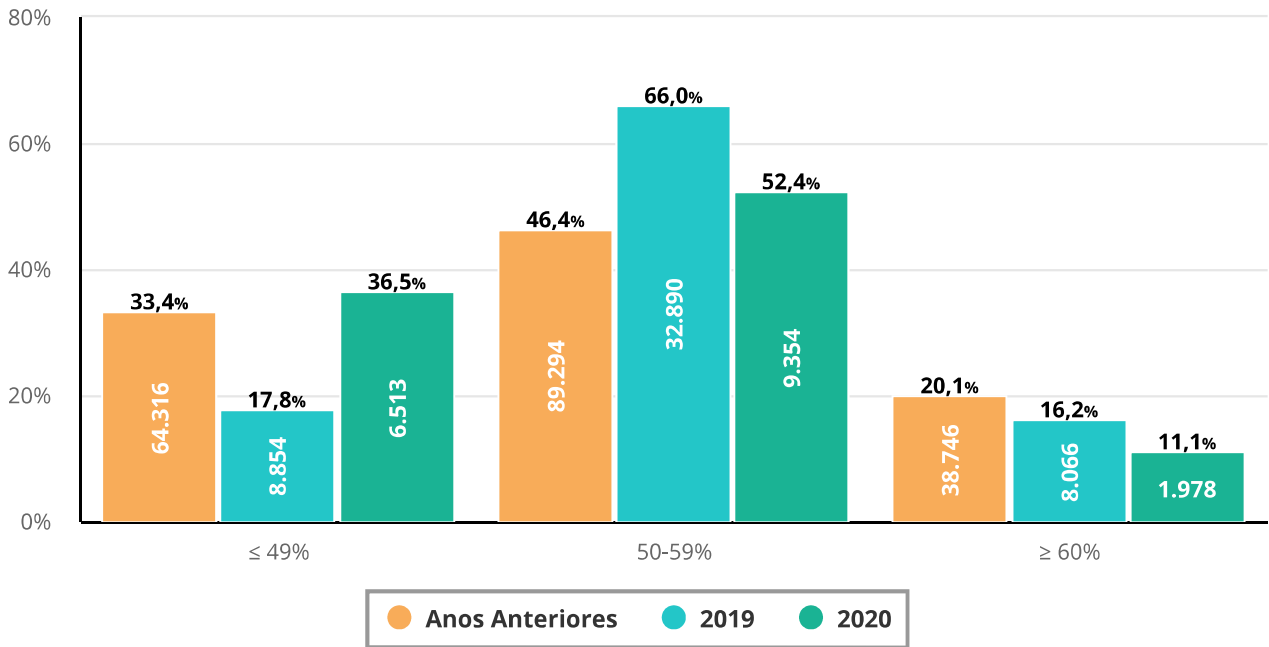
| Região       | Total            | Taxa de Prenhez (IATF) | Distribuição  |
|--------------|------------------|------------------------|---------------|
| RS           | 59.015           | 54,3%                  | 4,3%          |
| SP/PR        | 74.629           | 54,0%                  | 5,4%          |
| MG           | 179.915          | 53,5%                  | 13,0%         |
| MS           | 258.131          | 53,4%                  | 18,7%         |
| N/NE         | 90.419           | 52,0%                  | 6,5%          |
| MT           | 404.732          | 51,8%                  | 29,3%         |
| GO           | 313.628          | 48,5%                  | 22,7%         |
| <b>Total</b> | <b>1.380.469</b> | <b>51,8%</b>           | <b>100,0%</b> |

## Distribuição da Taxa de Prenhez à IATF por Fazenda ao Longo dos Anos

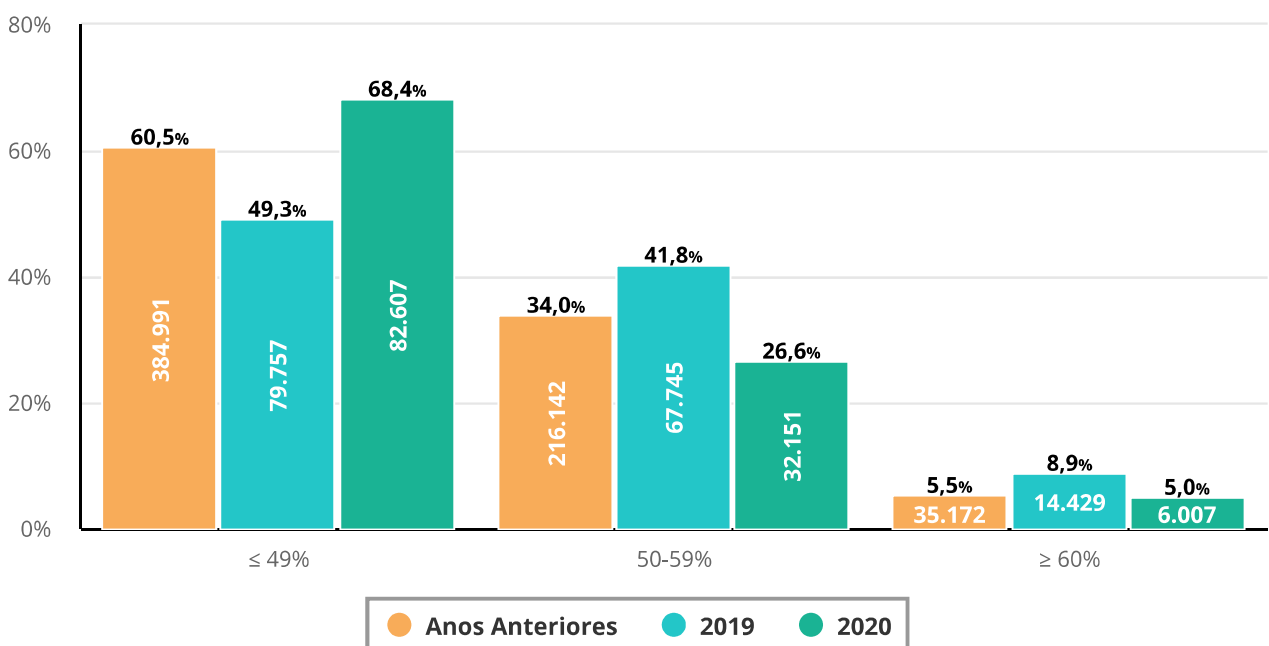


|   |   |   |   |   |           |
|---|---|---|---|---|-----------|
| g | e | r | a | r | corte     |
| g | e | r | a | r | Faz       |
| g | e | r | a | r | Diferença |
| g | e | r | a | r | Fazer     |
| g | e | r | a | r | Parte     |

### Distribuição da Taxa de Prenhez à IATF por Fazenda ao Longo dos Anos - Novilhas Taurinas e Cruzadas

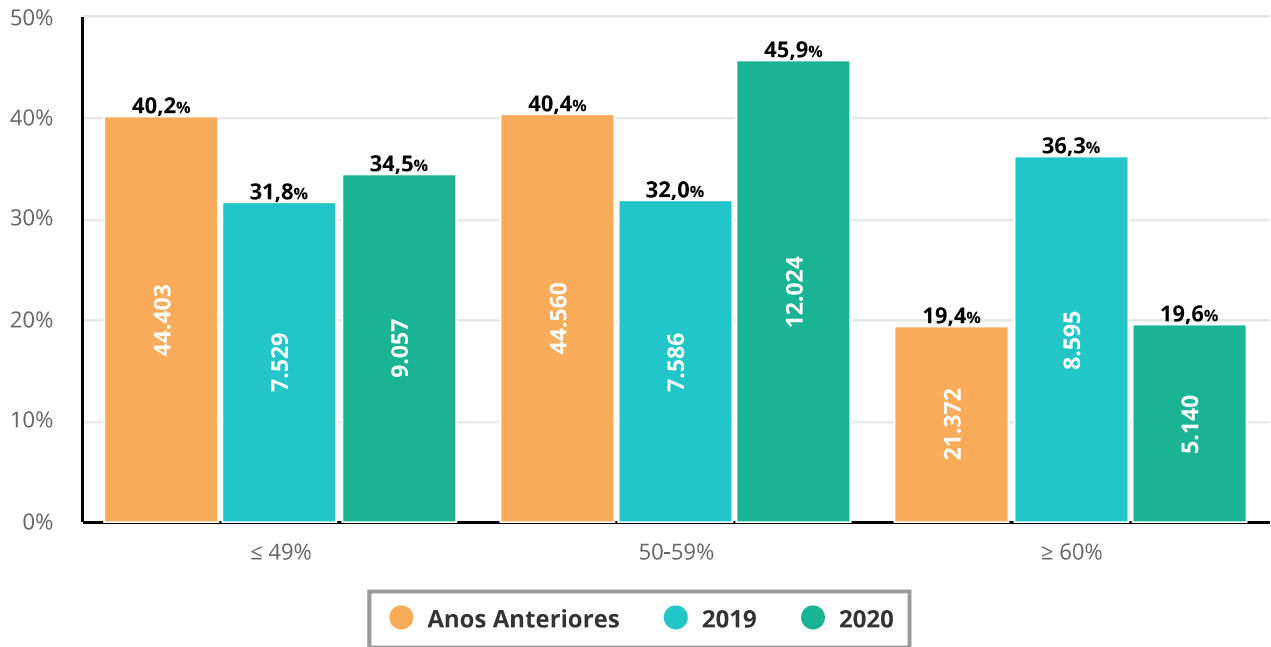


### Distribuição da Taxa de Prenhez à IATF por Fazenda ao Longo dos Anos - Novilhas Zebuínas

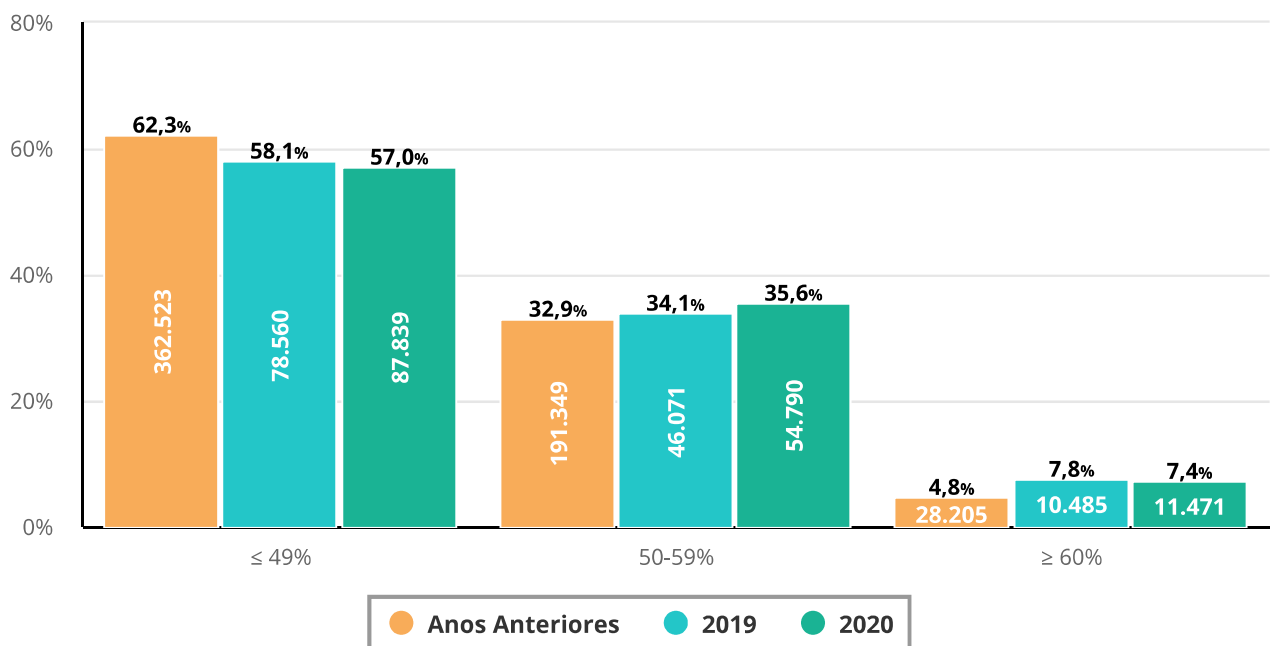


|   |   |   |   |   |   |   |   |   |   |   |   |   |   |
|---|---|---|---|---|---|---|---|---|---|---|---|---|---|
| g | e | r | a | r | c | o | r | t | e |   |   |   |   |
| g | e | r | a | r | F | a | z |   |   |   |   |   |   |
| g | e | r | a | r | D | i | f | e | r | e | n | ç | a |
| g | e | r | a | r | F | a | z | e | r |   |   |   |   |
| g | e | r | a | r | P | a | r | t | e |   |   |   |   |

## Distribuição da Taxa de Prenhez à IATF por Fazenda ao Longo dos Anos - Primíparas Taurinas e Cruzadas

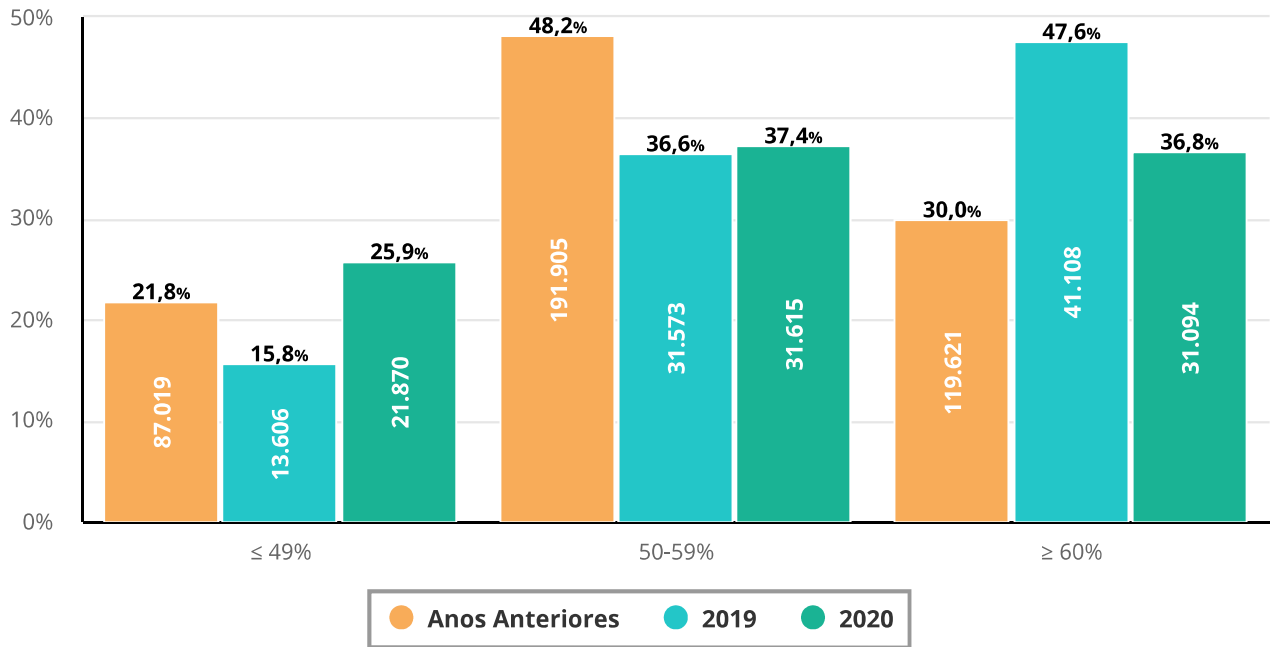


## Distribuição da Taxa de Prenhez à IATF por Fazenda ao Longo dos Anos - Primíparas Zebuínas

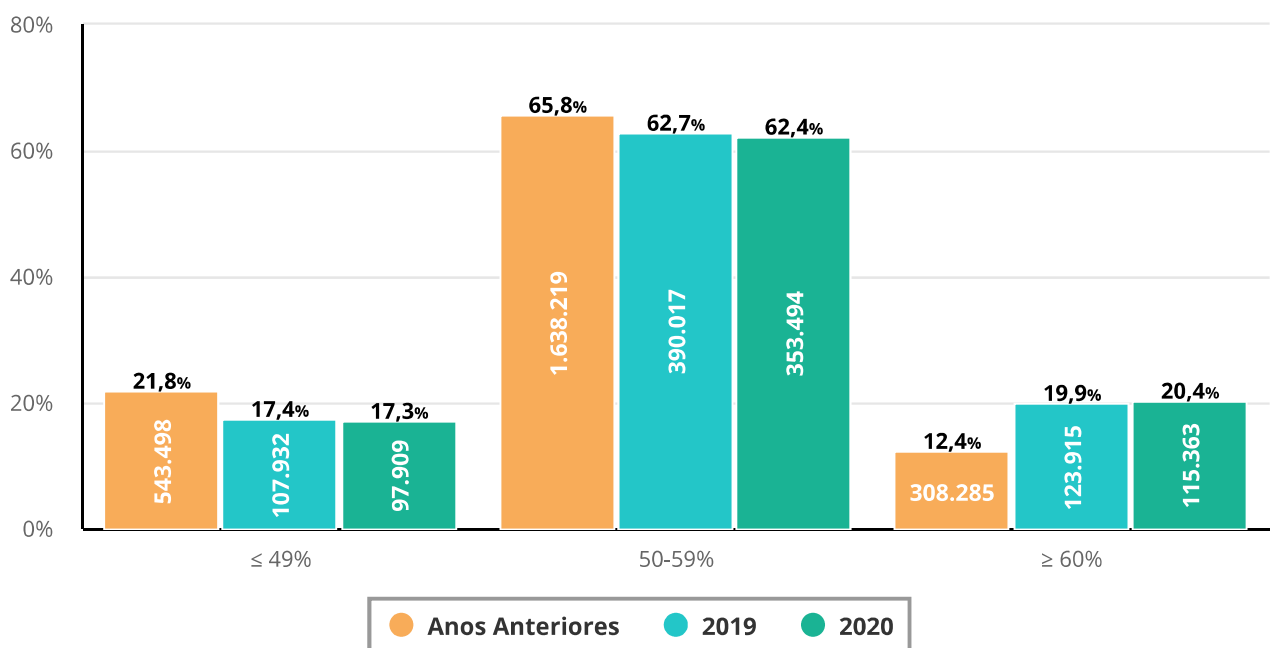


|   |   |   |   |   |           |
|---|---|---|---|---|-----------|
| g | e | r | a | r | corte     |
| g | e | r | a | r | Faz       |
| g | e | r | a | r | Diferença |
| g | e | r | a | r | Fazer     |
| g | e | r | a | r | Parte     |

### Distribuição da Taxa de Prenhez à IATF por Fazenda ao Longo dos Anos - Múltiparas Taurinas e Cruzadas

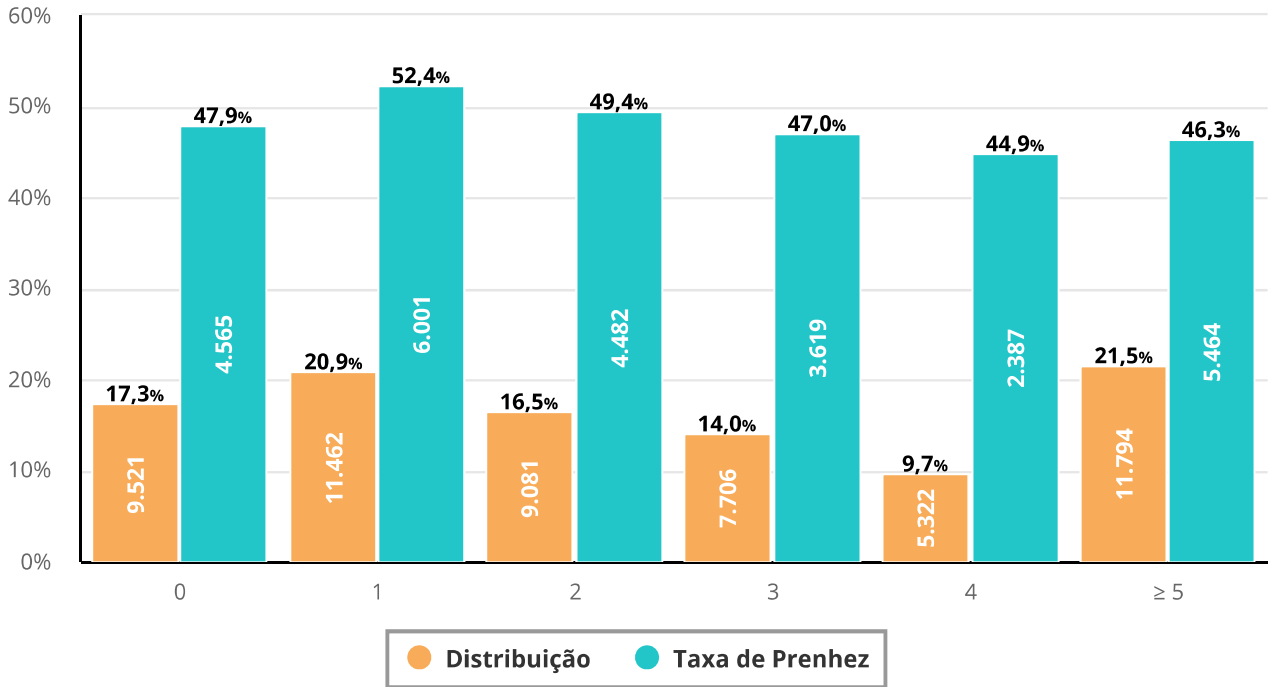


### Distribuição da Taxa de Prenhez à IATF por Fazenda ao Longo dos Anos - Múltiparas Zebuínas

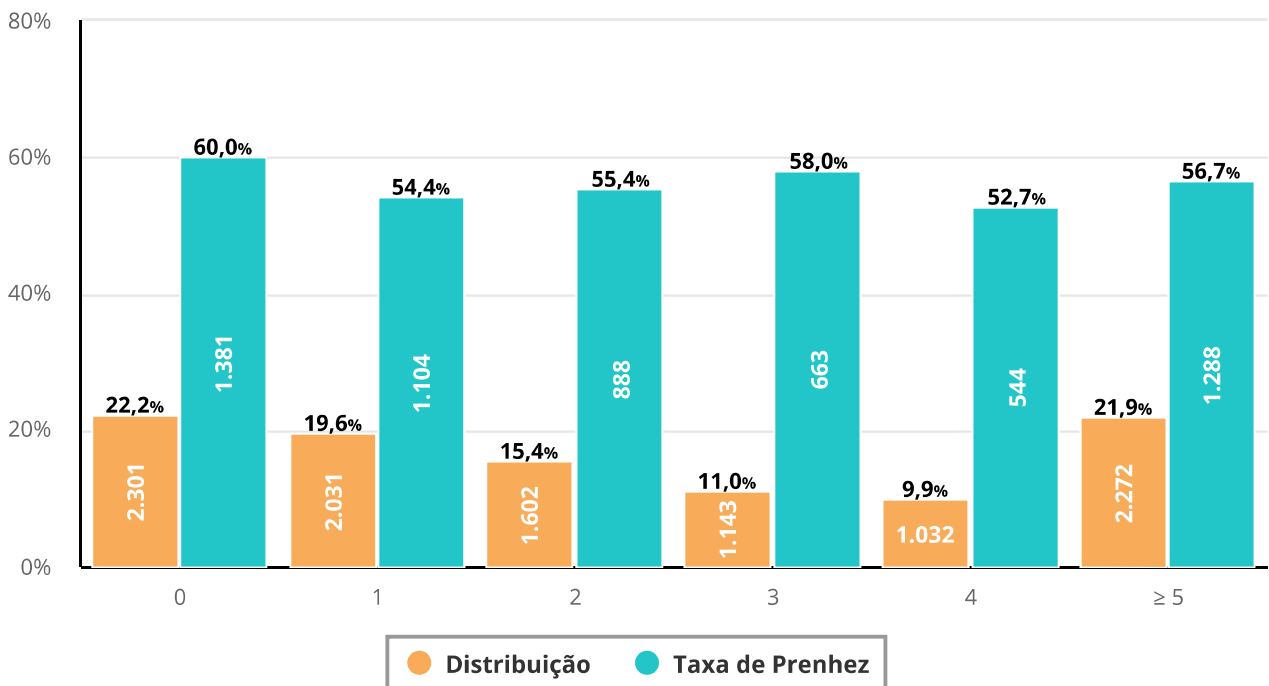


|   |   |   |   |   |           |
|---|---|---|---|---|-----------|
| g | e | r | a | r | corte     |
| g | e | r | a | r | Faz       |
| g | e | r | a | r | Diferença |
| g | e | r | a | r | Fazer     |
| g | e | r | a | r | Parte     |

## Distribuição das IATF1 em Relação ao Início da EM - Primíparas



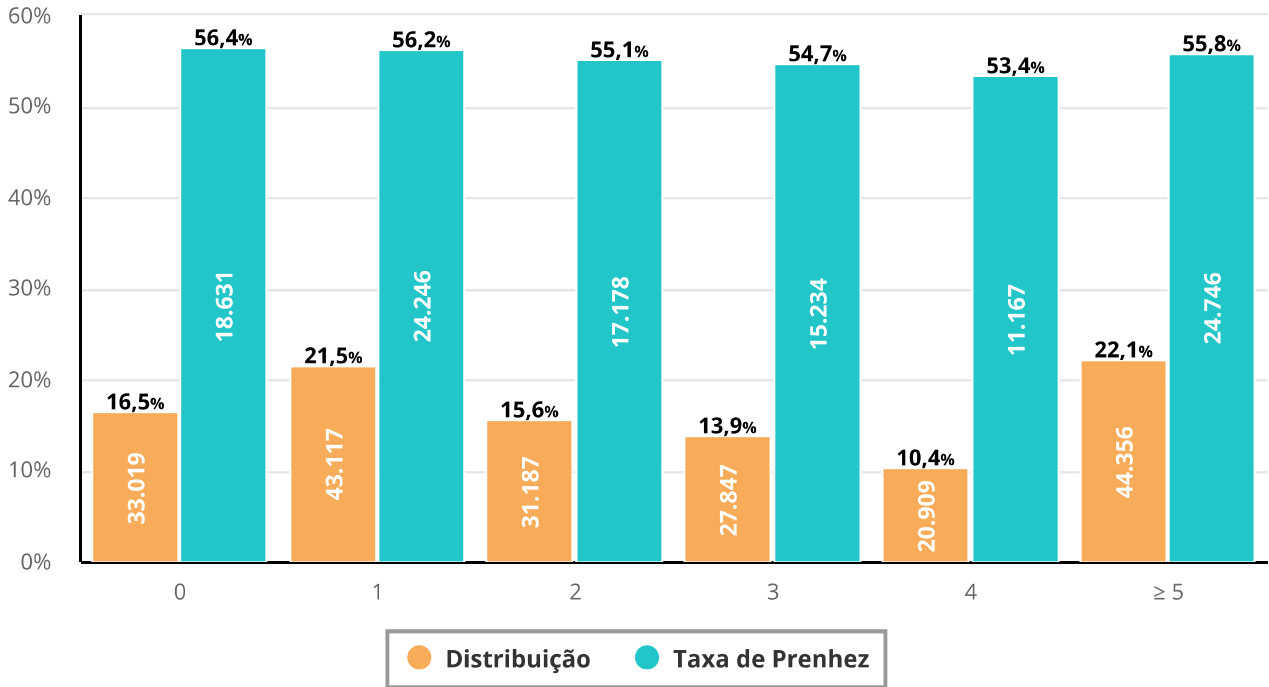
## Distribuição das IATF1 em Relação ao Início da EM - Secundíparas



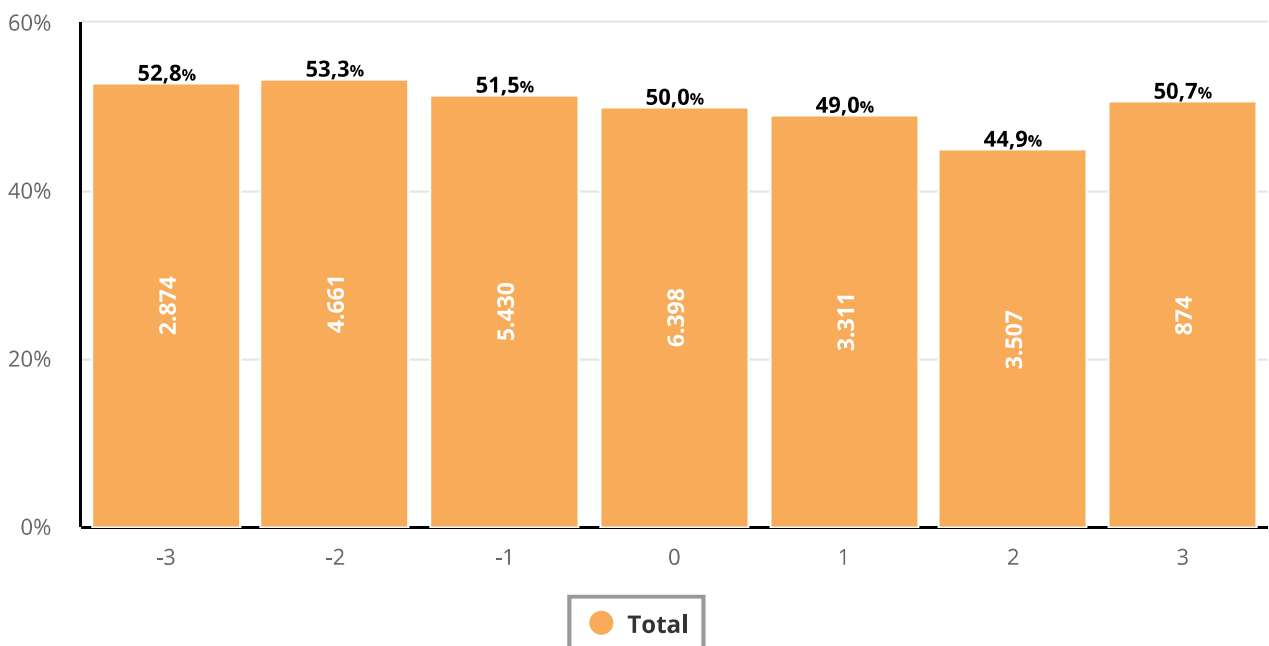


|   |   |   |   |   |           |
|---|---|---|---|---|-----------|
| g | e | r | a | r | corte     |
| g | e | r | a | r | Faz       |
| g | e | r | a | r | Diferença |
| g | e | r | a | r | Fazer     |
| g | e | r | a | r | Parte     |

## Distribuição das IATF1 em Relação ao Início da EM - Multíparas

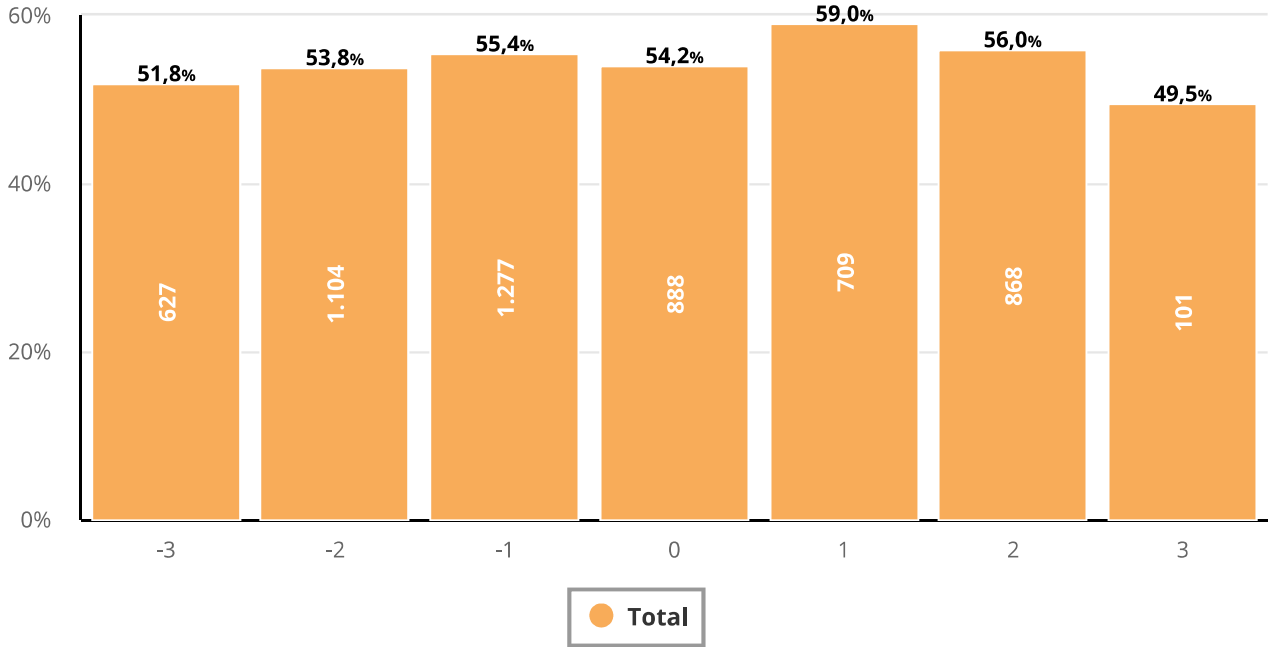


## Taxa de Prenhez à IATF1 por Mês do Parto em Relação ao Início da EM - Primíparas

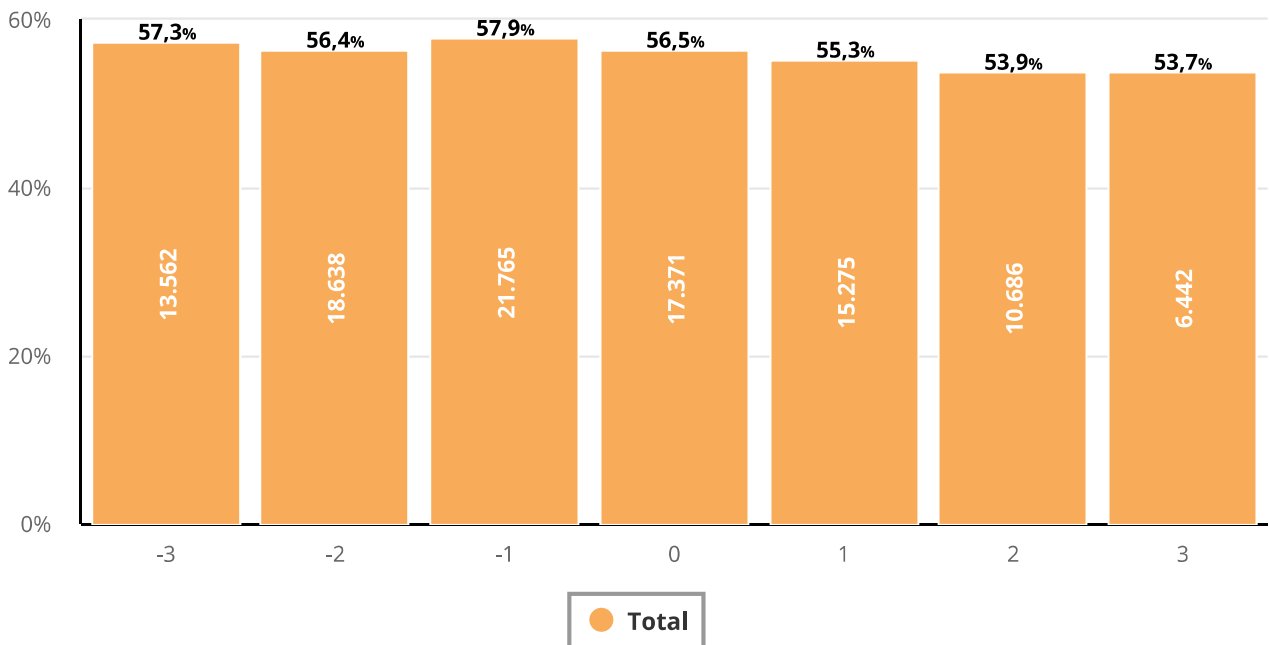


|   |   |   |   |   |   |   |   |   |   |   |   |   |   |
|---|---|---|---|---|---|---|---|---|---|---|---|---|---|
| g | e | r | a | r | c | o | r | t | e |   |   |   |   |
| g | e | r | a | r | F | a | z |   |   |   |   |   |   |
| g | e | r | a | r | D | i | f | e | r | e | n | ç | a |
| g | e | r | a | r | F | a | z | e | r |   |   |   |   |
| g | e | r | a | r | P | a | r | t | e |   |   |   |   |

### Taxa de Prenhez à IATF1 por Mês do Parto em Relação ao Início da EM - Secundíparas

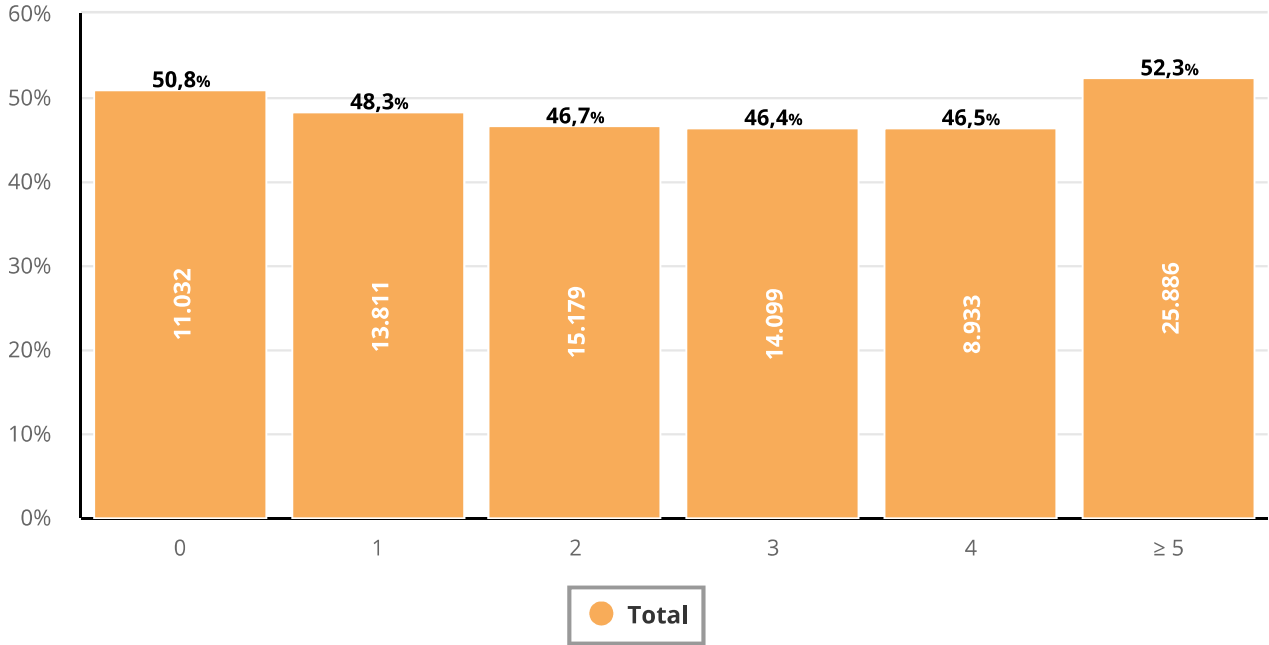


### Taxa de Prenhez à IATF1 por Mês do Parto em Relação ao Início da EM - Múltiparas

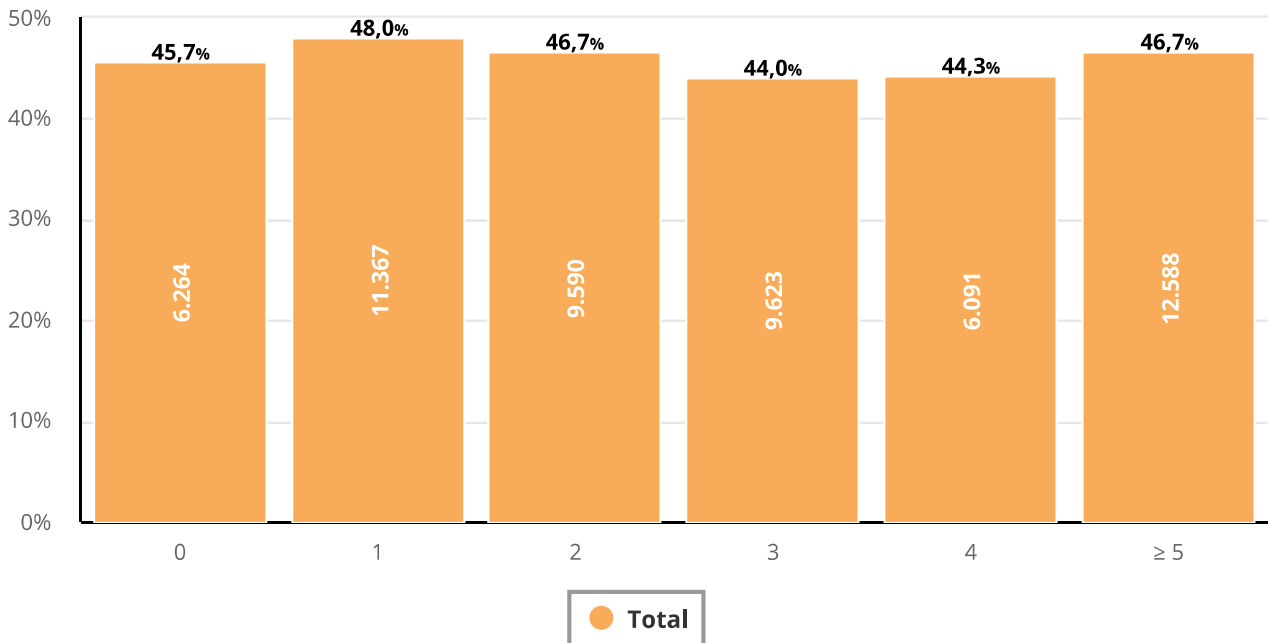


|   |   |   |   |   |           |
|---|---|---|---|---|-----------|
| g | e | r | a | r | corte     |
| g | e | r | a | r | Faz       |
| g | e | r | a | r | Diferença |
| g | e | r | a | r | Fazer     |
| g | e | r | a | r | Parte     |

### Taxa de Prenhez por Mês da IATF em Relação ao Início da EM - Novilhas Induzidas

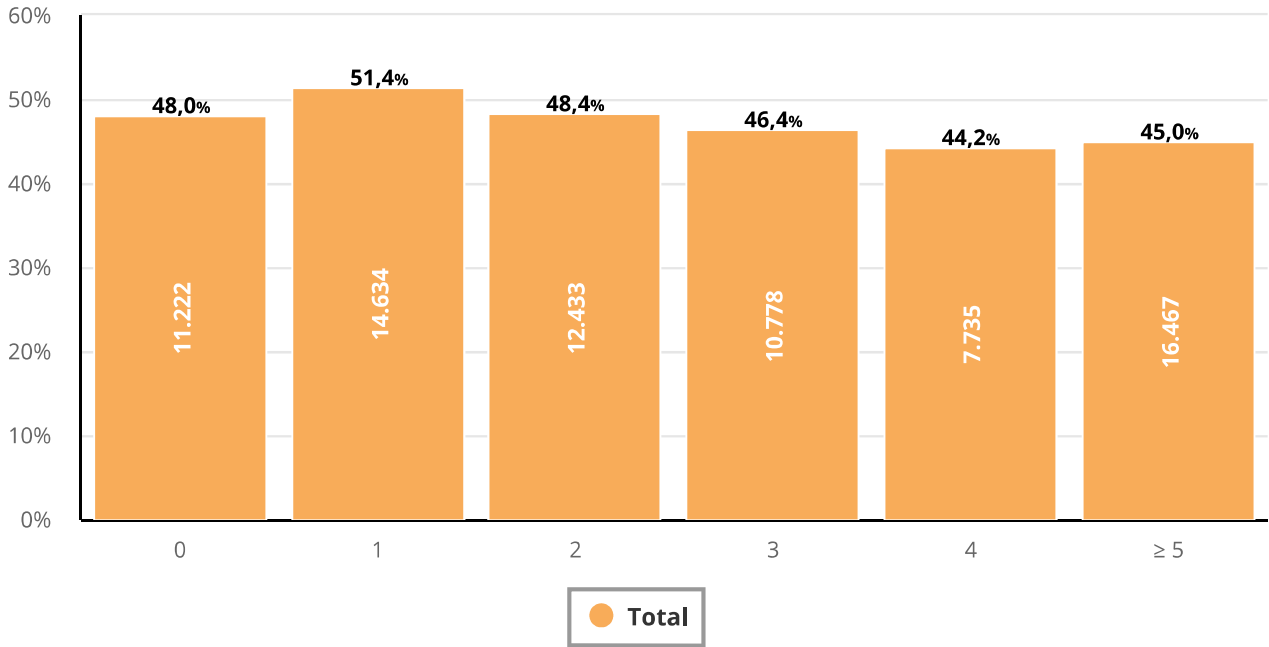


### Taxa de Prenhez por Mês da IATF em Relação ao Início da EM - Novilhas

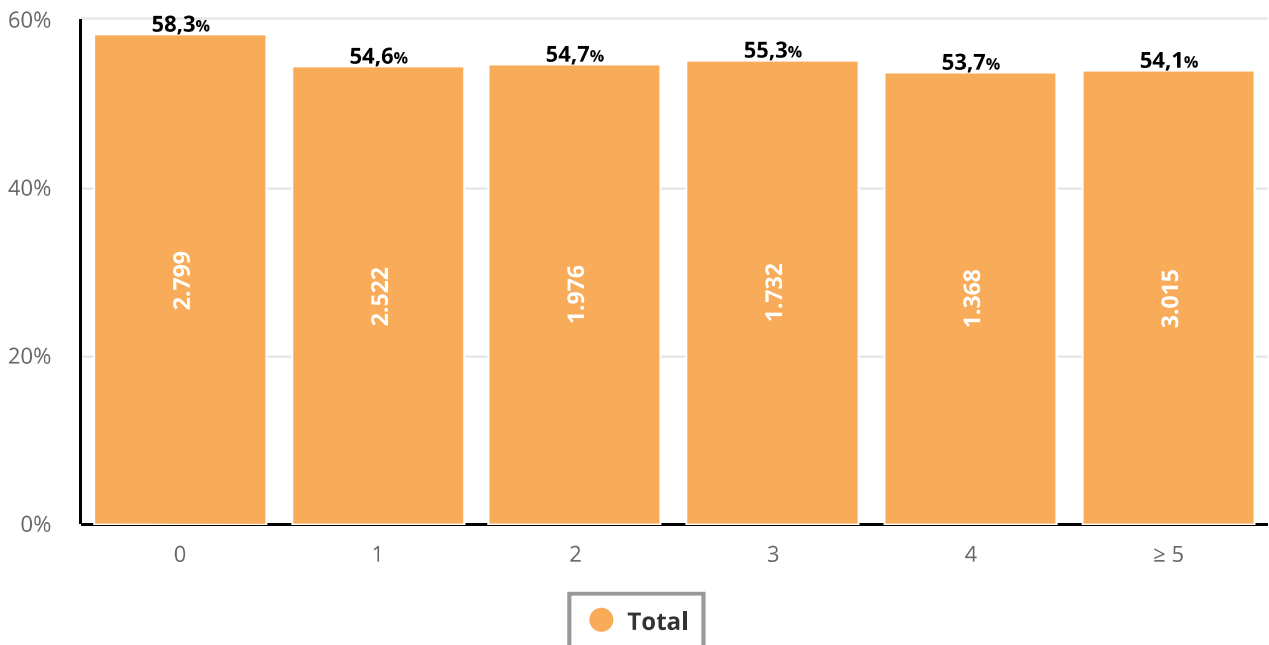


|   |   |   |   |   |           |
|---|---|---|---|---|-----------|
| g | e | r | a | r | corte     |
| g | e | r | a | r | Faz       |
| g | e | r | a | r | Diferença |
| g | e | r | a | r | Fazer     |
| g | e | r | a | r | Parte     |

### Taxa de Prenhez por Mês da IATF em Relação ao Início da EM - Primíparas

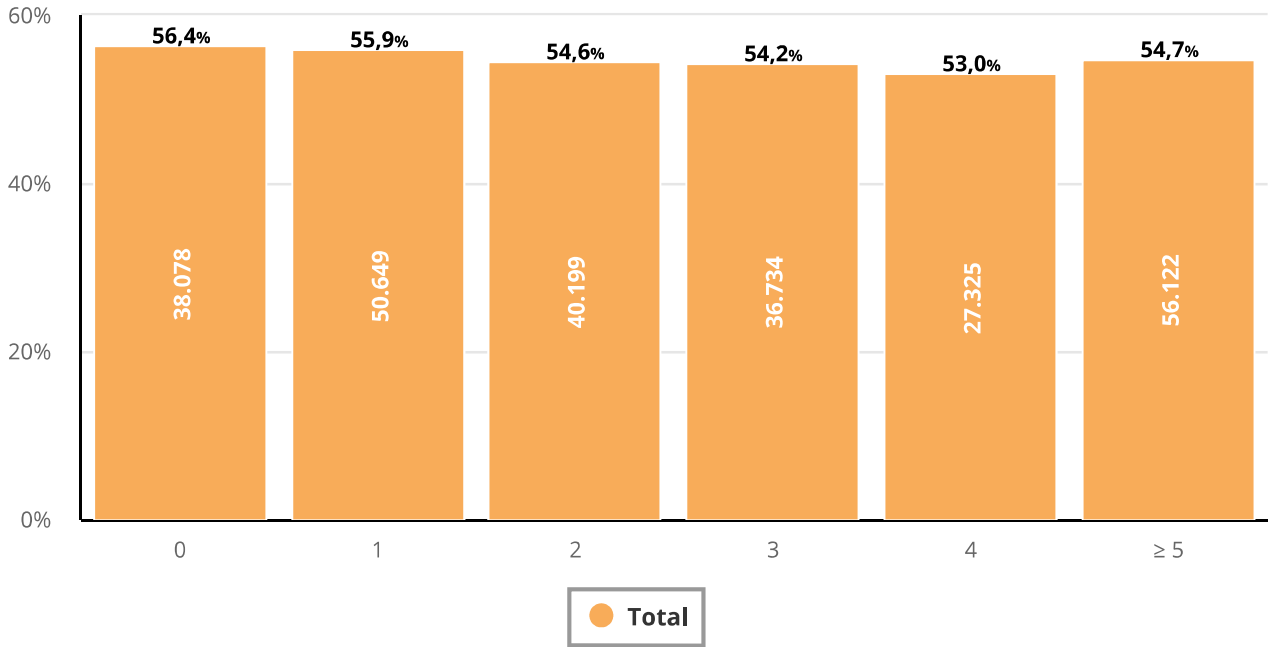


### Taxa de Prenhez por Mês da IATF em Relação ao Início da EM - Secundíparas

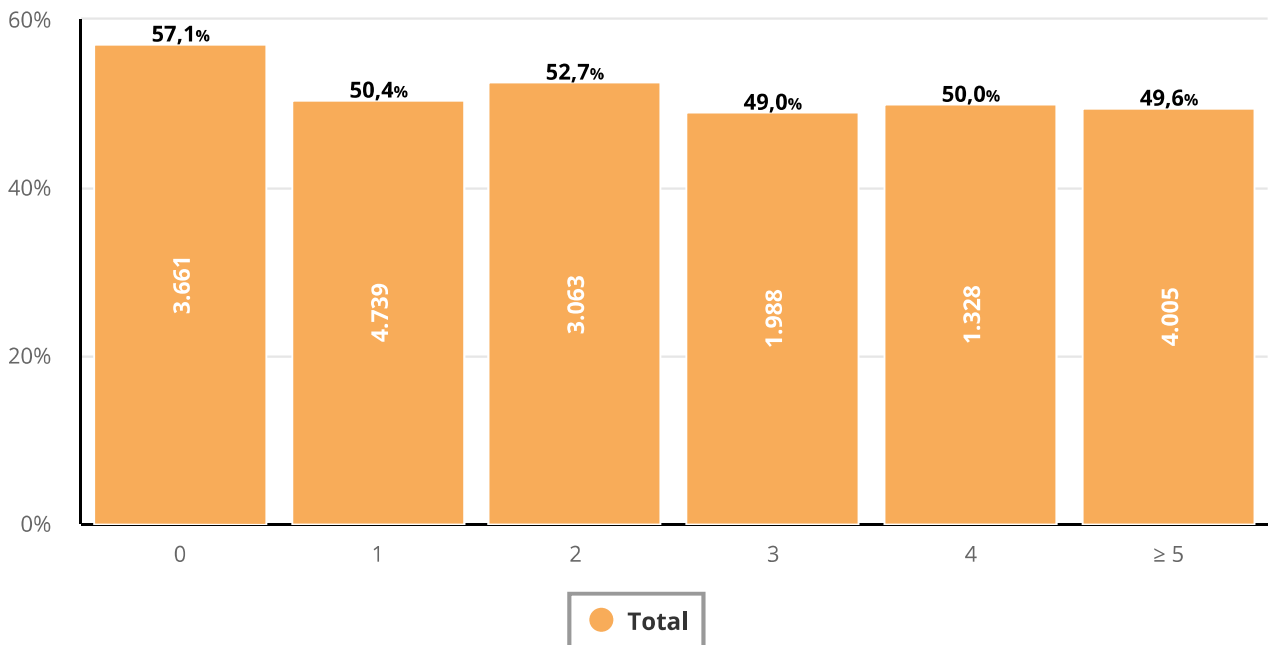


|   |   |   |   |   |   |   |   |   |   |   |   |   |   |
|---|---|---|---|---|---|---|---|---|---|---|---|---|---|
| g | e | r | a | r | c | o | r | t | e |   |   |   |   |
| g | e | r | a | r | F | a | z |   |   |   |   |   |   |
| g | e | r | a | r | D | i | f | e | r | e | n | ç | a |
| g | e | r | a | r | F | a | z | e | r |   |   |   |   |
| g | e | r | a | r | P | a | r | t | e |   |   |   |   |

### Taxa de Prenhez por Mês da IATF em Relação ao Início da EM - Multíparas

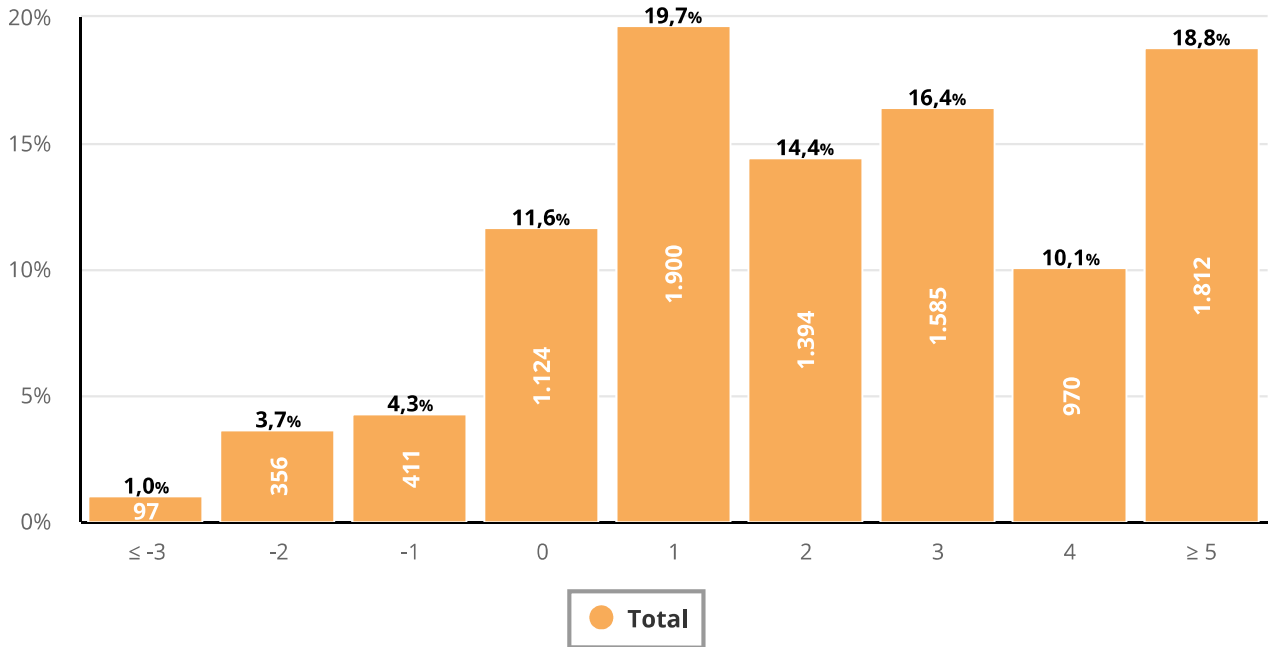


### Taxa de Prenhez por Mês da IATF em Relação ao Início da EM - Vacas Solteiras

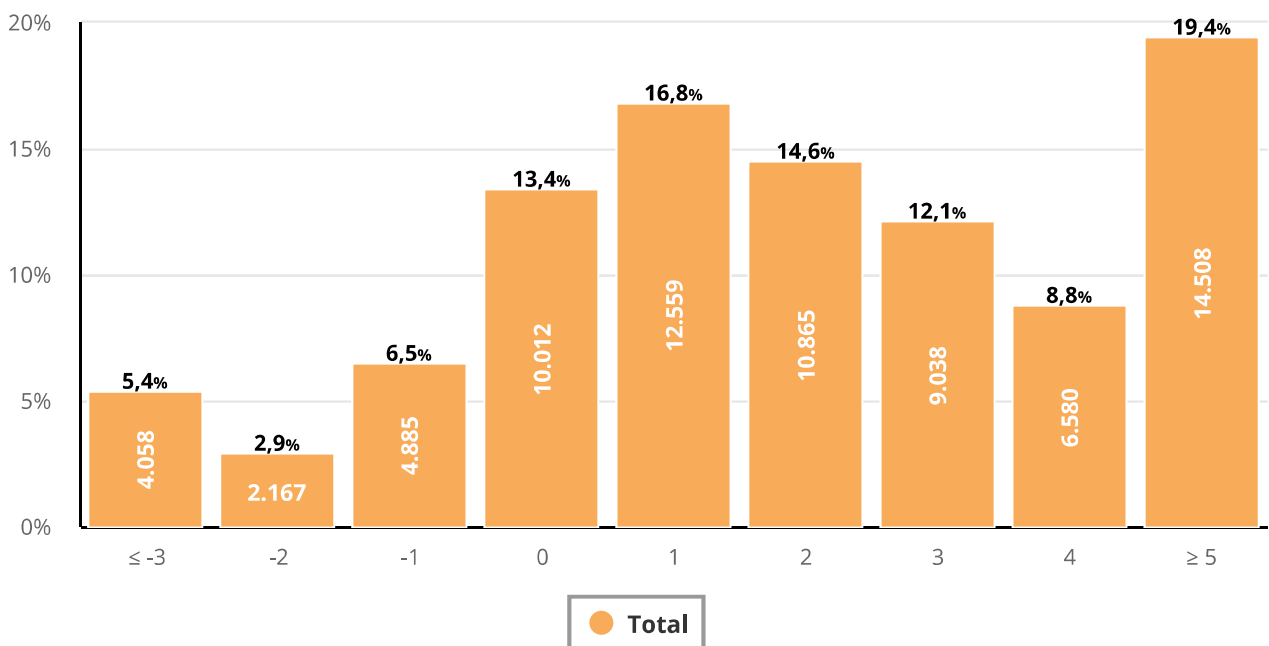


|   |   |   |   |   |           |
|---|---|---|---|---|-----------|
| g | e | r | a | r | corte     |
| g | e | r | a | r | Faz       |
| g | e | r | a | r | Diferença |
| g | e | r | a | r | Fazer     |
| g | e | r | a | r | Parte     |

### Proporção de Vacas Paridas em Relação ao Início da EM por Ordem - Primíparas Taurinas e Cruzadas

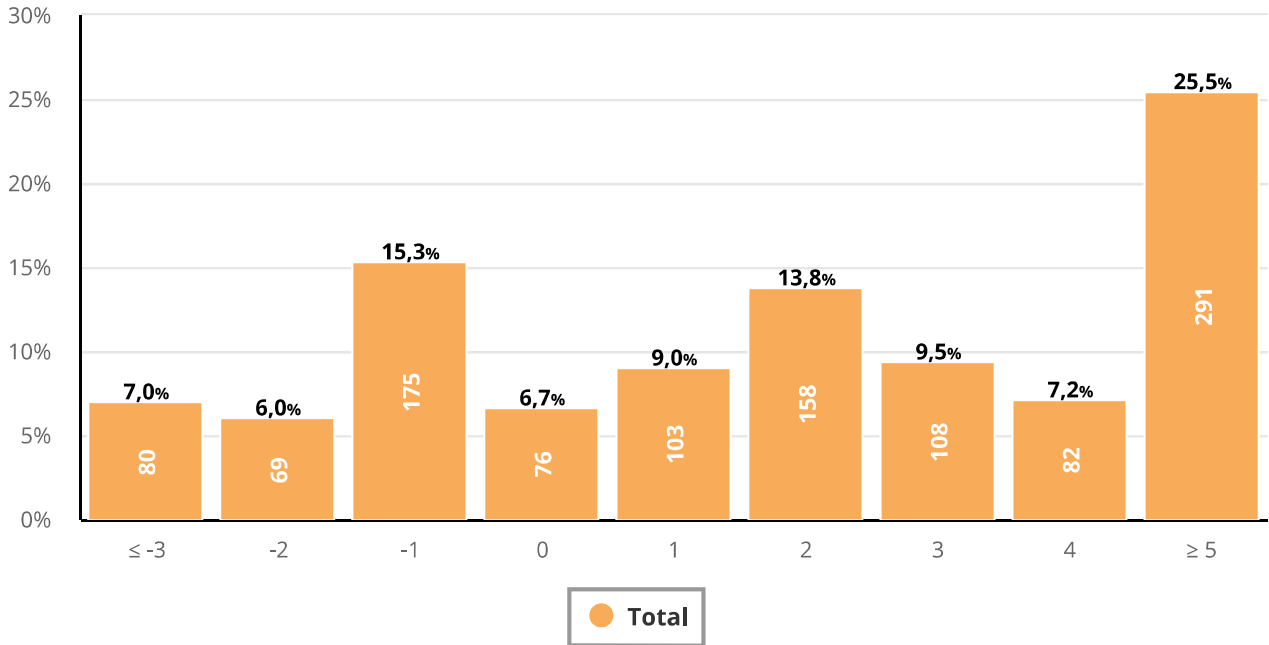


### Proporção de Vacas Paridas em Relação ao Início da EM por Ordem - Primíparas Zebuínas

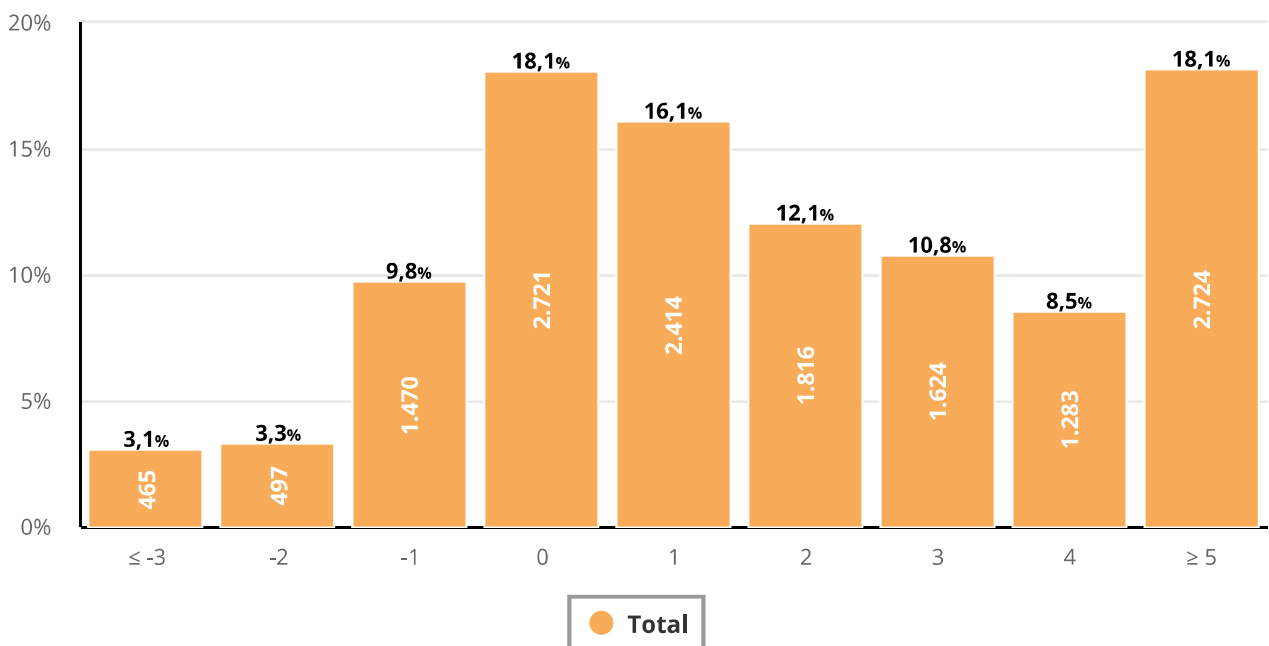


|   |   |   |   |   |           |
|---|---|---|---|---|-----------|
| g | e | r | a | r | corte     |
| g | e | r | a | r | Faz       |
| g | e | r | a | r | Diferença |
| g | e | r | a | r | Fazer     |
| g | e | r | a | r | Parte     |

### Proporção de Vacas Paridas em Relação ao Início da EM por Ordem - Secundíparas Taurinas e Cruzadas

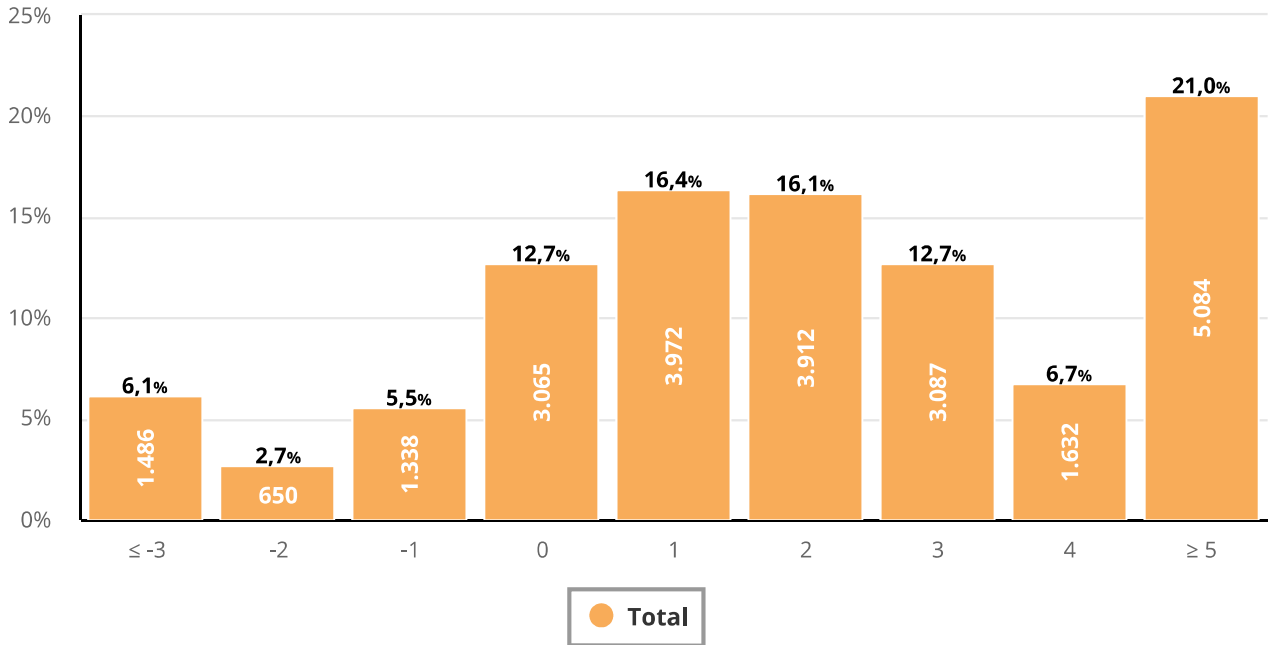


### Proporção de Vacas Paridas em Relação ao Início da EM por Ordem - Secundíparas Zebuínas

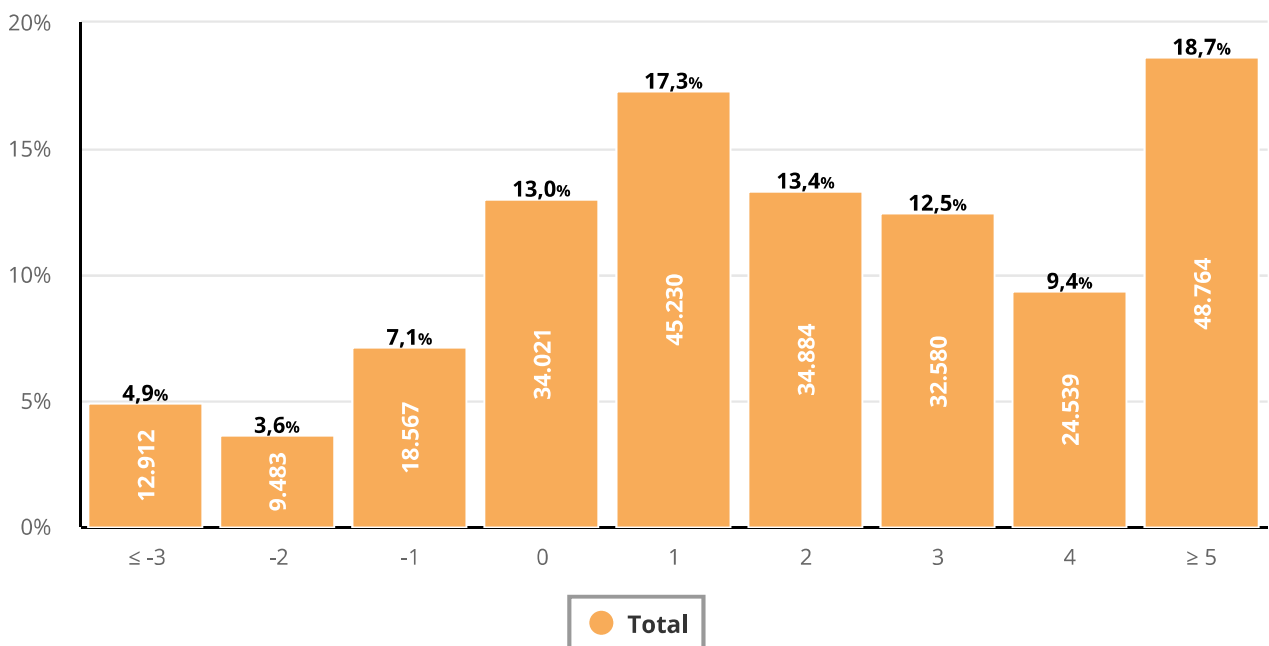


|   |   |   |   |   |           |
|---|---|---|---|---|-----------|
| g | e | r | a | r | corte     |
| g | e | r | a | r | Faz       |
| g | e | r | a | r | Diferença |
| g | e | r | a | r | Fazer     |
| g | e | r | a | r | Parte     |

### Proporção de Vacas Paridas em Relação ao Início da EM por Ordem - Múltiparas Taurinas e Cruzadas



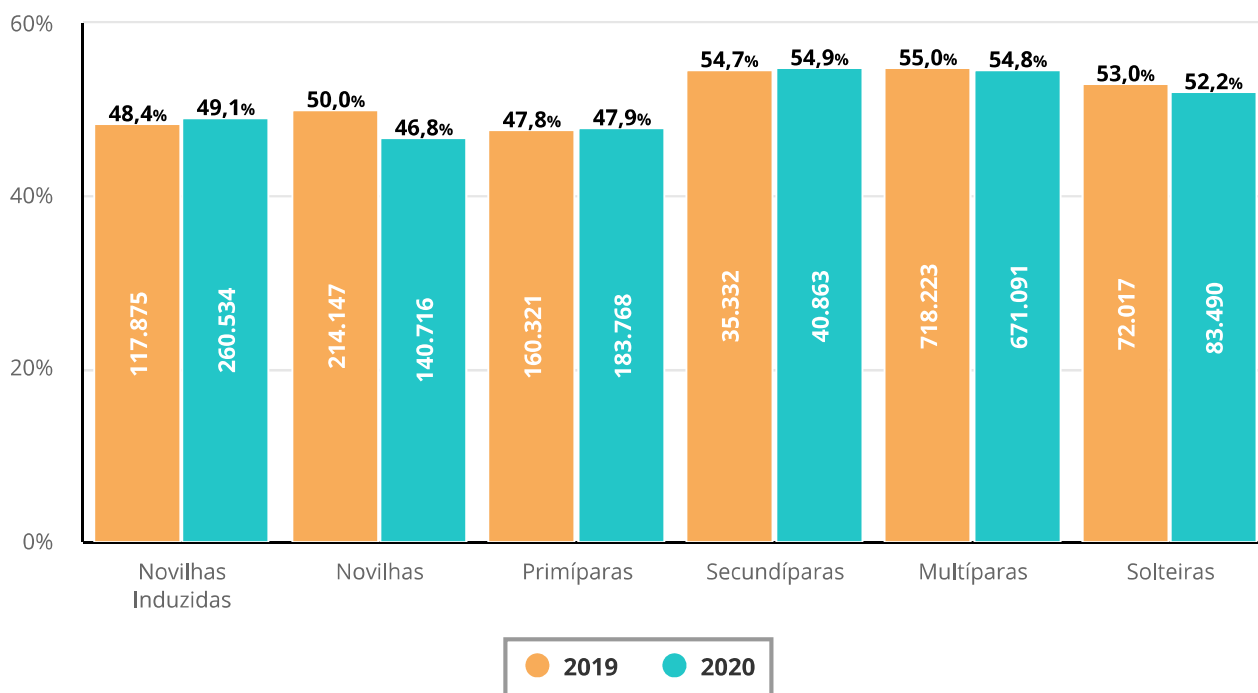
### Proporção de Vacas Paridas em Relação ao Início da EM por Ordem - Múltiparas Zebuínas





|   |   |   |   |   |           |
|---|---|---|---|---|-----------|
| g | e | r | a | r | corte     |
| g | e | r | a | r | Faz       |
| g | e | r | a | r | Diferença |
| g | e | r | a | r | Fazer     |
| g | e | r | a | r | Parte     |

## Taxa de Prenhez à IATF por Ordem

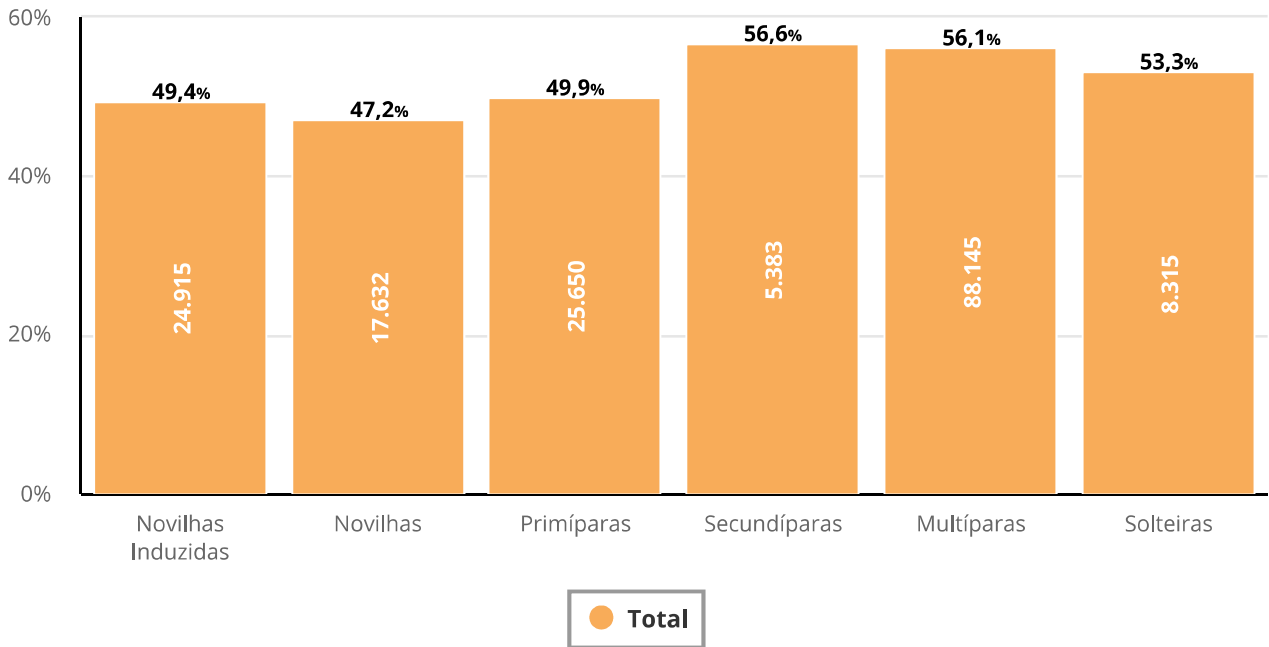


## Taxa de Prenhez à IATF por Ordem e Raça

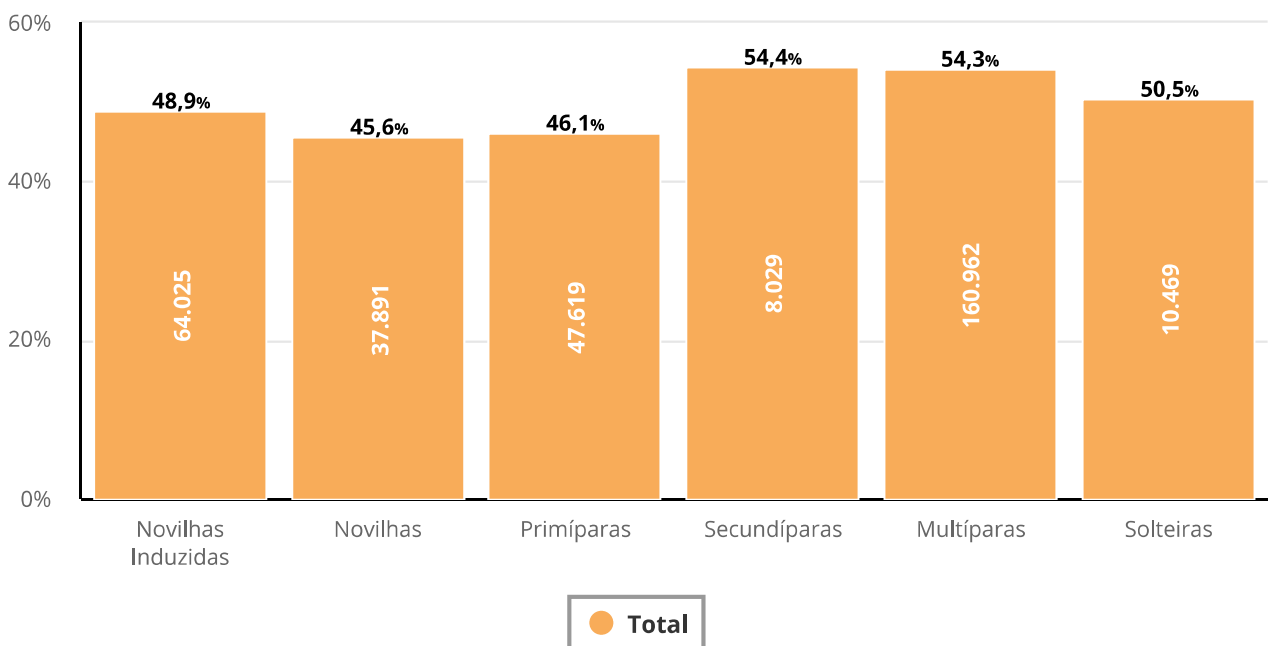
| Ordem                     | N Fazendas | Total (Tau+Cruz) | Taxa de Prenhez (IATF) | Total (Zeb) | Taxa de Prenhez (IATF) | Diferença |
|---------------------------|------------|------------------|------------------------|-------------|------------------------|-----------|
| <b>Novilhas Induzidas</b> | 848        | 63.409           | 55,0%                  | 193.888     | 47,3%                  | 7,8%      |
| <b>Novilhas</b>           | 621        | 17.845           | 50,3%                  | 120.765     | 46,2%                  | 4,1%      |
| <b>Primíparas</b>         | 944        | 26.221           | 52,3%                  | 154.100     | 47,0%                  | 5,3%      |
| <b>Secundíparas</b>       | 259        | 5.158            | 55,9%                  | 35.636      | 54,8%                  | 1,1%      |
| <b>Multíparas</b>         | 1.441      | 84.579           | 55,4%                  | 566.766     | 54,7%                  | 0,7%      |
| <b>Solteiras</b>          | 665        | 10.802           | 57,5%                  | 71.080      | 51,5%                  | 6,0%      |

|   |   |   |   |   |           |
|---|---|---|---|---|-----------|
| g | e | r | a | r | corte     |
| g | e | r | a | r | Faz       |
| g | e | r | a | r | Diferença |
| g | e | r | a | r | Fazer     |
| g | e | r | a | r | Parte     |

### Taxa de Prenhez à IATF por Ordem nas que Foram Inseminadas nos Primeiros 60 Dias de EM

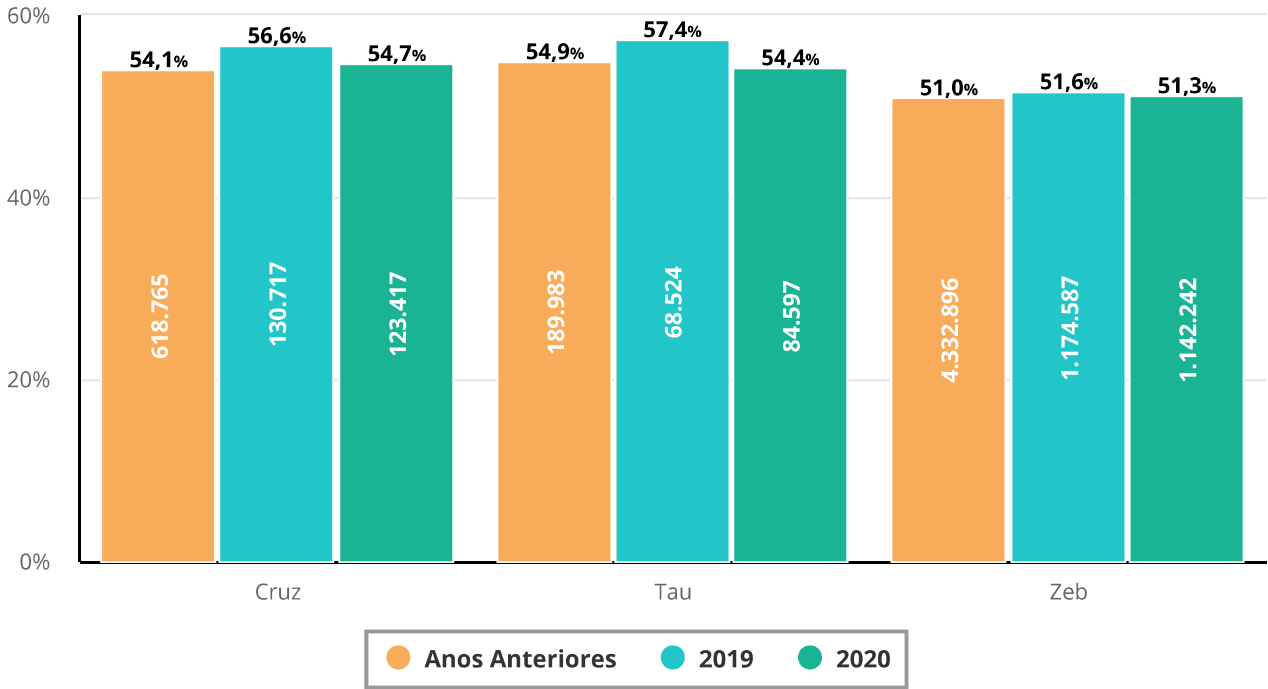


### Taxa de Prenhez à IATF por Ordem nas que Foram Inseminadas Após os Primeiros 60 Dias de EM

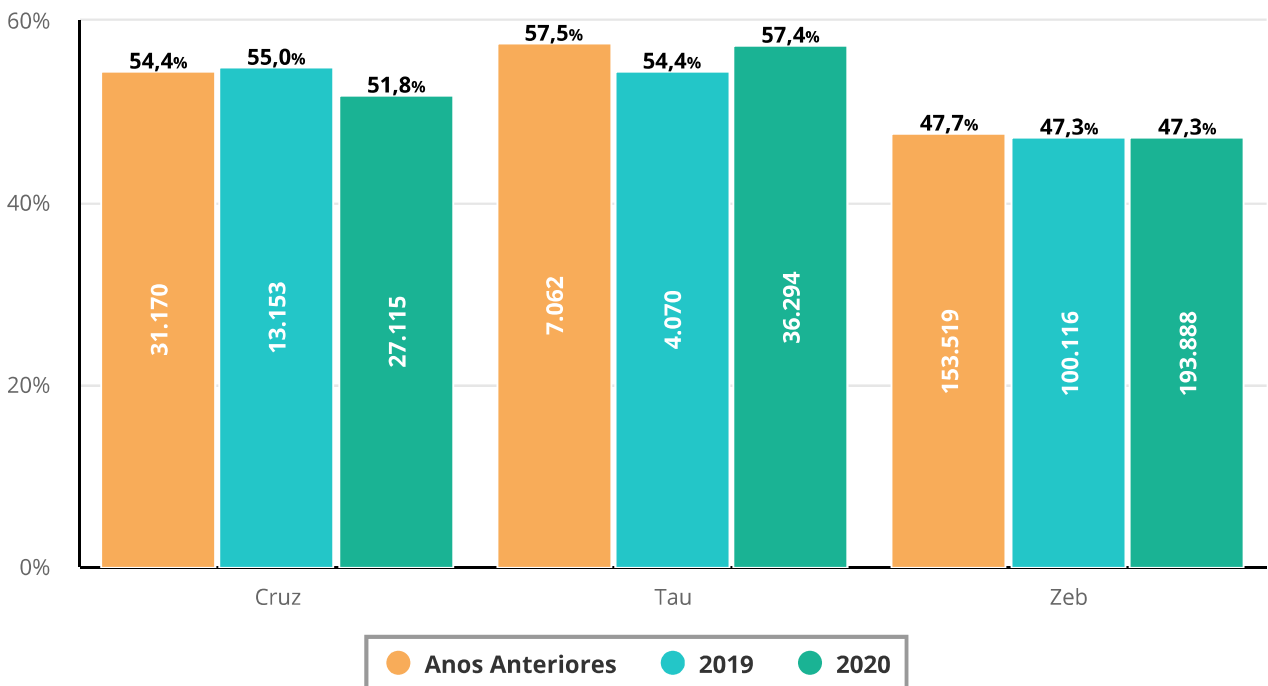


|   |   |   |   |   |           |
|---|---|---|---|---|-----------|
| g | e | r | a | r | corte     |
| g | e | r | a | r | Faz       |
| g | e | r | a | r | Diferença |
| g | e | r | a | r | Fazer     |
| g | e | r | a | r | Parte     |

### Taxa de Prenhez à IATF por Raça

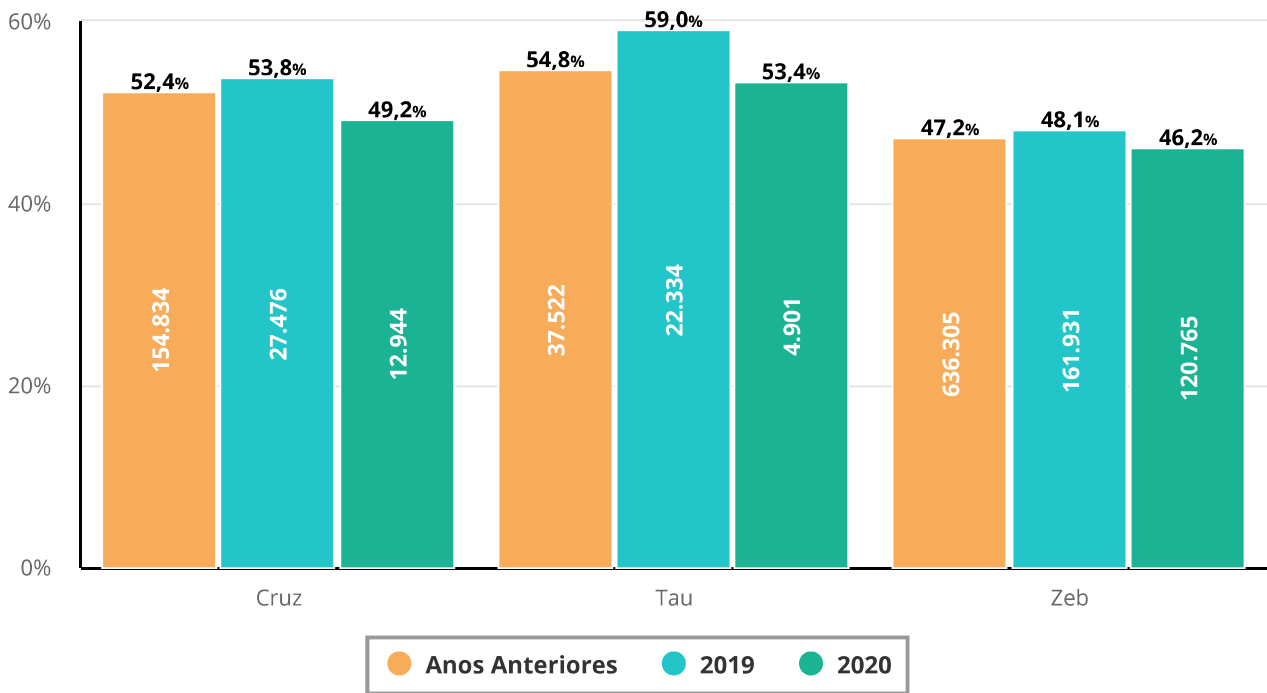


### Taxa de Prenhez à IATF por Raça - Novilhas Induzidas

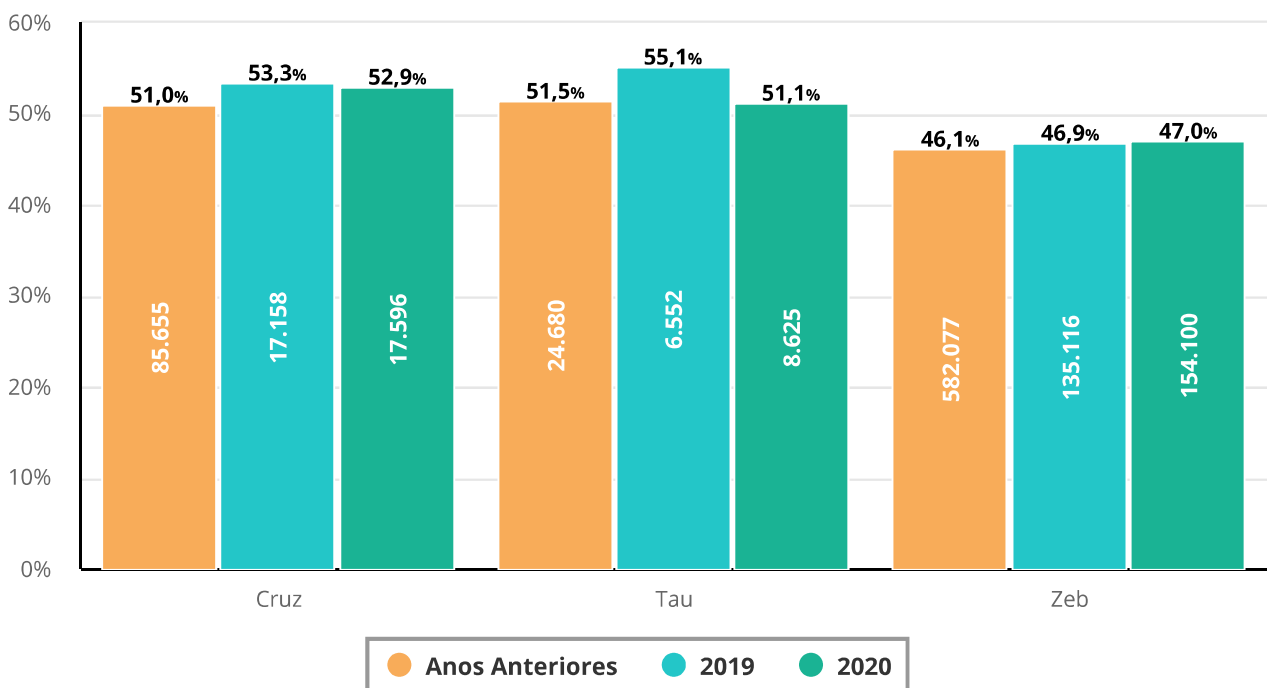


|   |   |   |   |   |           |
|---|---|---|---|---|-----------|
| g | e | r | a | r | corte     |
| g | e | r | a | r | Faz       |
| g | e | r | a | r | Diferença |
| g | e | r | a | r | Fazer     |
| g | e | r | a | r | Parte     |

### Taxa de Prenhez à IATF por Raça - Novilhas

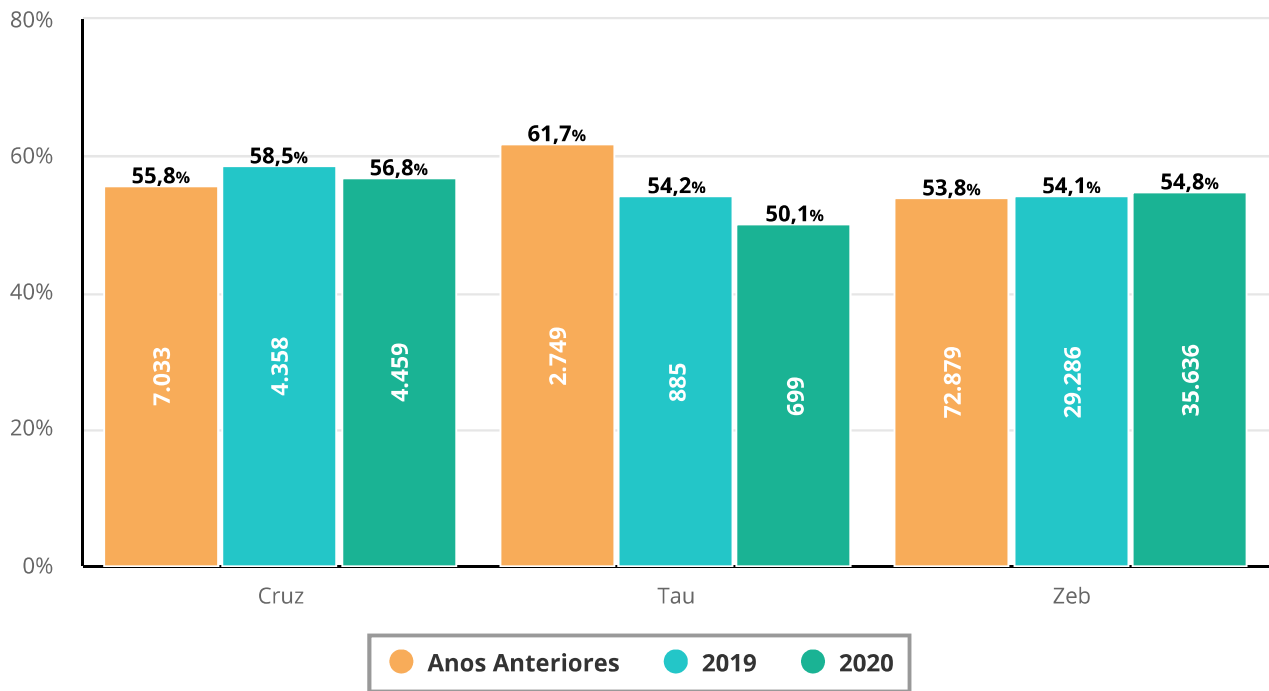


### Taxa de Prenhez à IATF por Raça - Primíparas

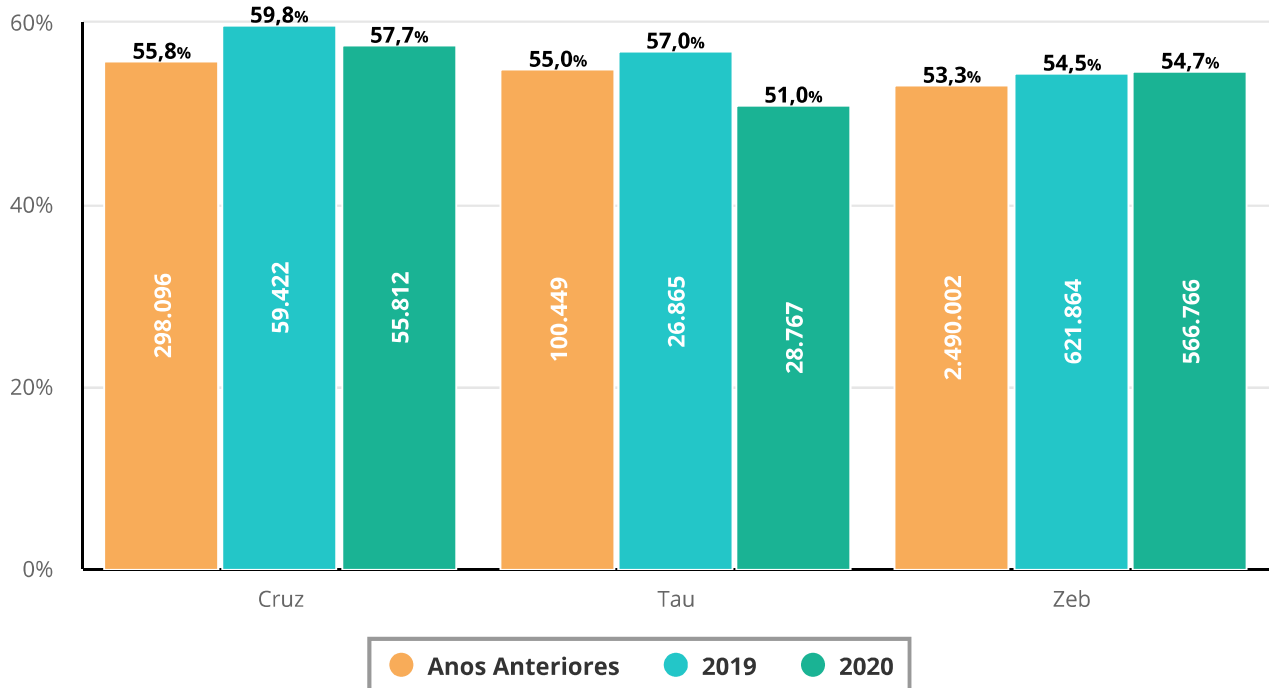


|   |   |   |   |   |           |
|---|---|---|---|---|-----------|
| g | e | r | a | r | corte     |
| g | e | r | a | r | Faz       |
| g | e | r | a | r | Diferença |
| g | e | r | a | r | Fazer     |
| g | e | r | a | r | Parte     |

### Taxa de Prenhez à IATF por Raça - Secundíparas

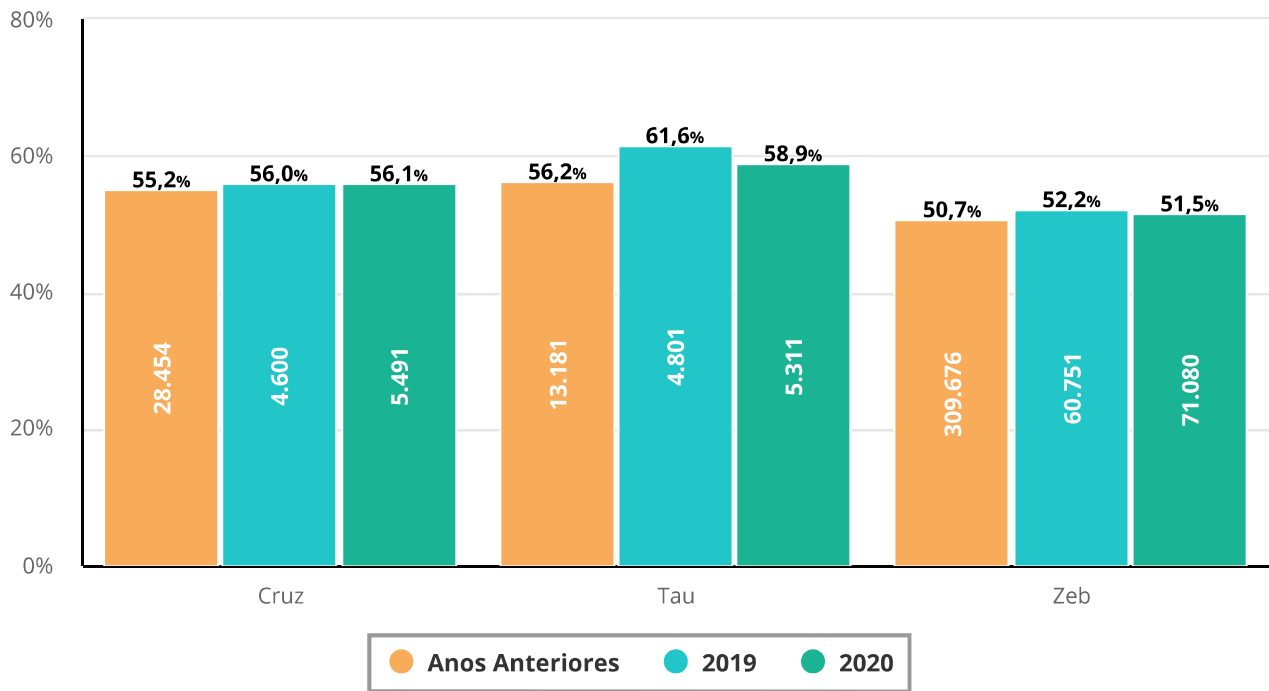


### Taxa de Prenhez à IATF por Raça - Multíparas



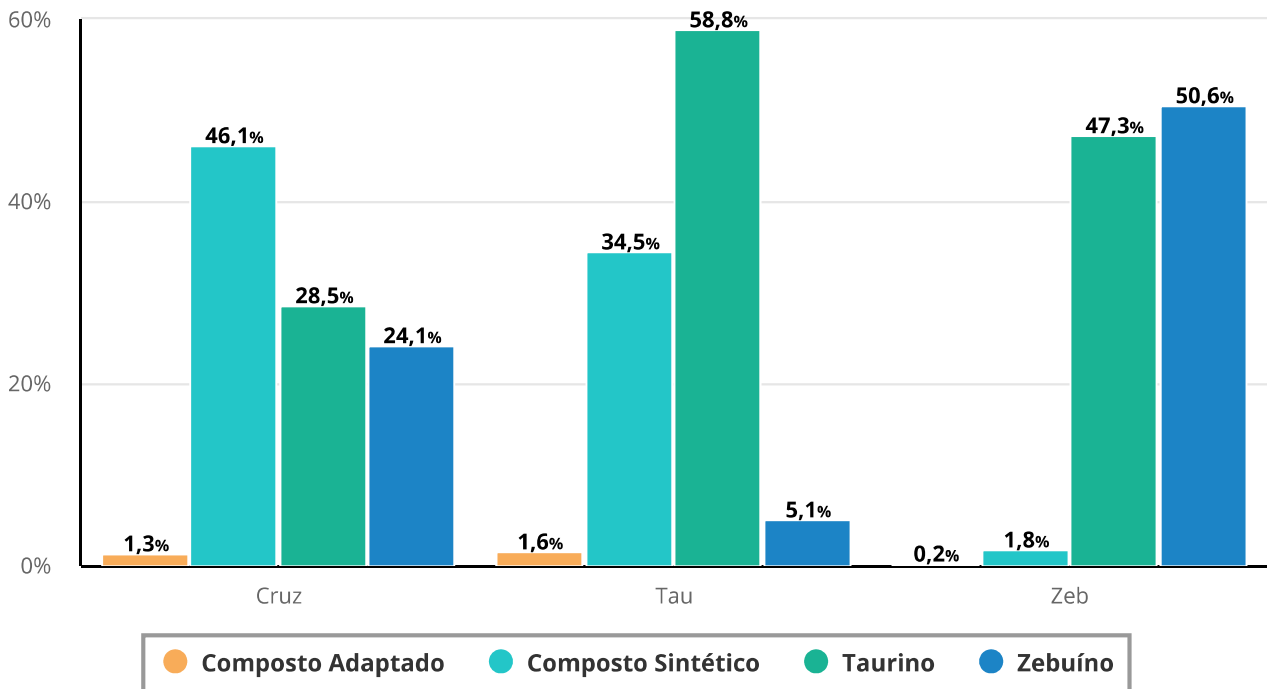
|   |   |   |   |   |           |
|---|---|---|---|---|-----------|
| g | e | r | a | r | corte     |
| g | e | r | a | r | Faz       |
| g | e | r | a | r | Diferença |
| g | e | r | a | r | Fazer     |
| g | e | r | a | r | Parte     |

## Taxa de Prenhez à IATF por Raça - Vacas Solteiras



|   |   |   |   |   |   |   |   |   |   |   |   |   |   |
|---|---|---|---|---|---|---|---|---|---|---|---|---|---|
| g | e | r | a | r | c | o | r | t | e |   |   |   |   |
| g | e | r | a | r | F | a | z |   |   |   |   |   |   |
| g | e | r | a | r | D | i | f | e | r | e | n | ç | a |
| g | e | r | a | r | F | a | z | e | r |   |   |   |   |
| g | e | r | a | r | P | a | r | t | e |   |   |   |   |

## Distribuição das IATF por Raça do Touro e Raça da Matriz

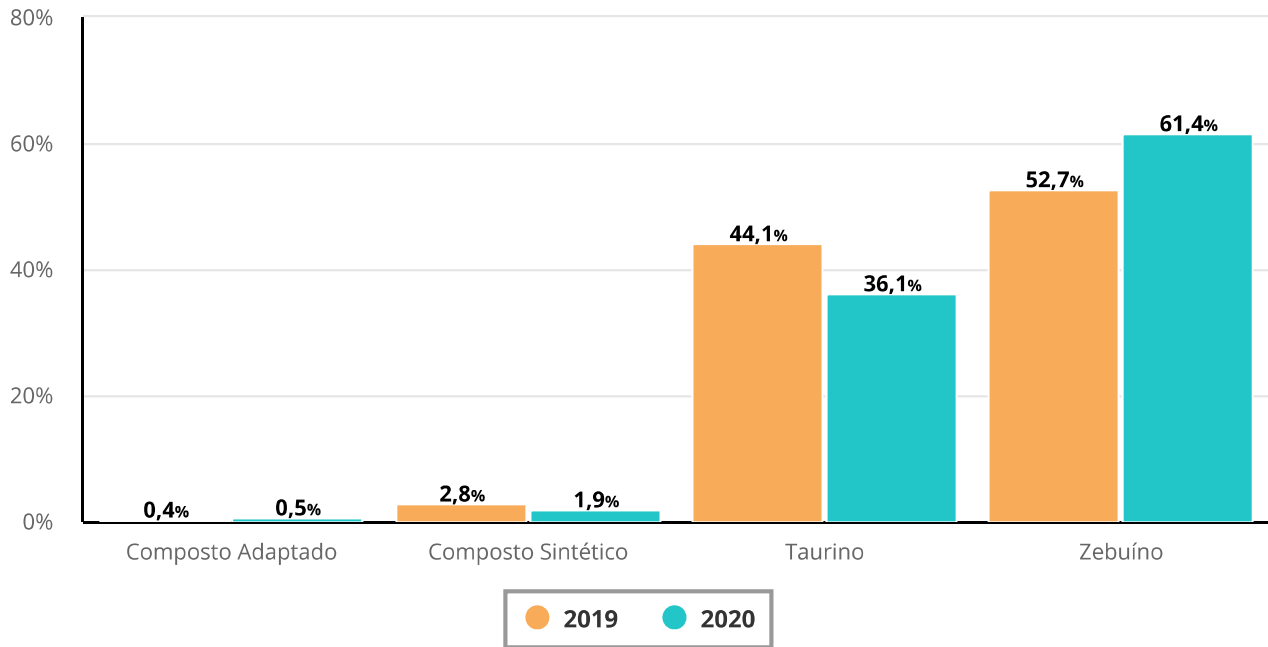


## Distribuição das IATF por Raça do Touro e Raça da Matriz

| Raça do Touro             | Cruz   | Tau    | Zeb     |
|---------------------------|--------|--------|---------|
| <b>Composto Adaptado</b>  | 1.477  | 1.236  | 2.448   |
| <b>Composto Sintético</b> | 52.957 | 27.000 | 19.908  |
| <b>Taurino</b>            | 32.713 | 46.019 | 516.683 |
| <b>Zebuino</b>            | 27.655 | 3.977  | 552.257 |

|   |   |   |   |   |   |   |   |   |   |   |   |   |   |
|---|---|---|---|---|---|---|---|---|---|---|---|---|---|
| g | e | r | a | r | c | o | r | t | e |   |   |   |   |
| g | e | r | a | r | F | a | z |   |   |   |   |   |   |
| g | e | r | a | r | D | i | f | e | r | e | n | ç | a |
| g | e | r | a | r | F | a | z | e | r |   |   |   |   |
| g | e | r | a | r | P | a | r | t | e |   |   |   |   |

## Distribuição das IATF por Raça do Touro e Ano - Novilhas Zebuínas



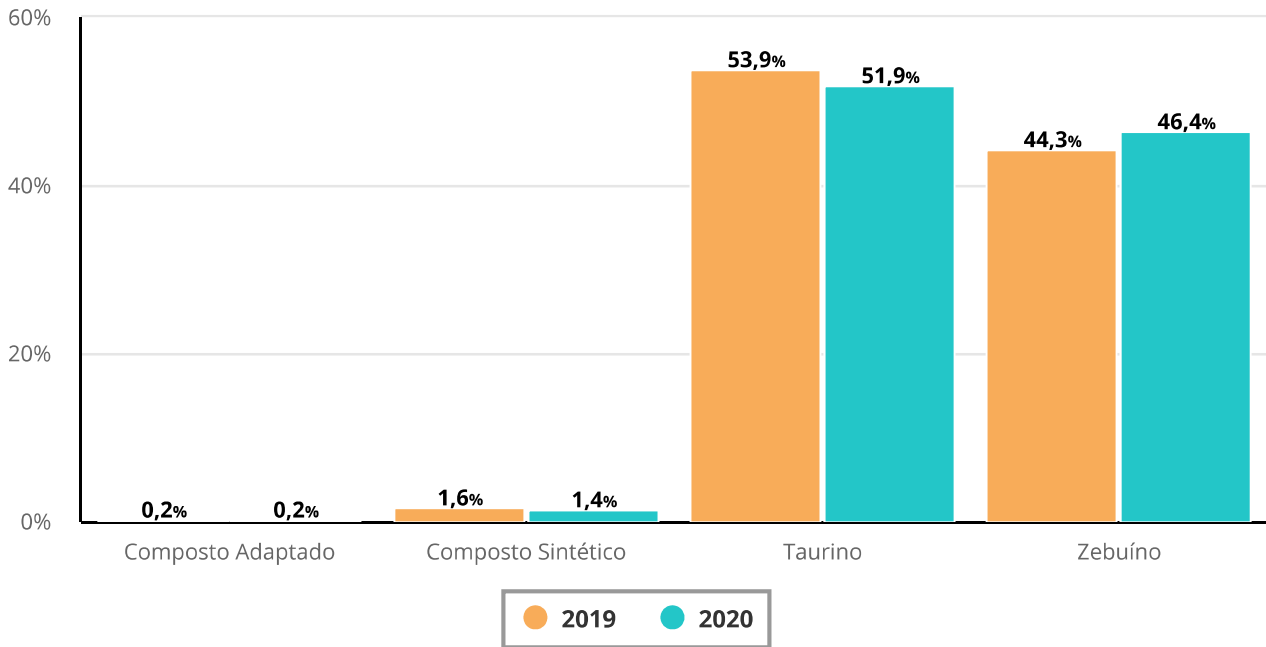
## Distribuição das IATF por Raça do Touro e Ano - Novilhas Zebuínas

| Ano  | Composto Adaptado | Composto Sintético | Taurino | Zebuino |
|------|-------------------|--------------------|---------|---------|
| 2019 | 620               | 4.409              | 69.541  | 83.228  |
| 2020 | 604               | 2.243              | 41.806  | 71.123  |



|   |   |   |   |   |           |
|---|---|---|---|---|-----------|
| g | e | r | a | r | corte     |
| g | e | r | a | r | Faz       |
| g | e | r | a | r | Diferença |
| g | e | r | a | r | Fazer     |
| g | e | r | a | r | Parte     |

### Distribuição das IATF por Raça do Touro e Ano - Vacas Paridas Zebuínas



### Distribuição das IATF por Raça do Touro e Ano - Vacas Paridas Zebuínas

| Ano  | Composto Adaptado | Composto Sintético | Taurino | Zebuino |
|------|-------------------|--------------------|---------|---------|
| 2019 | 1.179             | 12.556             | 415.851 | 342.347 |
| 2020 | 1.392             | 10.272             | 375.959 | 336.074 |

|   |   |   |   |   |           |
|---|---|---|---|---|-----------|
| g | e | r | a | r | corte     |
| g | e | r | a | r | Faz       |
| g | e | r | a | r | Diferença |
| g | e | r | a | r | Fazer     |
| g | e | r | a | r | Parte     |

### Taxa de Prenhez à IATF e ECC Médio por Ordem - Taurinas e Cruzadas

| Ordem                     | N Fazendas | Total  | Taxa de Prenhez (IATF) | ECC Médio |
|---------------------------|------------|--------|------------------------|-----------|
| <b>Novilhas Induzidas</b> | 398        | 56.611 | 55,5%                  | 3,3 ± 0,4 |
| <b>Novilhas</b>           | 256        | 14.597 | 50,1%                  | 3,0 ± 0,3 |
| <b>Primíparas</b>         | 405        | 21.605 | 51,2%                  | 2,9 ± 0,4 |
| <b>Secundíparas</b>       | 100        | 4.133  | 55,7%                  | 2,8 ± 0,4 |
| <b>Multíparas</b>         | 731        | 71.855 | 54,4%                  | 3,0 ± 0,4 |
| <b>Solteiras</b>          | 278        | 10.249 | 57,7%                  | 3,0 ± 0,5 |

### Taxa de Prenhez à IATF e ECC Médio por Ordem - Zebuínas

| Ordem                     | N Fazendas | Total   | Taxa de Prenhez (IATF) | ECC Médio |
|---------------------------|------------|---------|------------------------|-----------|
| <b>Novilhas Induzidas</b> | 710        | 169.606 | 47,2%                  | 3,1 ± 0,4 |
| <b>Novilhas</b>           | 539        | 103.037 | 45,6%                  | 3,1 ± 0,4 |
| <b>Primíparas</b>         | 807        | 138.532 | 46,9%                  | 2,8 ± 0,4 |
| <b>Secundíparas</b>       | 213        | 28.221  | 55,1%                  | 2,8 ± 0,5 |
| <b>Multíparas</b>         | 1.190      | 503.459 | 54,7%                  | 2,9 ± 0,4 |
| <b>Solteiras</b>          | 573        | 62.560  | 51,2%                  | 2,9 ± 0,5 |

|   |   |   |   |   |           |
|---|---|---|---|---|-----------|
| g | e | r | a | r | corte     |
| g | e | r | a | r | Faz       |
| g | e | r | a | r | Diferença |
| g | e | r | a | r | Fazer     |
| g | e | r | a | r | Parte     |

### Taxa de Prenhez à IATF e ECC Médio no DG por Ordem - Taurinas e Cruzadas

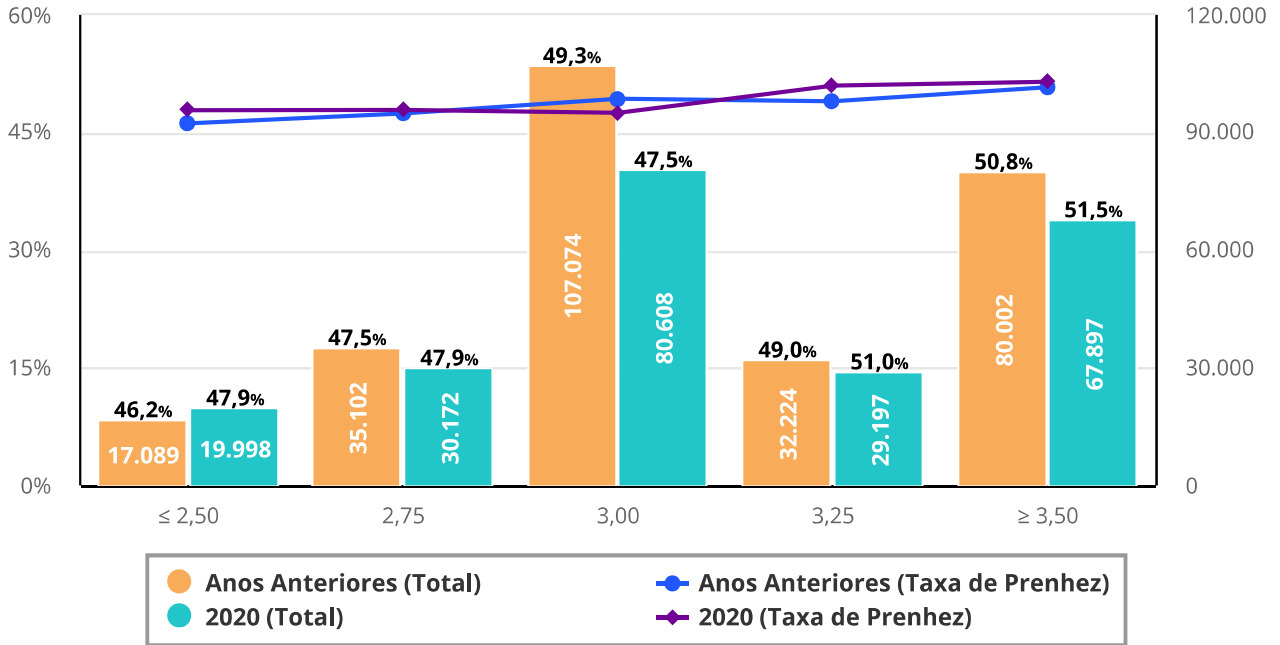
| Ordem                     | N Fazendas | Total  | Taxa de Prenhez (IATF) | ECC Médio no DG |
|---------------------------|------------|--------|------------------------|-----------------|
| <b>Novilhas Induzidas</b> | 200        | 39.262 | 56,5%                  | 3,3 ± 0,4       |
| <b>Novilhas</b>           | 81         | 3.856  | 51,7%                  | 2,9 ± 0,5       |
| <b>Primíparas</b>         | 157        | 7.708  | 52,4%                  | 2,9 ± 0,5       |
| <b>Secundíparas</b>       | 55         | 1.551  | 55,3%                  | 2,8 ± 0,4       |
| <b>Multíparas</b>         | 293        | 27.153 | 51,9%                  | 2,9 ± 0,5       |
| <b>Solteiras</b>          | 97         | 3.055  | 51,6%                  | 2,7 ± 0,5       |

### Taxa de Prenhez à IATF e ECC Médio no DG por Ordem - Zebuínas

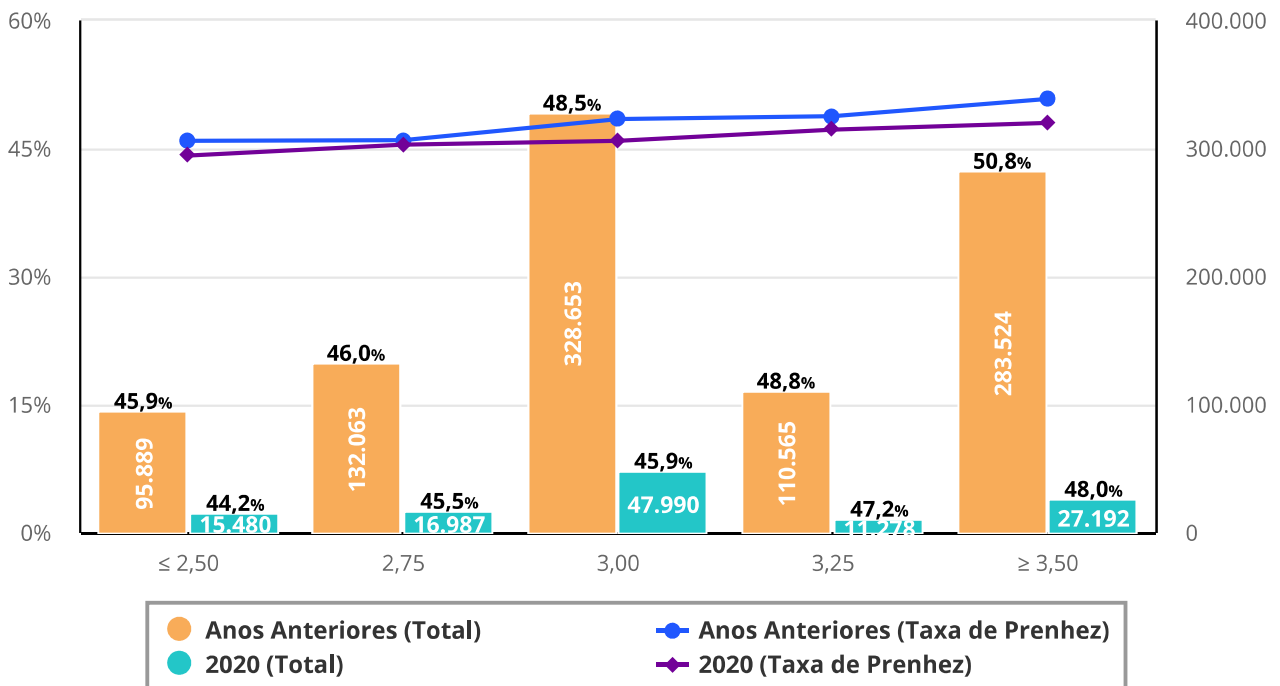
| Ordem                     | N Fazendas | Total   | Taxa de Prenhez (IATF) | ECC Médio no DG |
|---------------------------|------------|---------|------------------------|-----------------|
| <b>Novilhas Induzidas</b> | 368        | 101.613 | 48,0%                  | 3,1 ± 0,4       |
| <b>Novilhas</b>           | 218        | 40.338  | 46,5%                  | 3,2 ± 0,5       |
| <b>Primíparas</b>         | 336        | 57.591  | 48,5%                  | 2,9 ± 0,4       |
| <b>Secundíparas</b>       | 121        | 14.685  | 55,7%                  | 2,8 ± 0,4       |
| <b>Multíparas</b>         | 504        | 209.751 | 54,5%                  | 3,0 ± 0,4       |
| <b>Solteiras</b>          | 201        | 28.819  | 51,5%                  | 2,9 ± 0,6       |

|   |   |   |   |   |   |   |   |   |   |   |   |   |   |
|---|---|---|---|---|---|---|---|---|---|---|---|---|---|
| g | e | r | a | r | c | o | r | t | e |   |   |   |   |
| g | e | r | a | r | F | a | z |   |   |   |   |   |   |
| g | e | r | a | r | D | i | f | e | r | e | n | ç | a |
| g | e | r | a | r | F | a | z | e | r |   |   |   |   |
| g | e | r | a | r | P | a | r | t | e |   |   |   |   |

## Taxa de Prenhez à IATF e Distribuição por ECC no d0 - Novilhas Induzidas

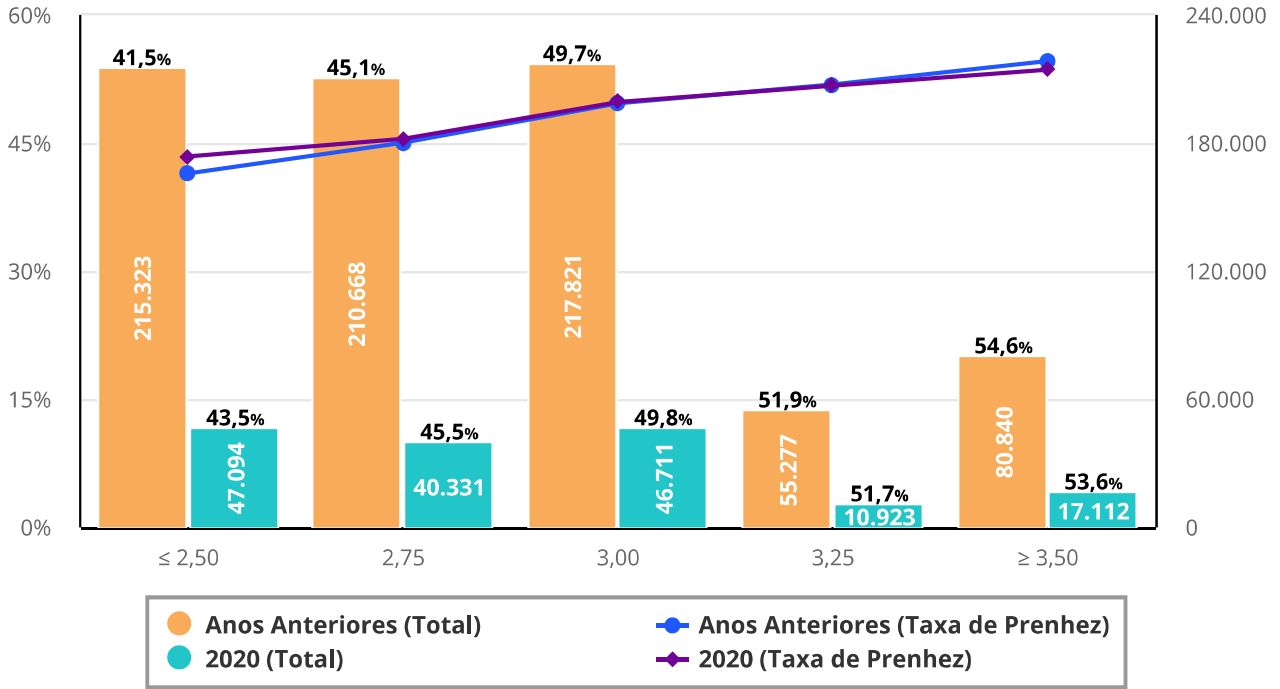


## Taxa de Prenhez à IATF e Distribuição por ECC no d0 - Novilhas

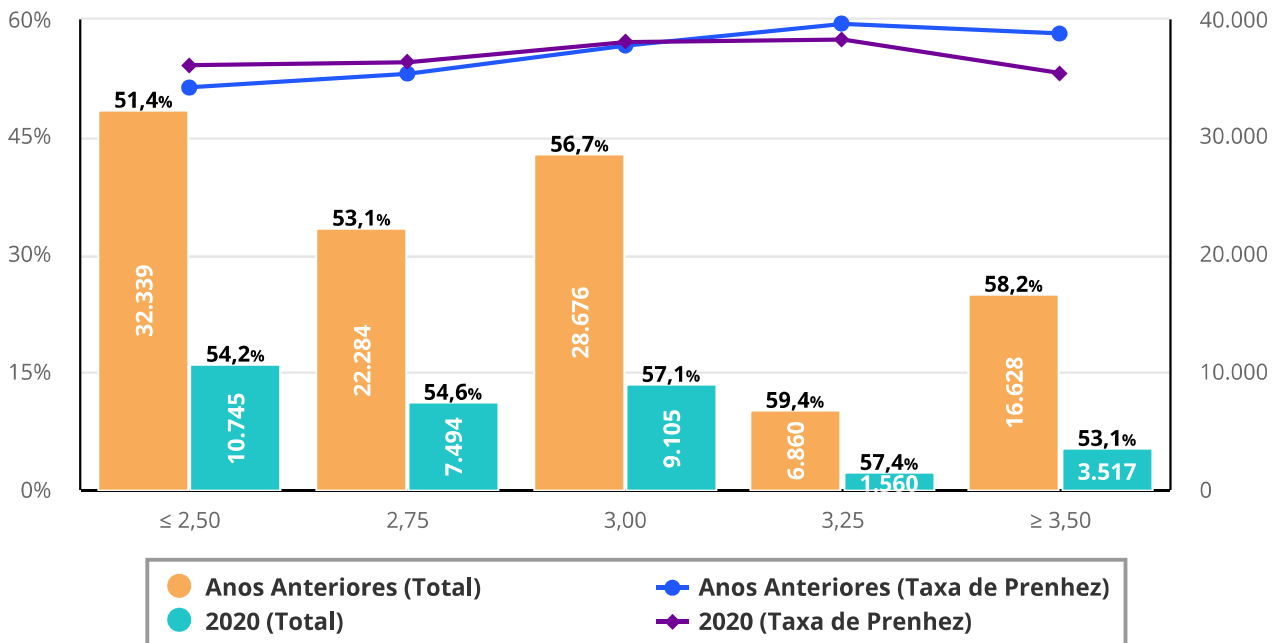


|   |   |   |   |   |           |
|---|---|---|---|---|-----------|
| g | e | r | a | r | corte     |
| g | e | r | a | r | Faz       |
| g | e | r | a | r | Diferença |
| g | e | r | a | r | Fazer     |
| g | e | r | a | r | Parte     |

## Taxa de Prenhez à IATF e Distribuição por ECC no d0 - Primíparas

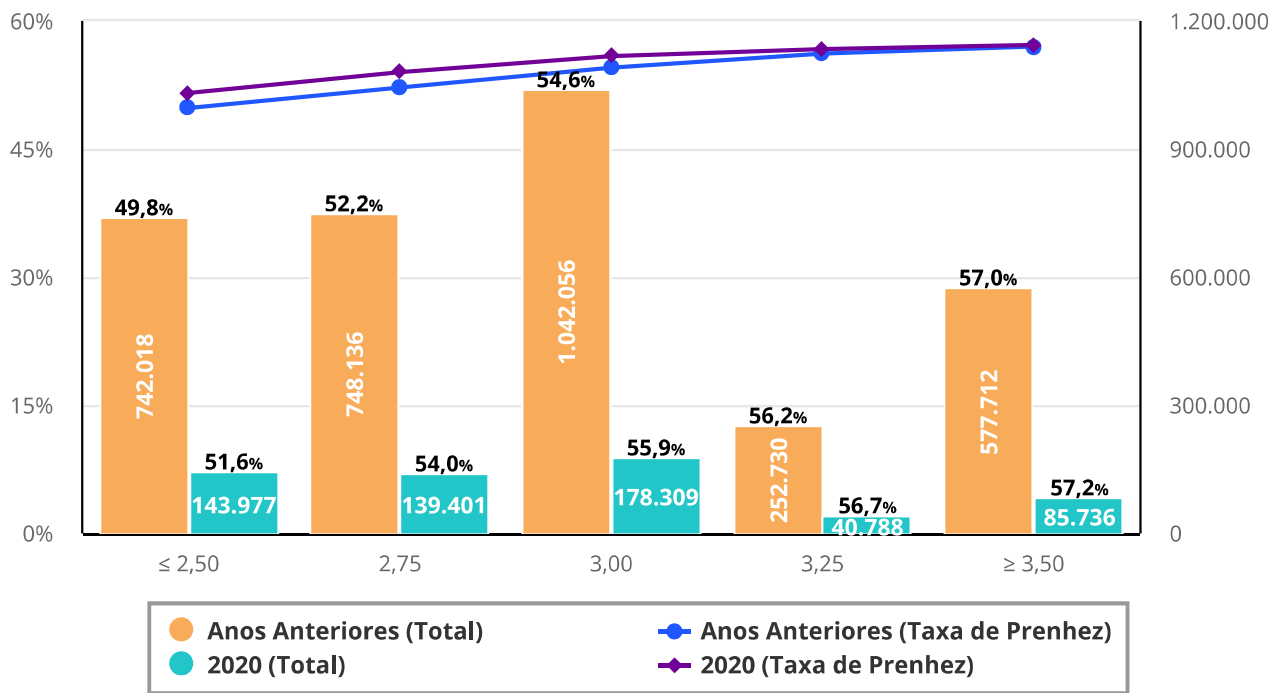


## Taxa de Prenhez à IATF e Distribuição por ECC no d0 - Secundíparas



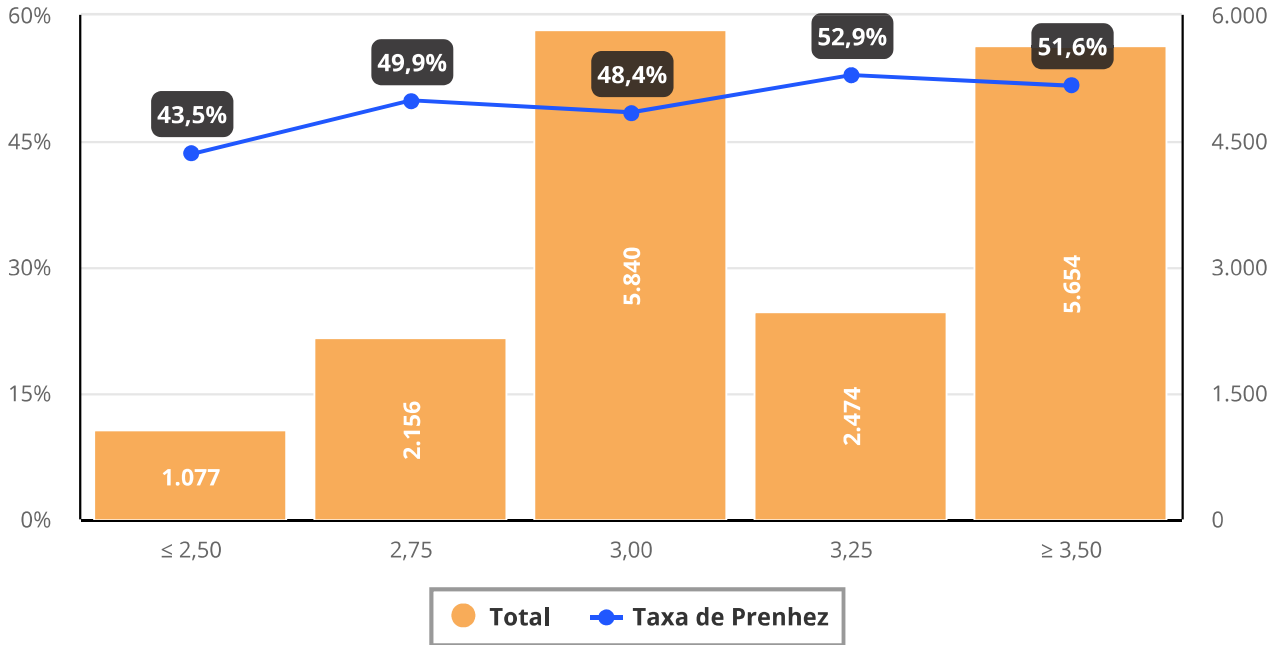
|   |   |   |   |   |           |
|---|---|---|---|---|-----------|
| g | e | r | a | r | corte     |
| g | e | r | a | r | Faz       |
| g | e | r | a | r | Diferença |
| g | e | r | a | r | Fazer     |
| g | e | r | a | r | Parte     |

## Taxa de Prenhez à IATF e Distribuição por ECC no d0 - Multíparas

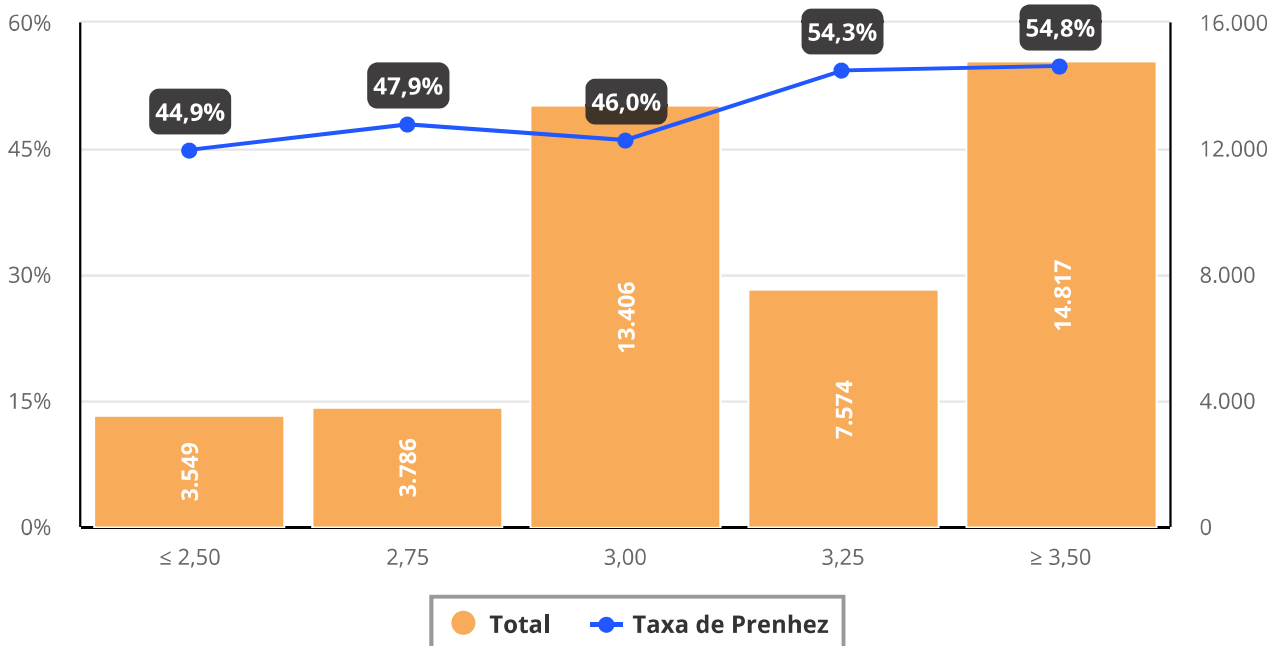


|   |   |   |   |   |           |
|---|---|---|---|---|-----------|
| g | e | r | a | r | corte     |
| g | e | r | a | r | Faz       |
| g | e | r | a | r | Diferença |
| g | e | r | a | r | Fazer     |
| g | e | r | a | r | Parte     |

### Taxa de Prenhez à IATF1 e Distribuição por ECC no d0 nos Primeiros 60 Dias de EM - Novilhas Induzidas

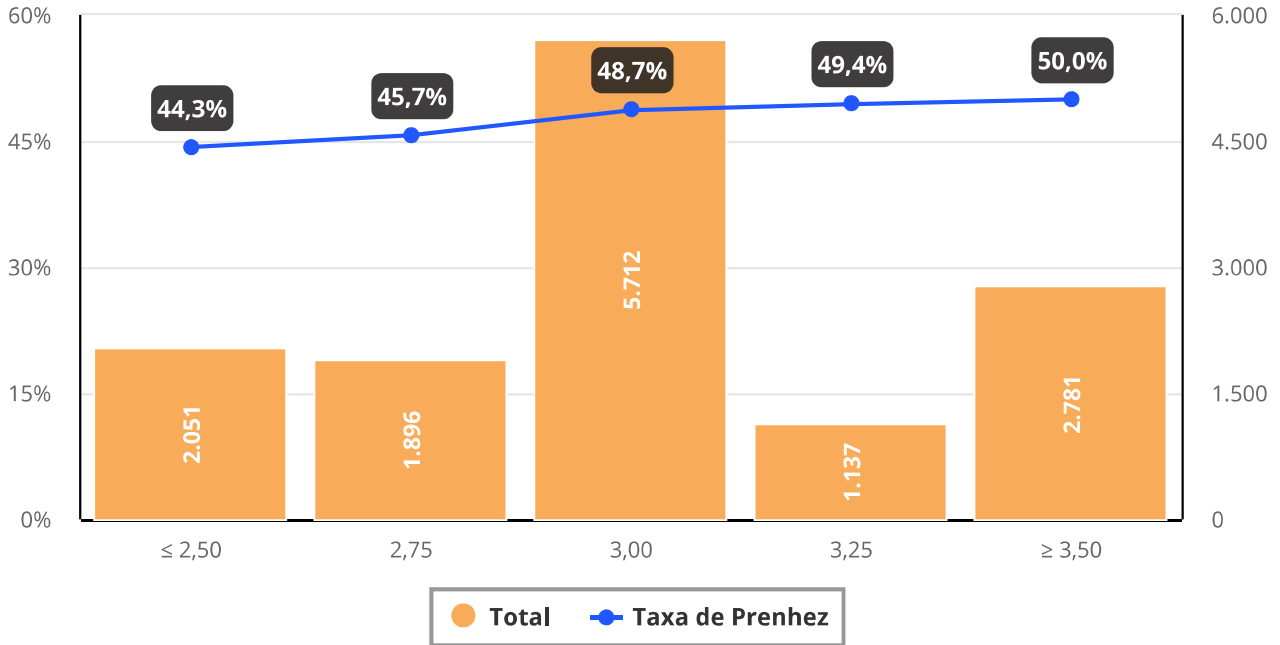


### Taxa de Prenhez à IATF1 e Distribuição por ECC no d0 Após os Primeiros 60 Dias de EM - Novilhas Induzidas

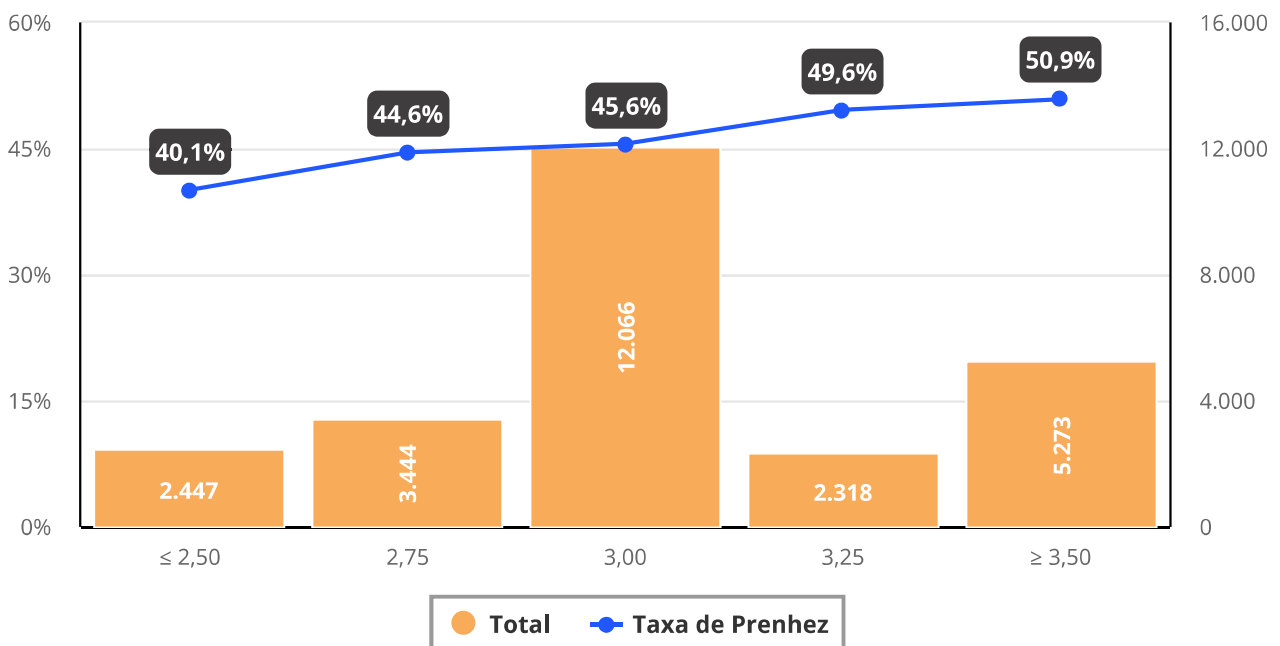


|   |   |   |   |   |           |
|---|---|---|---|---|-----------|
| g | e | r | a | r | corte     |
| g | e | r | a | r | Faz       |
| g | e | r | a | r | Diferença |
| g | e | r | a | r | Fazer     |
| g | e | r | a | r | Parte     |

### Taxa de Prenhez à IATF1 e Distribuição por ECC no d0 nos Primeiros 60 Dias de EM - Novilhas



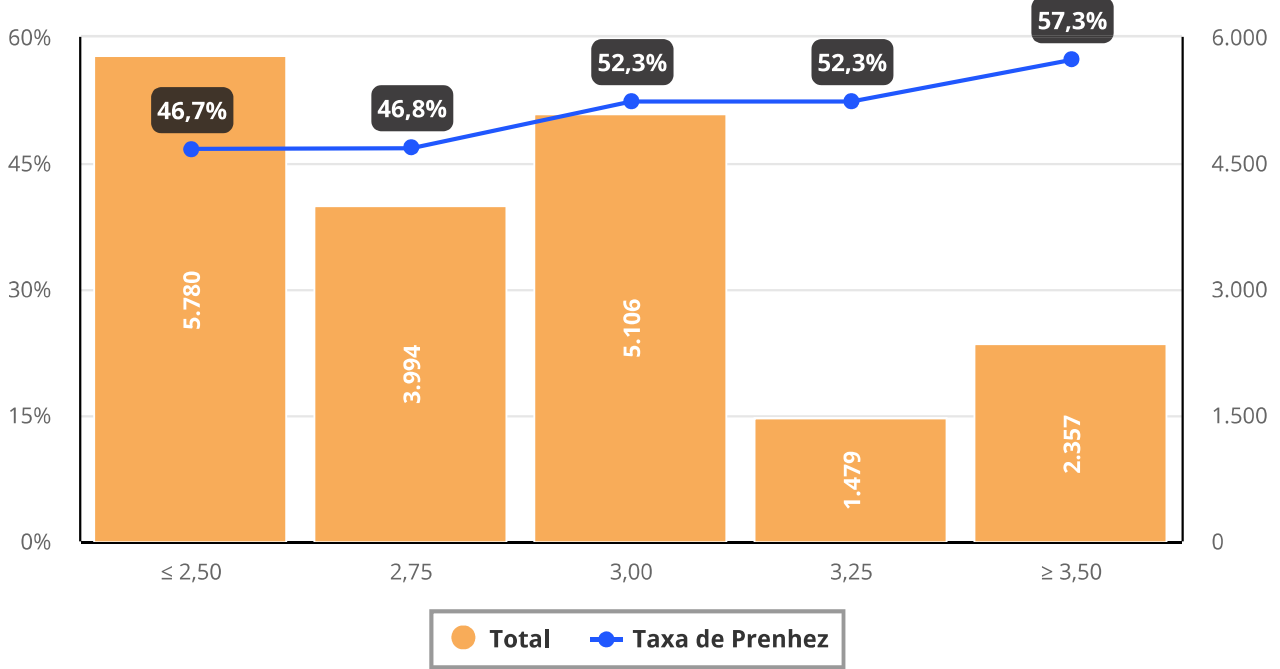
### Taxa de Prenhez à IATF1 e Distribuição por ECC no d0 Após os Primeiros 60 Dias de EM - Novilhas



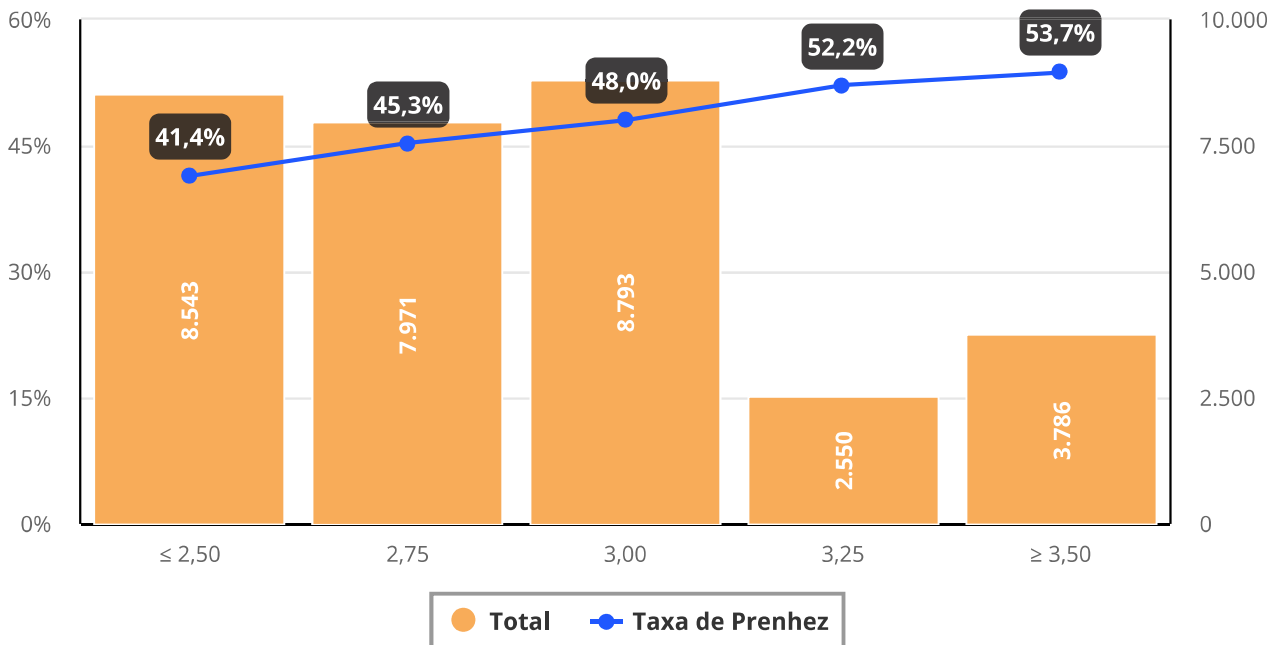


|   |   |   |   |   |           |
|---|---|---|---|---|-----------|
| g | e | r | a | r | corte     |
| g | e | r | a | r | Faz       |
| g | e | r | a | r | Diferença |
| g | e | r | a | r | Fazer     |
| g | e | r | a | r | Parte     |

### Taxa de Prenhez à IATF1 e Distribuição por ECC no d0 nos Primeiros 60 Dias de EM - Primíparas

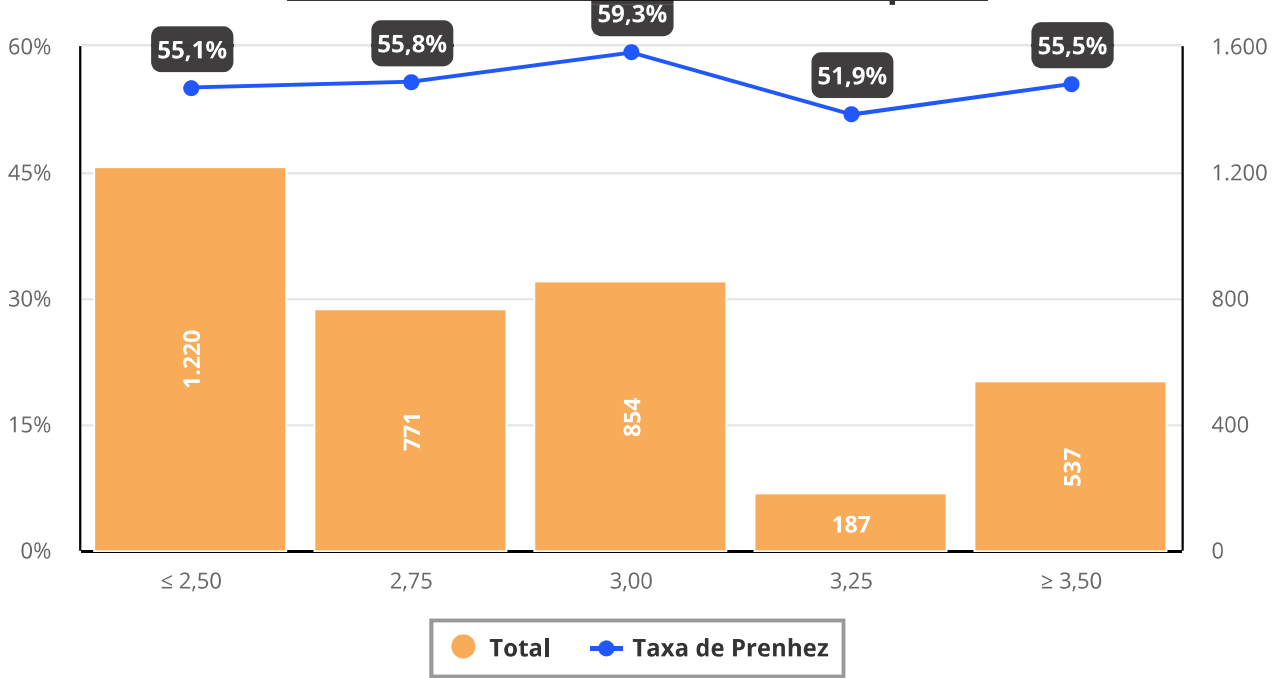


### Taxa de Prenhez à IATF1 e Distribuição por ECC no d0 Após os Primeiros 60 Dias de EM - Primíparas

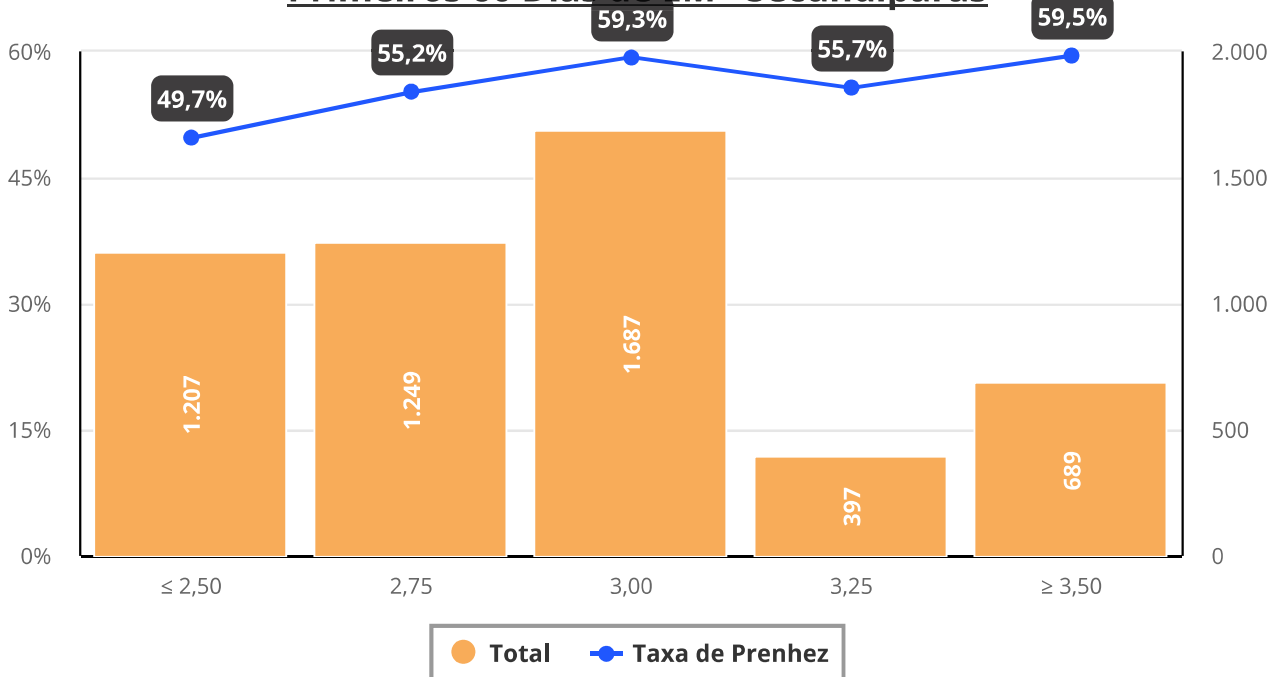


|   |   |   |   |   |   |   |   |   |   |   |   |   |   |
|---|---|---|---|---|---|---|---|---|---|---|---|---|---|
| g | e | r | a | r | c | o | r | t | e |   |   |   |   |
| g | e | r | a | r | F | a | z |   |   |   |   |   |   |
| g | e | r | a | r | D | i | f | e | r | e | n | ç | a |
| g | e | r | a | r | F | a | z | e | r |   |   |   |   |
| g | e | r | a | r | P | a | r | t | e |   |   |   |   |

### Taxa de Prenhez à IATF1 e Distribuição por ECC no d0 nos Primeiros 60 Dias de EM - Secundíparas

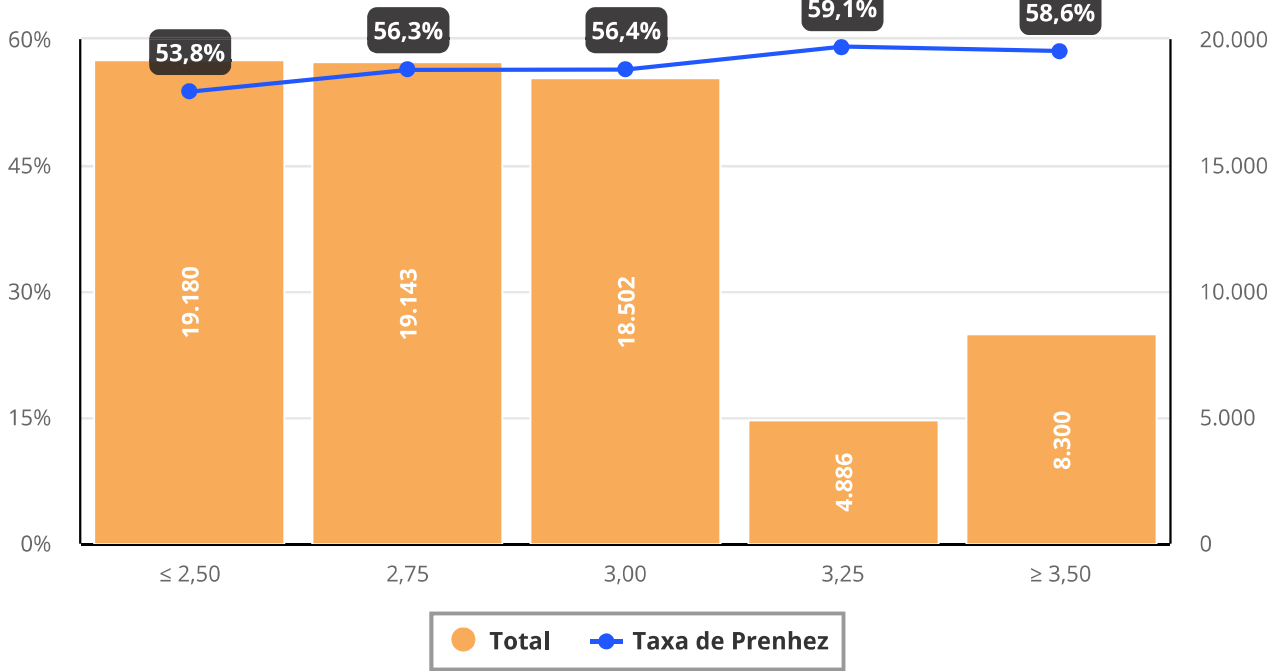


### Taxa de Prenhez à IATF1 e Distribuição por ECC no d0 Após os Primeiros 60 Dias de EM - Secundíparas

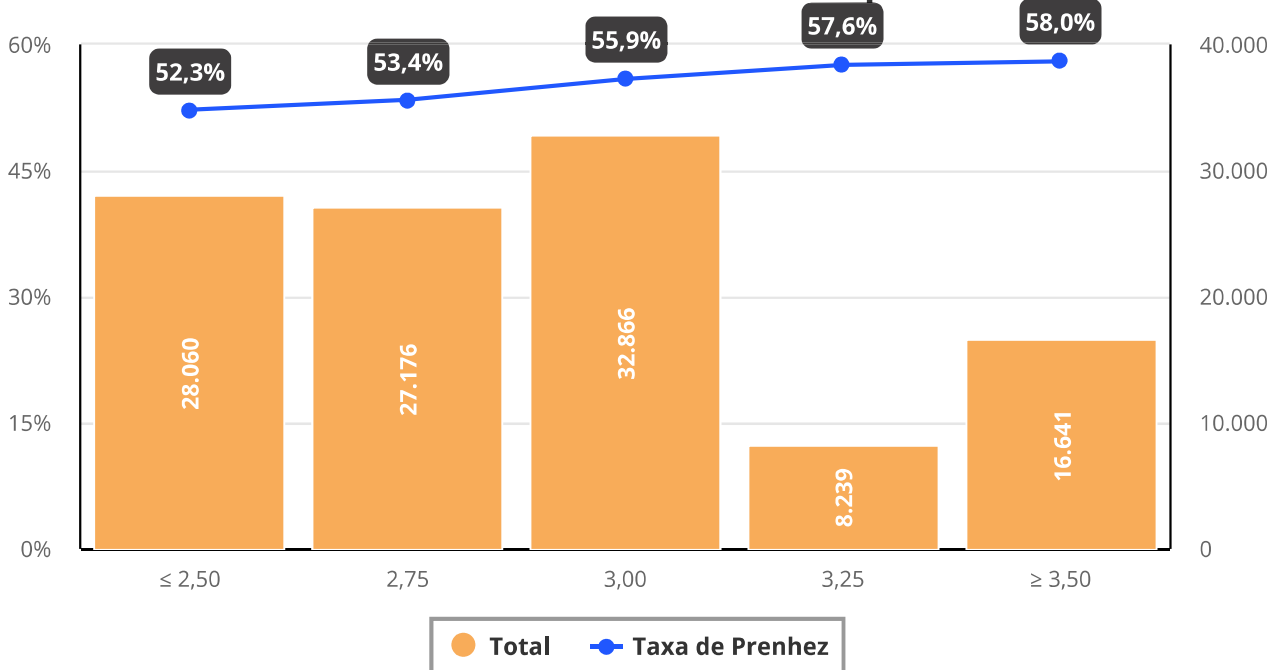


|   |   |   |   |   |           |
|---|---|---|---|---|-----------|
| g | e | r | a | r | corte     |
| g | e | r | a | r | Faz       |
| g | e | r | a | r | Diferença |
| g | e | r | a | r | Fazer     |
| g | e | r | a | r | Parte     |

### Taxa de Prenhez à IATF1 e Distribuição por ECC no d0 nos Primeiros 60 Dias de EM - Multíparas

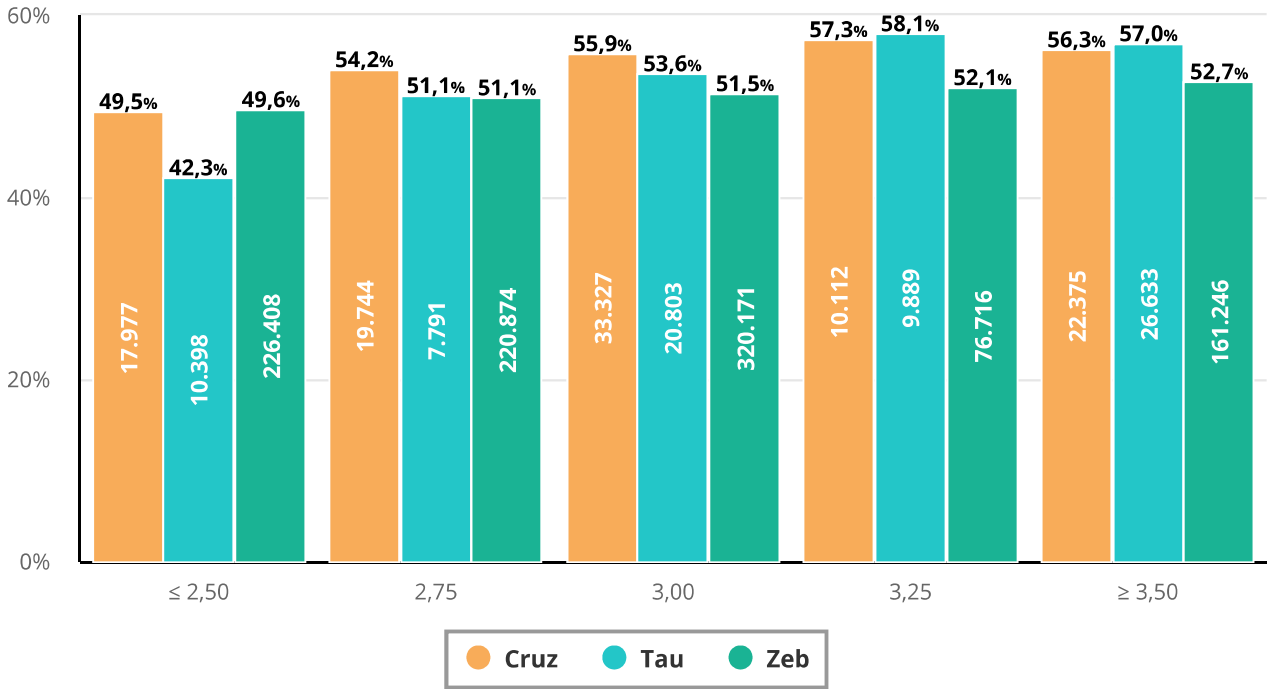


### Taxa de Prenhez à IATF1 e Distribuição por ECC no d0 Após os Primeiros 60 Dias de EM - Multíparas

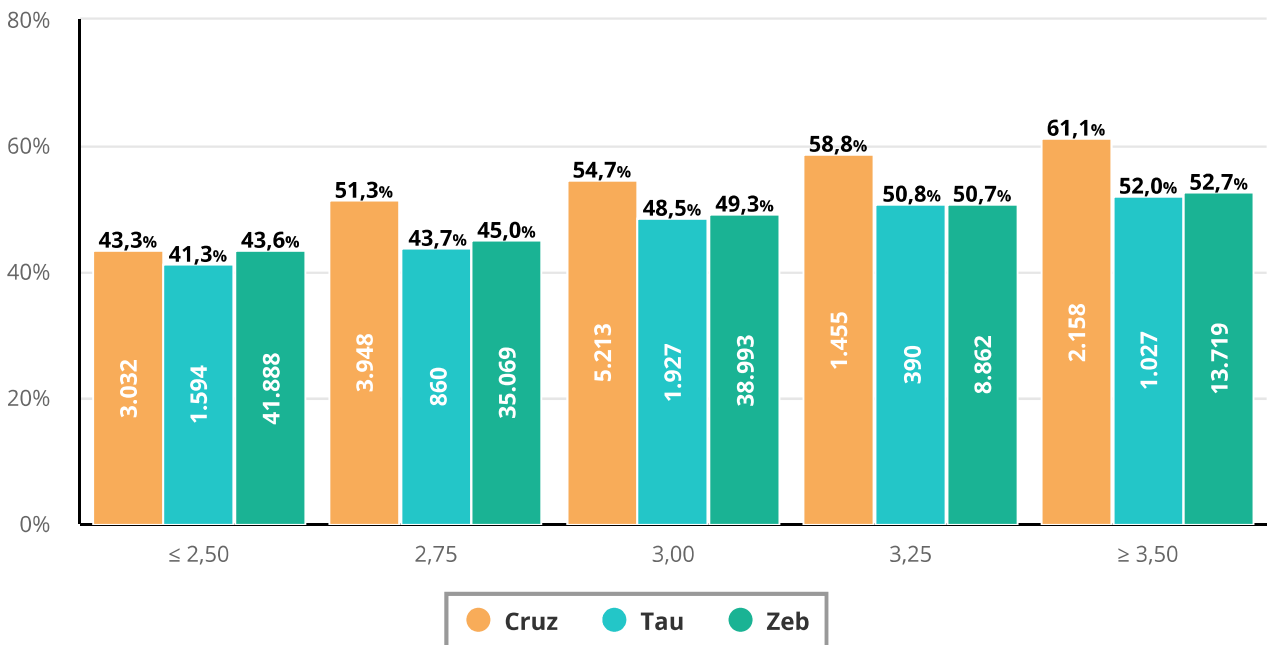


|   |   |   |   |   |           |
|---|---|---|---|---|-----------|
| g | e | r | a | r | corte     |
| g | e | r | a | r | Faz       |
| g | e | r | a | r | Diferença |
| g | e | r | a | r | Fazer     |
| g | e | r | a | r | Parte     |

### Taxa de Prenhez à IATF por ECC no d0 e Raça da Matriz

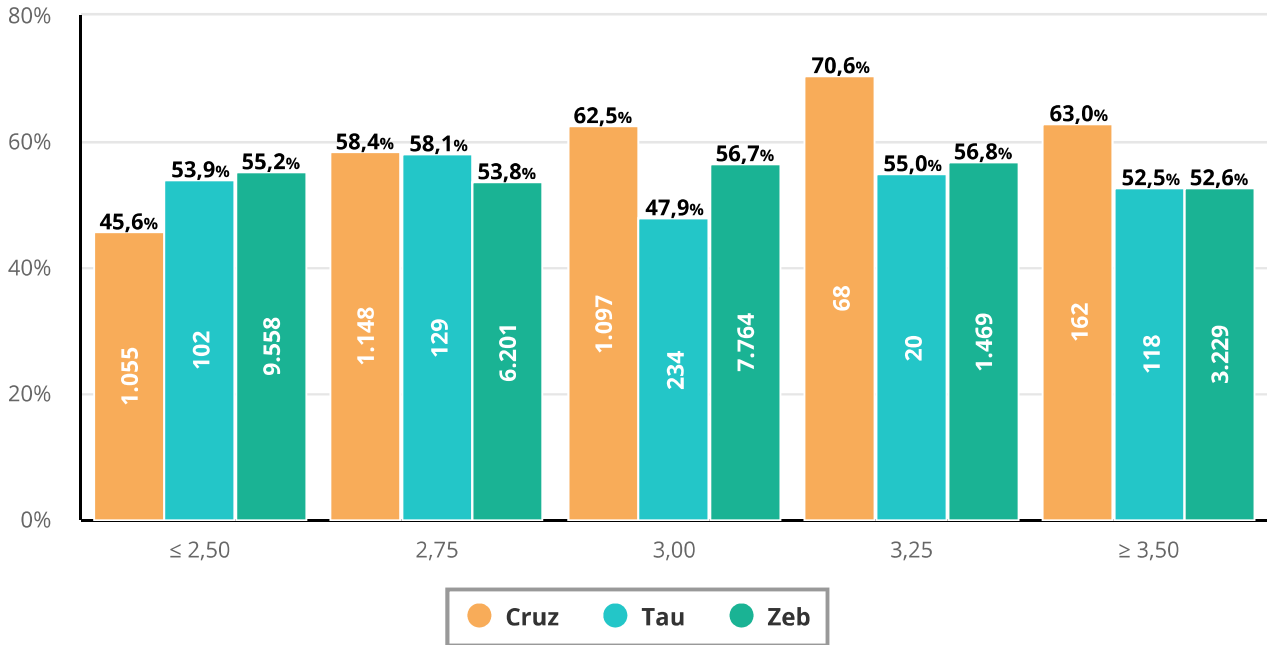


### Taxa de Prenhez à IATF por ECC no d0 e Raça da Matriz - Primíparas

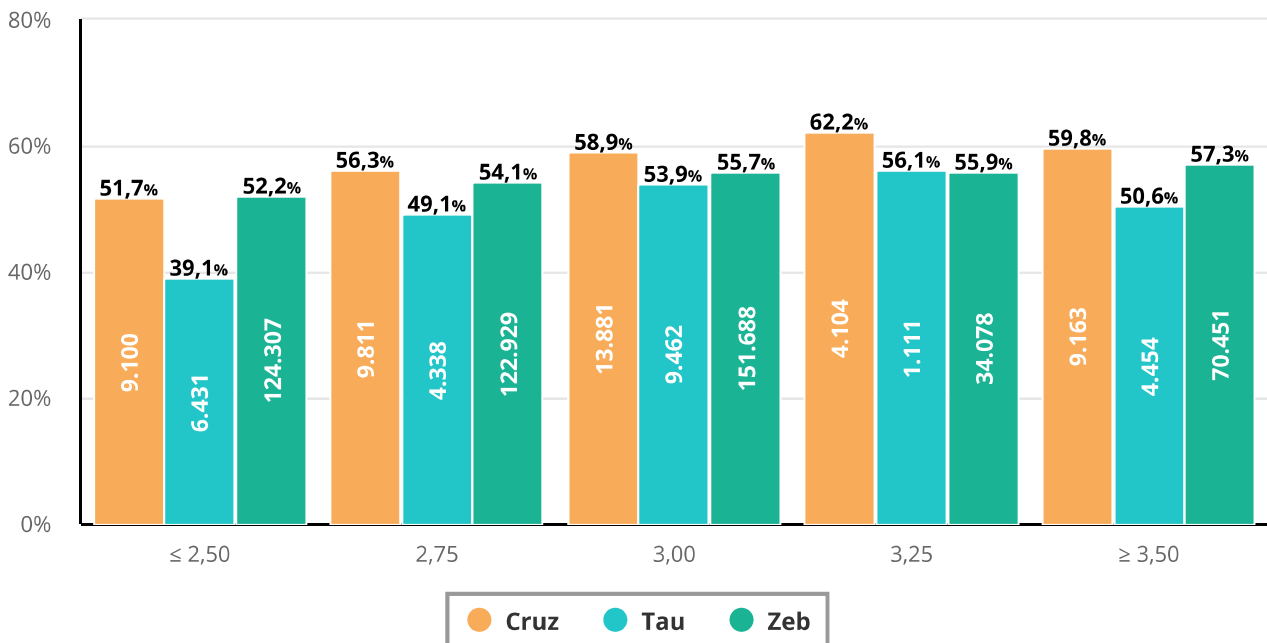


|   |   |   |   |   |           |
|---|---|---|---|---|-----------|
| g | e | r | a | r | corte     |
| g | e | r | a | r | Faz       |
| g | e | r | a | r | Diferença |
| g | e | r | a | r | Fazer     |
| g | e | r | a | r | Parte     |

### Taxa de Prenhez à IATF por ECC no d0 e Raça da Matriz - Secundíparas



### Taxa de Prenhez à IATF por ECC no d0 e Raça da Matriz - Múltiparas



|   |   |   |   |   |           |
|---|---|---|---|---|-----------|
| g | e | r | a | r | corte     |
| g | e | r | a | r | Faz       |
| g | e | r | a | r | Diferença |
| g | e | r | a | r | Fazer     |
| g | e | r | a | r | Parte     |

## Taxa de Prenhez à IATF por ECC no d0 e Raça da Matriz

| ECC           | Raça | Distribuição | Total            | Taxa de Prenhez (IATF) |
|---------------|------|--------------|------------------|------------------------|
| <b>≤ 2,5</b>  |      |              | <b>254.783</b>   | <b>49,3%</b>           |
|               | Cruz | 15,7%        | 17.977           | 49,5%                  |
|               | Tau  | 10,9%        | 10.398           | 42,3%                  |
|               | Zeb  | 21,8%        | 226.408          | 49,6%                  |
| <b>2,75</b>   |      |              | <b>248.409</b>   | <b>51,3%</b>           |
|               | Cruz | 18,9%        | 19.744           | 54,2%                  |
|               | Tau  | 9,8%         | 7.791            | 51,1%                  |
|               | Zeb  | 21,9%        | 220.874          | 51,1%                  |
| <b>3,00</b>   |      |              | <b>374.301</b>   | <b>52,0%</b>           |
|               | Cruz | 32,9%        | 33.327           | 55,9%                  |
|               | Tau  | 27,6%        | 20.803           | 53,6%                  |
|               | Zeb  | 32,0%        | 320.171          | 51,5%                  |
| <b>3,25</b>   |      |              | <b>96.717</b>    | <b>53,2%</b>           |
|               | Cruz | 10,2%        | 10.112           | 57,3%                  |
|               | Tau  | 14,2%        | 9.889            | 58,1%                  |
|               | Zeb  | 7,8%         | 76.716           | 52,1%                  |
| <b>≥ 3,50</b> |      |              | <b>210.254</b>   | <b>53,6%</b>           |
|               | Cruz | 22,3%        | 22.375           | 56,3%                  |
|               | Tau  | 37,5%        | 26.633           | 57,0%                  |
|               | Zeb  | 16,5%        | 161.246          | 52,7%                  |
|               |      |              | <b>1.184.472</b> | <b>51,7%</b>           |

|   |   |   |   |   |           |
|---|---|---|---|---|-----------|
| g | e | r | a | r | corte     |
| g | e | r | a | r | Faz       |
| g | e | r | a | r | Diferença |
| g | e | r | a | r | Fazer     |
| g | e | r | a | r | Parte     |

## Taxa de Prenhez à IATF por ECC no d0 e Raça da Matriz - Primíparas

| ECC           | Raça | Distribuição | Total          | Taxa de Prenhez (IATF) |
|---------------|------|--------------|----------------|------------------------|
| <b>≤ 2,5</b>  |      |              | <b>46.514</b>  | <b>43,5%</b>           |
|               | Cruz | 15,7%        | 3.032          | 43,3%                  |
|               | Tau  | 24,4%        | 1.594          | 41,3%                  |
|               | Zeb  | 28,1%        | 41.888         | 43,6%                  |
| <b>2,75</b>   |      |              | <b>39.877</b>  | <b>45,6%</b>           |
|               | Cruz | 24,2%        | 3.948          | 51,3%                  |
|               | Tau  | 13,9%        | 860            | 43,7%                  |
|               | Zeb  | 24,3%        | 35.069         | 45,0%                  |
| <b>3,00</b>   |      |              | <b>46.133</b>  | <b>49,9%</b>           |
|               | Cruz | 34,1%        | 5.213          | 54,7%                  |
|               | Tau  | 34,6%        | 1.927          | 48,5%                  |
|               | Zeb  | 29,6%        | 38.993         | 49,3%                  |
| <b>3,25</b>   |      |              | <b>10.707</b>  | <b>51,8%</b>           |
|               | Cruz | 10,2%        | 1.455          | 58,8%                  |
|               | Tau  | 7,3%         | 390            | 50,8%                  |
|               | Zeb  | 6,9%         | 8.862          | 50,7%                  |
| <b>≥ 3,50</b> |      |              | <b>16.904</b>  | <b>53,8%</b>           |
|               | Cruz | 15,8%        | 2.158          | 61,1%                  |
|               | Tau  | 19,8%        | 1.027          | 52,0%                  |
|               | Zeb  | 11,1%        | 13.719         | 52,7%                  |
|               |      |              | <b>160.137</b> | <b>47,5%</b>           |



## Taxa de Prenhez à IATF por ECC no d0 e Raça da Matriz - Secundíparas

| ECC           | Raça | Distribuição | Total         | Taxa de Prenhez (IATF) |
|---------------|------|--------------|---------------|------------------------|
| <b>≤ 2,5</b>  |      |              | <b>10.715</b> | <b>54,2%</b>           |
|               | Cruz | 24,2%        | 1.055         | 45,6%                  |
|               | Tau  | 17,5%        | 102           | 53,9%                  |
|               | Zeb  | 33,9%        | 9.558         | 55,2%                  |
| <b>2,75</b>   |      |              | <b>7.478</b>  | <b>54,6%</b>           |
|               | Cruz | 33,7%        | 1.148         | 58,4%                  |
|               | Tau  | 23,8%        | 129           | 58,1%                  |
|               | Zeb  | 21,5%        | 6.201         | 53,8%                  |
| <b>3,00</b>   |      |              | <b>9.095</b>  | <b>57,1%</b>           |
|               | Cruz | 34,5%        | 1.097         | 62,5%                  |
|               | Tau  | 35,6%        | 234           | 47,9%                  |
|               | Zeb  | 28,3%        | 7.764         | 56,7%                  |
| <b>3,25</b>   |      |              | <b>1.557</b>  | <b>57,4%</b>           |
|               | Cruz | 2,4%         | 68            | 70,6%                  |
|               | Tau  | 3,5%         | 20            | 55,0%                  |
|               | Zeb  | 5,4%         | 1.469         | 56,8%                  |
| <b>≥ 3,50</b> |      |              | <b>3.509</b>  | <b>53,1%</b>           |
|               | Cruz | 5,1%         | 162           | 63,0%                  |
|               | Tau  | 19,7%        | 118           | 52,5%                  |
|               | Zeb  | 10,9%        | 3.229         | 52,6%                  |
|               |      |              | <b>32.354</b> | <b>55,2%</b>           |



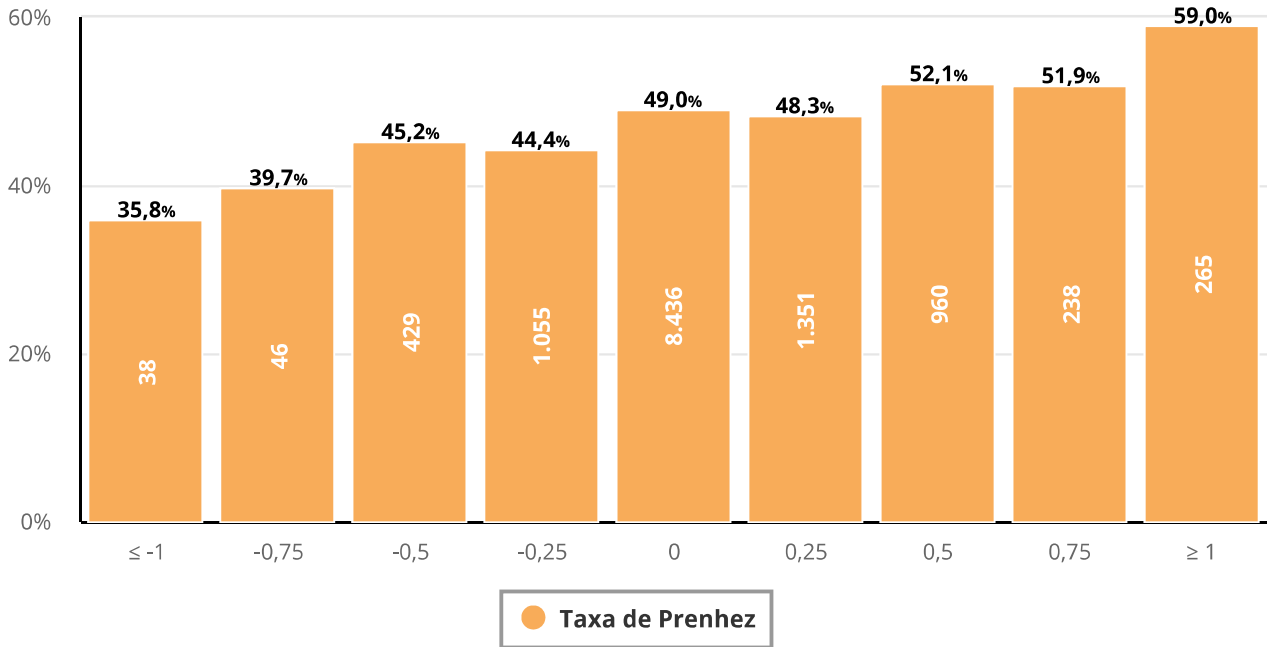
|   |   |   |   |   |           |
|---|---|---|---|---|-----------|
| g | e | r | a | r | corte     |
| g | e | r | a | r | Faz       |
| g | e | r | a | r | Diferença |
| g | e | r | a | r | Fazer     |
| g | e | r | a | r | Parte     |

## Taxa de Prenhez à IATF por ECC no d0 e Raça da Matriz - Multíparas

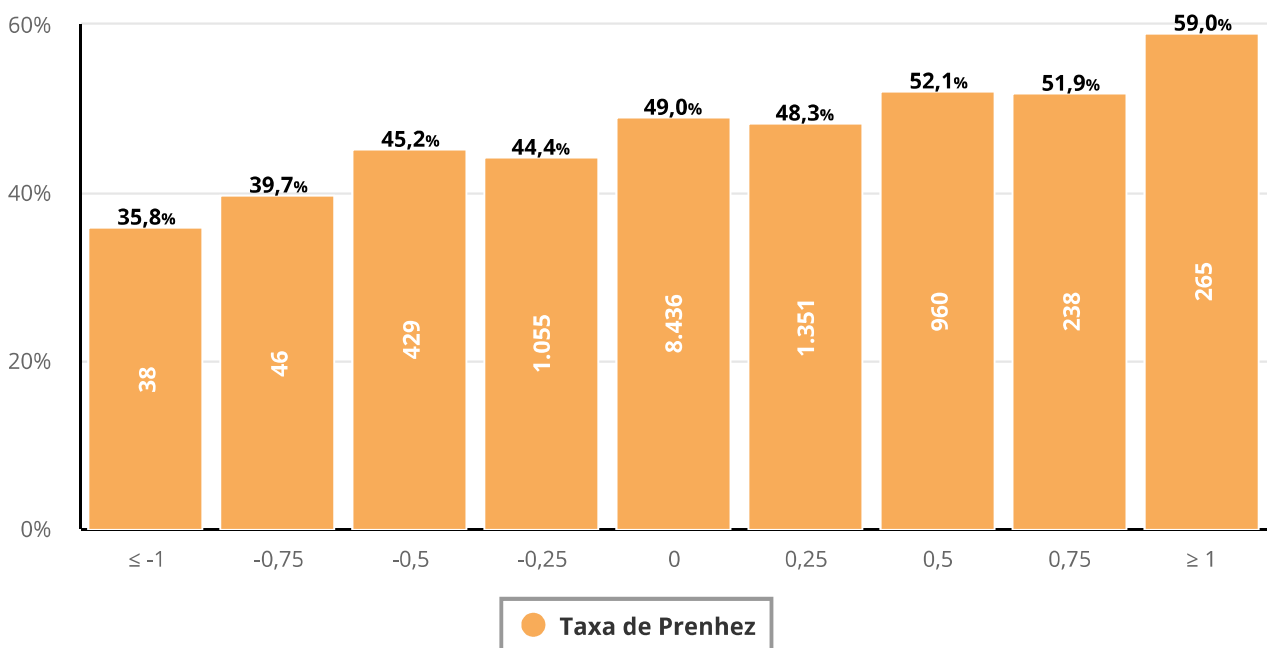
| ECC           | Raça | Distribuição | Total          | Taxa de Prenhez (IATF) |
|---------------|------|--------------|----------------|------------------------|
| <b>≤ 2,5</b>  |      |              | <b>139.838</b> | <b>51,5%</b>           |
|               | Cruz | 17,8%        | 9.100          | 51,7%                  |
|               | Tau  | 19,9%        | 6.431          | 39,1%                  |
|               | Zeb  | 23,5%        | 124.307        | 52,2%                  |
| <b>2,75</b>   |      |              | <b>137.078</b> | <b>54,1%</b>           |
|               | Cruz | 20,9%        | 9.811          | 56,3%                  |
|               | Tau  | 16,9%        | 4.338          | 49,1%                  |
|               | Zeb  | 24,2%        | 122.929        | 54,1%                  |
| <b>3,00</b>   |      |              | <b>175.031</b> | <b>55,9%</b>           |
|               | Cruz | 30,9%        | 13.881         | 58,9%                  |
|               | Tau  | 40,4%        | 9.462          | 53,9%                  |
|               | Zeb  | 30,7%        | 151.688        | 55,7%                  |
| <b>3,25</b>   |      |              | <b>39.293</b>  | <b>56,6%</b>           |
|               | Cruz | 9,7%         | 4.104          | 62,2%                  |
|               | Tau  | 4,9%         | 1.111          | 56,1%                  |
|               | Zeb  | 6,9%         | 34.078         | 55,9%                  |
| <b>≥ 3,50</b> |      |              | <b>84.068</b>  | <b>57,2%</b>           |
|               | Cruz | 20,7%        | 9.163          | 59,8%                  |
|               | Tau  | 17,9%        | 4.454          | 50,6%                  |
|               | Zeb  | 14,6%        | 70.451         | 57,3%                  |
|               |      |              | <b>575.314</b> | <b>54,6%</b>           |

|   |   |   |   |   |           |
|---|---|---|---|---|-----------|
| g | e | r | a | r | corte     |
| g | e | r | a | r | Faz       |
| g | e | r | a | r | Diferença |
| g | e | r | a | r | Fazer     |
| g | e | r | a | r | Parte     |

### Taxa de Prenhez à IATF por Alteração do ECC (DG - d0) em Vacas Paridas no d1 da EM - Primíparas

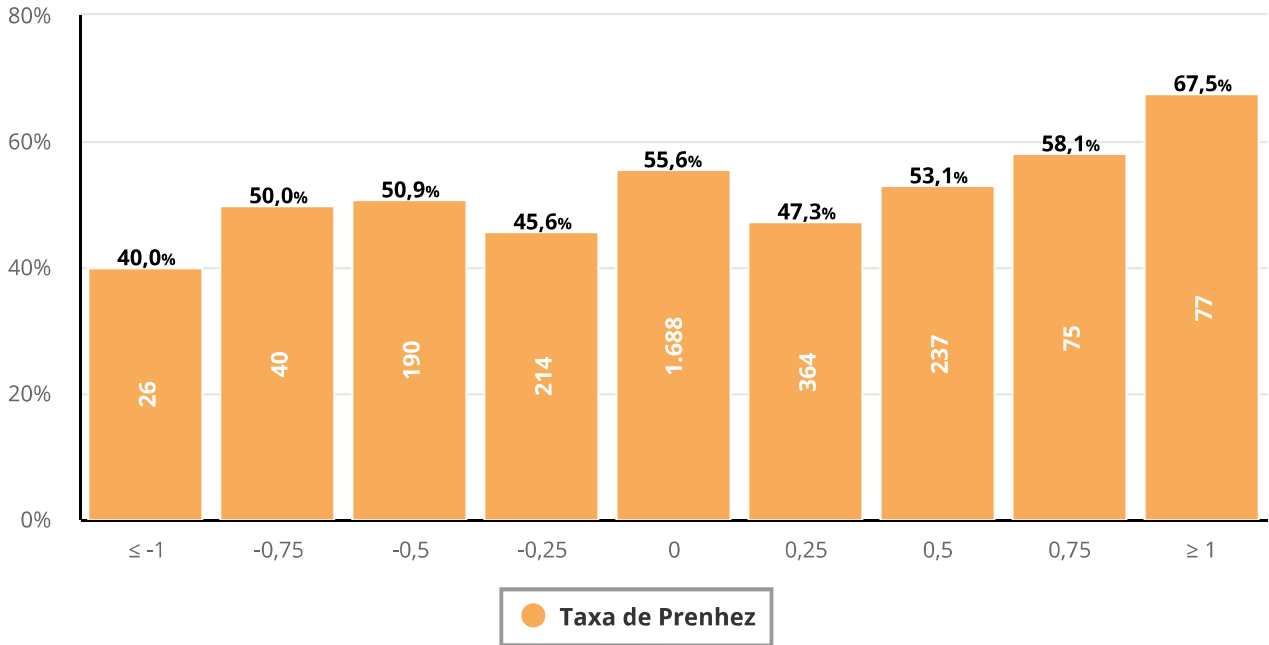


### Taxa de Prenhez à IATF por Alteração do ECC (DG - d0) em Vacas que Pariram Após o d1 da EM - Primíparas

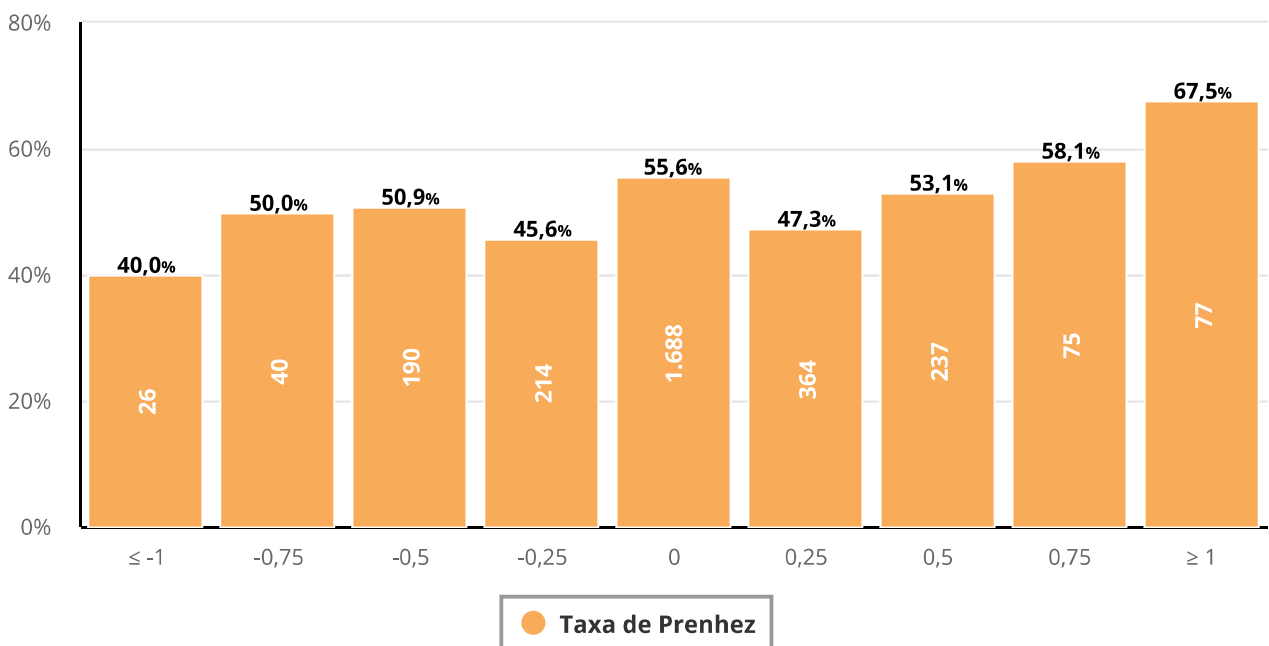


|   |   |   |   |   |           |
|---|---|---|---|---|-----------|
| g | e | r | a | r | corte     |
| g | e | r | a | r | Faz       |
| g | e | r | a | r | Diferença |
| g | e | r | a | r | Fazer     |
| g | e | r | a | r | Parte     |

### Taxa de Prenhez à IATF por Alteração do ECC (DG - d0) em Vacas Paridas no d1 da EM - Secundíparas

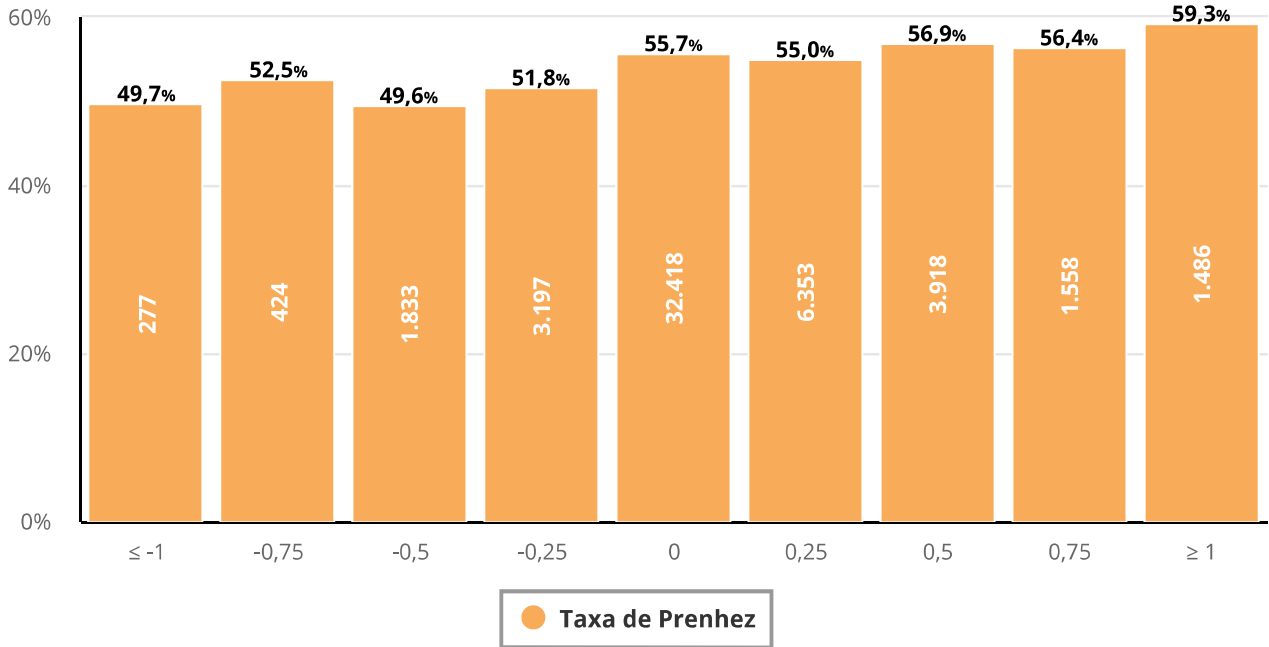


### Taxa de Prenhez à IATF por Alteração do ECC (DG - d0) em Vacas que Pariram Após o d1 da EM - Secundíparas

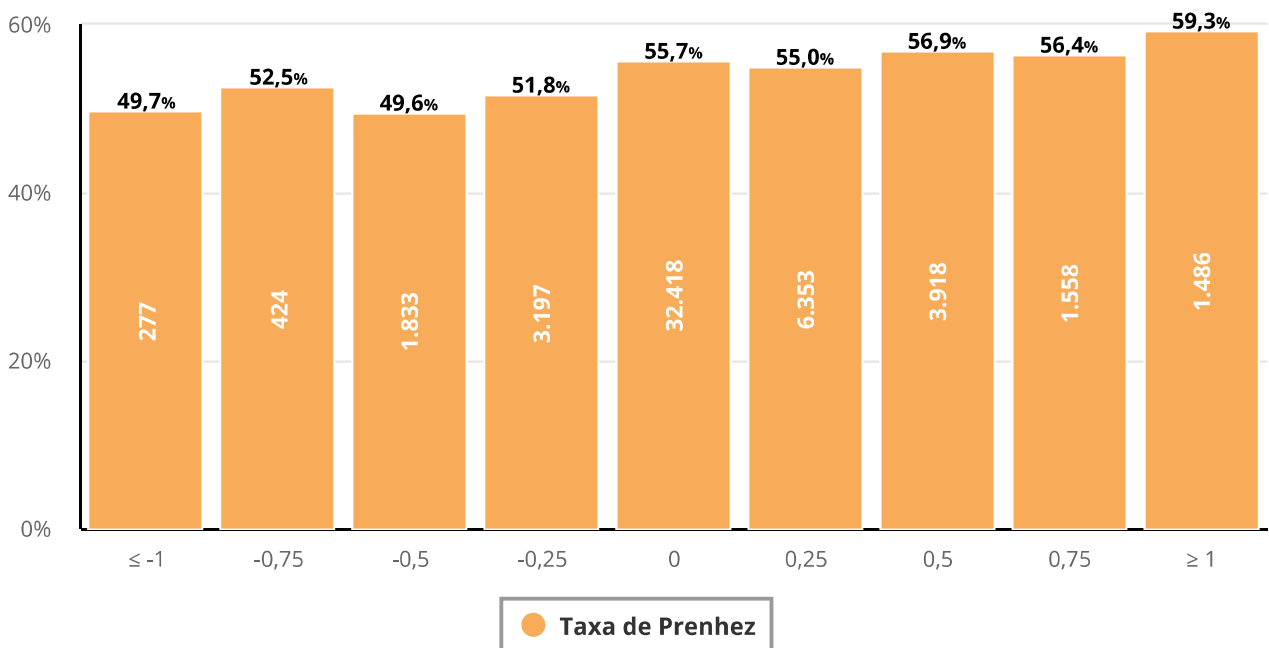


|   |   |   |   |   |           |
|---|---|---|---|---|-----------|
| g | e | r | a | r | corte     |
| g | e | r | a | r | Faz       |
| g | e | r | a | r | Diferença |
| g | e | r | a | r | Fazer     |
| g | e | r | a | r | Parte     |

### Taxa de Prenhez à IATF por Alteração do ECC (DG - d0) em Vacas Paridas no d1 da EM - Multíparas



### Taxa de Prenhez à IATF por Alteração do ECC (DG - d0) em Vacas que Pariram Após o d1 da EM - Multíparas



|   |   |   |   |   |           |
|---|---|---|---|---|-----------|
| g | e | r | a | r | corte     |
| g | e | r | a | r | Faz       |
| g | e | r | a | r | Diferença |
| g | e | r | a | r | Fazer     |
| g | e | r | a | r | Parte     |

### Taxa de Prenhez à IATF, Distribuição da Alteração do ECC (DG - d0) e ECC Médio - Primíparas

| Item                   | ≤ -0,75 | -0,5  | -0,25 | 0     | 0,25  | 0,5   | ≥ 0,75 |
|------------------------|---------|-------|-------|-------|-------|-------|--------|
| Taxa de Prenhez (IATF) | 44,5%   | 42,0% | 42,6% | 49,7% | 46,9% | 52,3% | 55,6%  |
| Distribuição           | 1,4%    | 4,0%  | 8,3%  | 65,9% | 10,8% | 6,1%  | 3,5%   |
| ECC Inicial Médio      | 3,6     | 3,5   | 3,3   | 3,3   | 2,9   | 2,9   | 2,7    |
| ECC Médio no DG        | 2,6     | 3,0   | 3,0   | 3,3   | 3,1   | 3,4   | 3,9    |

### Taxa de Prenhez à IATF, Distribuição da Alteração do ECC (DG - d0) e ECC Médio - Secundíparas

| Item                   | ≤ -0,75 | -0,5  | -0,25 | 0     | 0,25  | 0,5   | ≥ 0,75 |
|------------------------|---------|-------|-------|-------|-------|-------|--------|
| Taxa de Prenhez (IATF) | 42,3%   | 52,2% | 47,1% | 55,1% | 51,3% | 63,2% | 72,3%  |
| Distribuição           | 2,7%    | 5,3%  | 8,4%  | 59,1% | 13,3% | 7,6%  | 3,7%   |
| ECC Inicial Médio      | 3,8     | 3,4   | 3,3   | 3,1   | 2,8   | 2,8   | 2,5    |
| ECC Médio no DG        | 2,6     | 2,9   | 3,0   | 3,1   | 3,0   | 3,3   | 3,9    |

### Taxa de Prenhez à IATF, Distribuição da Alteração do ECC (DG - d0) e ECC Médio - Multíparas

| Item                   | ≤ -0,75 | -0,5  | -0,25 | 0     | 0,25  | 0,5   | ≥ 0,75 |
|------------------------|---------|-------|-------|-------|-------|-------|--------|
| Taxa de Prenhez (IATF) | 49,5%   | 49,3% | 48,4% | 54,8% | 54,2% | 56,8% | 59,2%  |
| Distribuição           | 1,6%    | 3,8%  | 6,5%  | 65,7% | 11,9% | 6,5%  | 4,2%   |
| ECC Inicial Médio      | 3,9     | 3,5   | 3,3   | 3,1   | 3,0   | 3,0   | 2,6    |
| ECC Médio no DG        | 2,7     | 3,0   | 3,0   | 3,1   | 3,3   | 3,5   | 3,9    |

|   |   |   |   |   |           |   |
|---|---|---|---|---|-----------|---|
| g | e | r | a | r | cor       | e |
| g | e | r | a | r | Faz       |   |
| g | e | r | a | r | Diferença |   |
| g | e | r | a | r | Fazer     |   |
| g | e | r | a | r | Parte     |   |

## Taxa de Prenhez à IATF em Novilhas Induzidas, Novilhas e Vacas Solteiras por Dia do Lutalyse - Taurinas e Cruzadas

Foram excluídos tratamentos com N < 500

| Ordem                     | Dia do Lutalyse | N Fazendas | Total         | ECC Inicial Médio | Taxa de Prenhez (IATF) | Distribuição |
|---------------------------|-----------------|------------|---------------|-------------------|------------------------|--------------|
| <b>Novilhas Induzidas</b> | 7               | 271        | 18.857        | 3,1 ± 0,4         | 53,1%                  | 33,8%        |
|                           | 7+9             | 71         | 27.687        | 3,4 ± 0,3         | 57,8%                  | 49,6%        |
|                           | 8               | 51         | 4.658         | 3,2 ± 0,4         | 57,0%                  | 8,4%         |
|                           | 9               | 58         | 4.578         | 3,2 ± 0,5         | 50,9%                  | 8,2%         |
| <b>Novilhas</b>           | 7               | 194        | 9.982         | 3,0 ± 0,4         | 50,9%                  | 70,4%        |
|                           | 8               | 27         | 827           | 3,2 ± 0,4         | 40,4%                  | 5,8%         |
|                           | 9               | 22         | 3.364         | 3,0 ± 0,3         | 49,5%                  | 23,7%        |
| <b>Solteiras</b>          | 7               | 190        | 6.178         | 3,0 ± 0,5         | 59,2%                  | 60,6%        |
|                           | 7+9             | 50         | 840           | 3,1 ± 0,5         | 58,6%                  | 8,2%         |
|                           | 8               | 22         | 526           | 3,1 ± 0,5         | 52,1%                  | 5,2%         |
|                           | 9               | 35         | 2.654         | 2,8 ± 0,4         | 55,0%                  | 26,0%        |
|                           |                 | <b>991</b> | <b>80.151</b> | <b>3,1 ± 0,4</b>  | <b>54,9%</b>           |              |

|   |   |   |   |   |   |   |   |   |   |   |   |   |   |
|---|---|---|---|---|---|---|---|---|---|---|---|---|---|
| g | e | r | a | r | c | o | r | t | e |   |   |   |   |
| g | e | r | a | r | F | a | z |   |   |   |   |   |   |
| g | e | r | a | r | D | i | f | e | r | e | n | ç | a |
| g | e | r | a | r | F | a | z | e | r |   |   |   |   |
| g | e | r | a | r | P | a | r | t | e |   |   |   |   |

## Taxa de Prenhez à IATF em Novilhas Induzidas, Novilhas e Vacas Solteiras por Dia do Lutalyse - Zebuínas

Foram excluídos tratamentos com N < 1000

| Ordem                     | Dia do Lutalyse | N Fazendas   | Total          | ECC Inicial Médio | Taxa de Prenhez (IATF) | Distribuição |
|---------------------------|-----------------|--------------|----------------|-------------------|------------------------|--------------|
| <b>Novilhas Induzidas</b> | 0+8             | 7            | 2.492          | 3,2 ± 0,4         | 44,5%                  | 1,5%         |
|                           | 0+9             | 8            | 1.848          | 3,4 ± 0,6         | 51,1%                  | 1,1%         |
|                           | 6               | 21           | 1.937          | 3,2 ± 0,3         | 48,9%                  | 1,2%         |
|                           | 7               | 478          | 97.638         | 3,1 ± 0,4         | 46,8%                  | 58,4%        |
|                           | 7+9             | 132          | 25.441         | 3,1 ± 0,3         | 47,1%                  | 15,2%        |
|                           | 8               | 110          | 17.672         | 3,1 ± 0,4         | 47,7%                  | 10,6%        |
|                           | 9               | 107          | 20.098         | 3,2 ± 0,5         | 48,5%                  | 12,0%        |
| <b>Novilhas</b>           | 0+8             | 6            | 1.511          | 3,1 ± 0,2         | 54,9%                  | 1,5%         |
|                           | 7               | 393          | 67.658         | 3,1 ± 0,4         | 45,5%                  | 67,3%        |
|                           | 7+9             | 78           | 5.762          | 3,2 ± 0,4         | 48,3%                  | 5,7%         |
|                           | 8               | 76           | 8.324          | 3,1 ± 0,5         | 44,4%                  | 8,3%         |
|                           | 9               | 72           | 17.264         | 3,0 ± 0,4         | 44,5%                  | 17,2%        |
| <b>Solteiras</b>          | 7               | 382          | 46.026         | 2,8 ± 0,4         | 50,3%                  | 76,9%        |
|                           | 7+9             | 93           | 4.730          | 3,1 ± 0,5         | 55,6%                  | 7,9%         |
|                           | 8               | 74           | 3.925          | 3,0 ± 0,5         | 51,2%                  | 6,6%         |
|                           | 9               | 90           | 5.185          | 2,9 ± 0,5         | 54,7%                  | 8,7%         |
|                           |                 | <b>2.127</b> | <b>327.511</b> | <b>3,1 ± 0,4</b>  | <b>47,4%</b>           |              |

|   |   |   |   |   |           |
|---|---|---|---|---|-----------|
| g | e | r | a | r | corte     |
| g | e | r | a | r | Faz       |
| g | e | r | a | r | Diferença |
| g | e | r | a | r | Fazer     |
| g | e | r | a | r | Parte     |

## Taxa de Prenhez à IATF por Dia do Lutalyse - Primíparas Taurinas e Cruzadas

Foram excluídos tratamentos com N < 500

| Dia do Lutalyse | N Fazendas | Total | Taxa de Prenhez (IATF) | ECC < 3.0 | ECC ≥ 3.0 | IA ≤ 60 DPP | IA > 60 DPP |
|-----------------|------------|-------|------------------------|-----------|-----------|-------------|-------------|
| 7               | 66         | 2.043 | 52,0%                  | 45,8%     | 55,8%     | 55,7%       | 51,8%       |
| 8               | 25         | 615   | 49,6%                  | 45,7%     | 55,6%     | 47,2%       | 50,0%       |
| 7+9             | 30         | 2.599 | 55,3%                  | 50,2%     | 58,8%     | 59,6%       | 53,6%       |

## Taxa de Prenhez à IATF por Dia do Lutalyse - Primíparas Zebuínas

Foram excluídos tratamentos com N < 1000

| Dia do Lutalyse | N Fazendas | Total  | Taxa de Prenhez (IATF) | ECC < 3.0 | ECC ≥ 3.0 | IA ≤ 60 DPP | IA > 60 DPP |
|-----------------|------------|--------|------------------------|-----------|-----------|-------------|-------------|
| 7               | 145        | 14.824 | 47,0%                  | 45,6%     | 49,2%     | 49,7%       | 46,7%       |
| 8               | 65         | 4.588  | 49,1%                  | 47,0%     | 51,2%     | 51,2%       | 48,1%       |
| 9               | 69         | 9.072  | 48,6%                  | 47,4%     | 50,2%     | 50,2%       | 48,0%       |
| 7+9             | 57         | 8.200  | 50,9%                  | 45,6%     | 54,4%     | 52,7%       | 50,8%       |



|   |   |   |   |   |           |
|---|---|---|---|---|-----------|
| g | e | r | a | r | corte     |
| g | e | r | a | r | Faz       |
| g | e | r | a | r | Diferença |
| g | e | r | a | r | Fazer     |
| g | e | r | a | r | Parte     |

## Taxa de Prenhez à IATF por Dia do Lutalyse - Secundíparas Taurinas e Cruzadas

Foram excluídos tratamentos com N < 500

| Dia do Lutalyse | N Fazendas | Total | Taxa de Prenhez (IATF) | ECC < 3.0 | ECC ≥ 3.0 | IA ≤ 60 DPP | IA > 60 DPP |
|-----------------|------------|-------|------------------------|-----------|-----------|-------------|-------------|
|-----------------|------------|-------|------------------------|-----------|-----------|-------------|-------------|

Não há dados para exibir

## Taxa de Prenhez à IATF por Dia do Lutalyse - Secundíparas Zebuínas

Foram excluídos tratamentos com N < 1000

| Dia do Lutalyse | N Fazendas | Total | Taxa de Prenhez (IATF) | ECC < 3.0 | ECC ≥ 3.0 | IA ≤ 60 DPP | IA > 60 DPP |
|-----------------|------------|-------|------------------------|-----------|-----------|-------------|-------------|
| 7               | 52         | 3.679 | 52,2%                  | 52,5%     | 51,9%     | 55,8%       | 51,9%       |
| 8               | 20         | 1.168 | 55,2%                  | 52,4%     | 57,8%     | 46,4%       | 55,1%       |
| 9               | 21         | 1.983 | 54,2%                  | 53,5%     | 55,1%     | 49,3%       | 54,3%       |
| 7+9             | 24         | 1.950 | 58,1%                  | 56,2%     | 59,5%     | 54,3%       | 57,5%       |

|   |   |   |   |   |           |
|---|---|---|---|---|-----------|
| g | e | r | a | r | corte     |
| g | e | r | a | r | Faz       |
| g | e | r | a | r | Diferença |
| g | e | r | a | r | Fazer     |
| g | e | r | a | r | Parte     |

## Taxa de Prenhez à IATF por Dia do Lutalyse - Multíparas Taurinas e Cruzadas

Foram excluídos tratamentos com N < 500

| Dia do Lutalyse | N Fazendas | Total | Taxa de Prenhez (IATF) | ECC < 3.0 | ECC ≥ 3.0 | IA ≤ 60 DPP | IA > 60 DPP |
|-----------------|------------|-------|------------------------|-----------|-----------|-------------|-------------|
| <b>7</b>        | 123        | 5.992 | 59,0%                  | 56,5%     | 60,7%     | 63,0%       | 58,4%       |
| <b>8</b>        | 47         | 1.853 | 54,8%                  | 51,9%     | 59,0%     | 57,0%       | 54,7%       |
| <b>9</b>        | 60         | 1.447 | 57,2%                  | 55,4%     | 58,9%     | 57,9%       | 57,0%       |
| <b>7+9</b>      | 43         | 2.344 | 58,9%                  | 55,3%     | 61,3%     | 64,7%       | 58,2%       |

## Taxa de Prenhez à IATF por Dia do Lutalyse - Multíparas Zebuínas

Foram excluídos tratamentos com N < 1000

| Dia do Lutalyse | N Fazendas | Total  | Taxa de Prenhez (IATF) | ECC < 3.0 | ECC ≥ 3.0 | IA ≤ 60 DPP | IA > 60 DPP |
|-----------------|------------|--------|------------------------|-----------|-----------|-------------|-------------|
| <b>7</b>        | 221        | 67.236 | 55,3%                  | 54,1%     | 56,6%     | 56,0%       | 55,4%       |
| <b>8</b>        | 95         | 21.789 | 56,9%                  | 56,3%     | 57,7%     | 56,6%       | 56,0%       |
| <b>9</b>        | 130        | 30.217 | 53,5%                  | 52,7%     | 54,6%     | 55,5%       | 53,1%       |
| <b>0+8</b>      | 8          | 2.287  | 54,1%                  | 49,2%     | 65,9%     | 62,8%       | 54,1%       |
| <b>7+9</b>      | 88         | 26.175 | 57,6%                  | 53,3%     | 60,3%     | 59,6%       | 57,4%       |



## Taxa de Prenhez à IATF por Estímulo Gonadotrófico - Novilhas e Vacas Solteiras Taurinas e Cruzadas

Foram excluídos tratamentos com N < 500

| Dose de Novormon | N Fazendas | Total  | Taxa de Prenhez (IATF) | Distribuição |
|------------------|------------|--------|------------------------|--------------|
| 200              | 185        | 9.506  | 51,1%                  | 33,18%       |
| 300              | 314        | 16.657 | 55,6%                  | 58,15%       |
| 400              | 29         | 841    | 47,9%                  | 2,94%        |
| Não informado    | 59         | 1.643  | 40,3%                  | 5,74%        |

## Taxa de Prenhez à IATF por Estímulo Gonadotrófico - Novilhas e Vacas Solteiras Zebuínas

Foram excluídos tratamentos com N < 1000

| Dose de Novormon | N Fazendas | Total  | Taxa de Prenhez (IATF) | Distribuição |
|------------------|------------|--------|------------------------|--------------|
| 200              | 421        | 78.182 | 47,0%                  | 40,75%       |
| 300              | 616        | 87.757 | 49,7%                  | 45,74%       |
| 400              | 37         | 8.553  | 43,4%                  | 4,46%        |
| Não informado    | 100        | 17.349 | 48,1%                  | 9,04%        |



## Taxa de Prenhez à IATF por Estímulo Gonadotrófico - Vacas Paridas Taurinas e Cruzadas

Foram excluídos tratamentos com N < 500

| Dose de Novormon     | N Fazendas | Total  | Taxa de Prenhez (IATF) | Distribuição |
|----------------------|------------|--------|------------------------|--------------|
| 200                  | 88         | 4.873  | 52,1%                  | 4,20%        |
| 300                  | 728        | 88.197 | 56,0%                  | 76,06%       |
| 400                  | 99         | 14.167 | 46,5%                  | 12,22%       |
| <b>Não informado</b> | 99         | 8.721  | 56,9%                  | 7,52%        |

## Taxa de Prenhez à IATF por Estímulo Gonadotrófico - Vacas Paridas Zebuínas

Foram excluídos tratamentos com N < 1000

| Dose de Novormon     | N Fazendas | Total   | Taxa de Prenhez (IATF) | Distribuição |
|----------------------|------------|---------|------------------------|--------------|
| 200                  | 178        | 20.878  | 50,8%                  | 2,76%        |
| 300                  | 1.253      | 657.216 | 53,2%                  | 86,88%       |
| 400                  | 106        | 28.335  | 51,7%                  | 3,75%        |
| <b>Não informado</b> | 163        | 50.073  | 54,5%                  | 6,62%        |

|   |   |   |   |   |   |   |   |   |   |   |   |   |   |
|---|---|---|---|---|---|---|---|---|---|---|---|---|---|
| g | e | r | a | r | c | o | r | t | e |   |   |   |   |
| g | e | r | a | r | F | a | z |   |   |   |   |   |   |
| g | e | r | a | r | D | i | f | e | r | e | n | ç | a |
| g | e | r | a | r | F | a | z | e | r |   |   |   |   |
| g | e | r | a | r | P | a | r | t | e |   |   |   |   |

## Taxa de Prenhez à IATF por Dias de Permanência do Dispositivo - Novilhas e Vacas Solteiras Taurinas e Cruzadas

Foram excluídos tratamentos com N < 500

| Dias de Permanência do Dispositivo | N Fazendas | Total  | Taxa de Prenhez (IATF) |
|------------------------------------|------------|--------|------------------------|
| 8                                  | 43         | 1.383  | 45,4%                  |
| 9                                  | 417        | 23.896 | 54,0%                  |
| <b>Não informado</b>               | 38         | 3.165  | 50,1%                  |

## Taxa de Prenhez à IATF por Dias de Permanência do Dispositivo - Novilhas e Vacas Solteiras Zebuínas

Foram excluídos tratamentos com N < 1000

| Dias de Permanência do Dispositivo | N Fazendas | Total   | Taxa de Prenhez (IATF) |
|------------------------------------|------------|---------|------------------------|
| 8                                  | 132        | 15.707  | 47,4%                  |
| 9                                  | 752        | 146.681 | 48,6%                  |
| 10                                 | 29         | 1.698   | 48,1%                  |
| <b>Não informado</b>               | 74         | 27.695  | 46,5%                  |

|   |   |   |   |   |           |
|---|---|---|---|---|-----------|
| g | e | r | a | r | corte     |
| g | e | r | a | r | Faz       |
| g | e | r | a | r | Diferença |
| g | e | r | a | r | Fazer     |
| g | e | r | a | r | Parte     |

## Taxa de Prenhez à IATF por Dias de Permanência do Dispositivo - Primíparas Taurinas e Cruzadas

Foram excluídos tratamentos com N < 500

| Dias de Permanência do Dispositivo | N Fazendas | Total  | Taxa de Prenhez (IATF) |
|------------------------------------|------------|--------|------------------------|
| 8                                  | 84         | 3.311  | 55,2%                  |
| 9                                  | 378        | 20.912 | 52,4%                  |
| <b>Não informado</b>               | 41         | 1.581  | 43,5%                  |

## Taxa de Prenhez à IATF por Dias de Permanência do Dispositivo - Primíparas Zebuínas

Foram excluídos tratamentos com N < 1000

| Dias de Permanência do Dispositivo | N Fazendas | Total   | Taxa de Prenhez (IATF) |
|------------------------------------|------------|---------|------------------------|
| 8                                  | 186        | 19.978  | 50,8%                  |
| 9                                  | 719        | 118.342 | 46,4%                  |
| 10                                 | 37         | 1.175   | 42,3%                  |
| <b>Não informado</b>               | 90         | 14.167  | 47,2%                  |

|   |   |   |   |   |           |
|---|---|---|---|---|-----------|
| g | e | r | a | r | corte     |
| g | e | r | a | r | Faz       |
| g | e | r | a | r | Diferença |
| g | e | r | a | r | Fazer     |
| g | e | r | a | r | Parte     |

## Taxa de Prenhez à IATF por Dias de Permanência do Dispositivo - Multíparas Taurinas e Cruzadas

Foram excluídos tratamentos com N < 500

| Dias de Permanência do Dispositivo | N Fazendas | Total  | Taxa de Prenhez (IATF) |
|------------------------------------|------------|--------|------------------------|
| 8                                  | 156        | 8.675  | 55,9%                  |
| 9                                  | 669        | 67.775 | 55,4%                  |
| 10                                 | 26         | 785    | 63,4%                  |
| <b>Não informado</b>               | 85         | 7.344  | 54,6%                  |

## Taxa de Prenhez à IATF por Dias de Permanência do Dispositivo - Multíparas Zebuínas

Foram excluídos tratamentos com N < 1000

| Dias de Permanência do Dispositivo | N Fazendas | Total   | Taxa de Prenhez (IATF) |
|------------------------------------|------------|---------|------------------------|
| 7                                  | 2          | 1.492   | 55,6%                  |
| 8                                  | 274        | 82.048  | 55,6%                  |
| 9                                  | 1.118      | 424.320 | 54,3%                  |
| 10                                 | 56         | 5.195   | 57,1%                  |
| <b>Não informado</b>               | 122        | 53.603  | 55,7%                  |

|   |   |   |   |   |           |
|---|---|---|---|---|-----------|
| g | e | r | a | r | cor       |
| g | e | r | a | r | Faz       |
| g | e | r | a | r | Diferença |
| g | e | r | a | r | Fazer     |
| g | e | r | a | r | Parte     |

## Taxa de Prenhez à IATF por Dias de Permanência do Dispositivo e Estímulo Ovulatório - Taurinas e Cruzadas

Foram excluídos tratamentos com N < 500

| Dias de Permanência do Dispositivo | Dose de ECP (mL) | N Fazendas | Total         | Taxa de Prenhez (IATF) | ECC < 3.0 | ECC ≥ 3.0 | IA ≤ 60 DPP | IA > 60 DPP |
|------------------------------------|------------------|------------|---------------|------------------------|-----------|-----------|-------------|-------------|
| <b>8</b>                           | 0,3              | 44         | 2.663         | 50,6%                  | 46,2%     | 57,5%     | 55,0%       | 50,0%       |
|                                    | 0,4              | 24         | 1.287         | 59,4%                  | 59,2%     | 59,7%     | 62,8%       | 57,9%       |
|                                    | 0,5              | 46         | 5.347         | 59,3%                  | 53,3%     | 63,5%     | 51,6%       | 61,0%       |
| <b>9</b>                           | 0,3              | 263        | 33.356        | 52,0%                  | 46,1%     | 56,3%     | 53,2%       | 51,7%       |
|                                    | 0,4              | 45         | 4.092         | 56,8%                  | 55,0%     | 59,5%     | 55,0%       | 56,9%       |
|                                    | 0,5              | 62         | 6.046         | 58,7%                  | 53,7%     | 61,8%     | 61,2%       | 58,6%       |
| <b>Não informado</b>               | 0,3              | 49         | 2.936         | 51,1%                  | 46,5%     | 54,7%     | 50,8%       | 51,3%       |
| <b>Total</b>                       |                  |            | <b>55.727</b> |                        |           |           |             |             |



|   |   |   |   |   |           |
|---|---|---|---|---|-----------|
| g | e | r | a | r | cor       |
| g | e | r | a | r | Faz       |
| g | e | r | a | r | Diferença |
| g | e | r | a | r | Fazer     |
| g | e | r | a | r | Parte     |

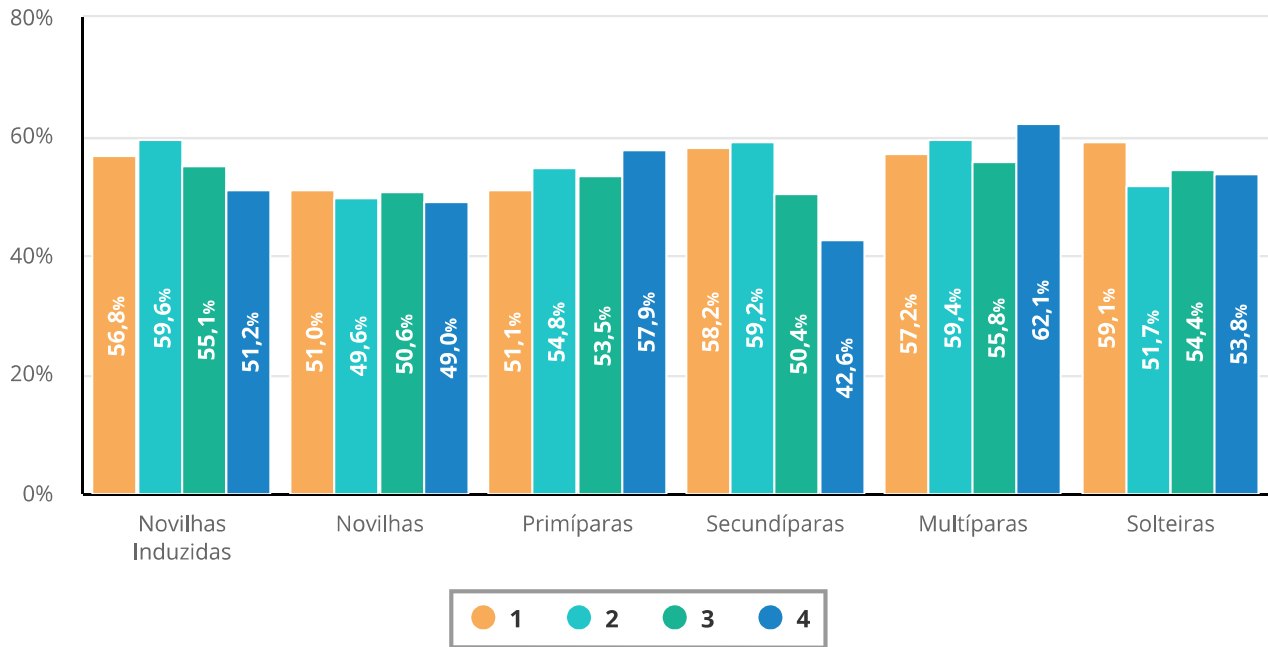
## Taxa de Prenhez à IATF por Dias de Permanência do Dispositivo e Estímulo Ovulatório - Zebuínas

Foram excluídos tratamentos com N < 1000

| Dias de Permanência do Dispositivo | Dose de ECP (mL) | N Fazendas | Total          | Taxa de Prenhez (IATF) | ECC < 3.0 | ECC ≥ 3.0 | IA ≤ 60 DPP | IA > 60 DPP |
|------------------------------------|------------------|------------|----------------|------------------------|-----------|-----------|-------------|-------------|
| <b>7</b>                           | 0,4              | 1          | 1.519          | 55,6%                  | 55,1%     | 60,2%     | 57,5%       | 55,2%       |
|                                    | 0,3              | 70         | 12.972         | 53,0%                  | 51,8%     | 55,7%     | 53,7%       | 52,8%       |
| <b>8</b>                           | 0,4              | 35         | 14.916         | 57,8%                  | 57,2%     | 59,0%     | 63,2%       | 55,8%       |
|                                    | 0,5              | 85         | 36.640         | 57,0%                  | 54,7%     | 59,3%     | 55,2%       | 57,3%       |
| <b>9</b>                           | 0,3              | 455        | 215.721        | 53,3%                  | 51,0%     | 55,7%     | 54,0%       | 53,2%       |
|                                    | 0,4              | 62         | 33.195         | 54,4%                  | 53,6%     | 55,4%     | 52,8%       | 54,6%       |
|                                    | 0,5              | 101        | 41.765         | 54,8%                  | 52,3%     | 57,2%     | 56,9%       | 54,5%       |
| <b>10</b>                          | 0,3              | 20         | 2.205          | 50,1%                  | 49,3%     | 51,6%     | 41,5%       | 51,0%       |
| <b>Não informado</b>               | 0,3              | 79         | 35.315         | 52,7%                  | 50,1%     | 54,5%     | 56,4%       | 52,2%       |
|                                    | 0,5              | 17         | 3.857          | 55,1%                  | 51,7%     | 57,3%     | 49,7%       | 56,0%       |
| <b>Total</b>                       |                  |            | <b>398.105</b> |                        |           |           |             |             |

|   |   |   |   |   |           |
|---|---|---|---|---|-----------|
| g | e | r | a | r | corte     |
| g | e | r | a | r | Faz       |
| g | e | r | a | r | Diferença |
| g | e | r | a | r | Fazer     |
| g | e | r | a | r | Parte     |

## Taxa de Prenhez à IATF por Ordem e Uso de CIDR - Taurinas e Cruzadas

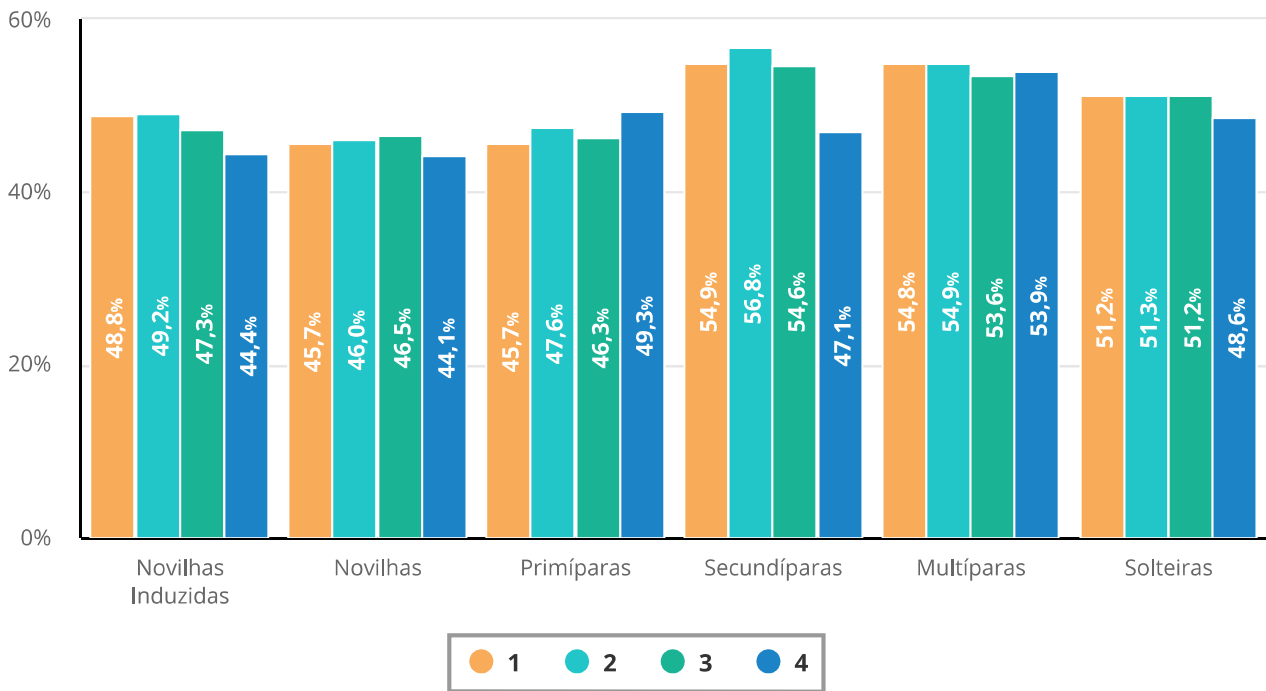


## Total de Animais por Ordem e Uso de CIDR - Taurinas e Cruzadas

| Uso | Novilhas Induzidas | Novilhas | Primíparas | Secundíparas | Múltiparas | Solteiras |
|-----|--------------------|----------|------------|--------------|------------|-----------|
| 1   | 15.008             | 3.912    | 7.997      | 1.299        | 22.757     | 2.048     |
| 2   | 8.684              | 3.073    | 4.758      | 925          | 13.653     | 1.303     |
| 3   | 13.558             | 3.740    | 3.246      | 587          | 8.121      | 1.417     |
| 4   | 8.602              | 4.037    | 775        | 136          | 1.957      | 779       |

|   |   |   |   |   |           |
|---|---|---|---|---|-----------|
| g | e | r | a | r | corte     |
| g | e | r | a | r | Faz       |
| g | e | r | a | r | Diferença |
| g | e | r | a | r | Fazer     |
| g | e | r | a | r | Parte     |

## Taxa de Prenhez à IATF por Ordem e Uso de CIDR - Zebuínas

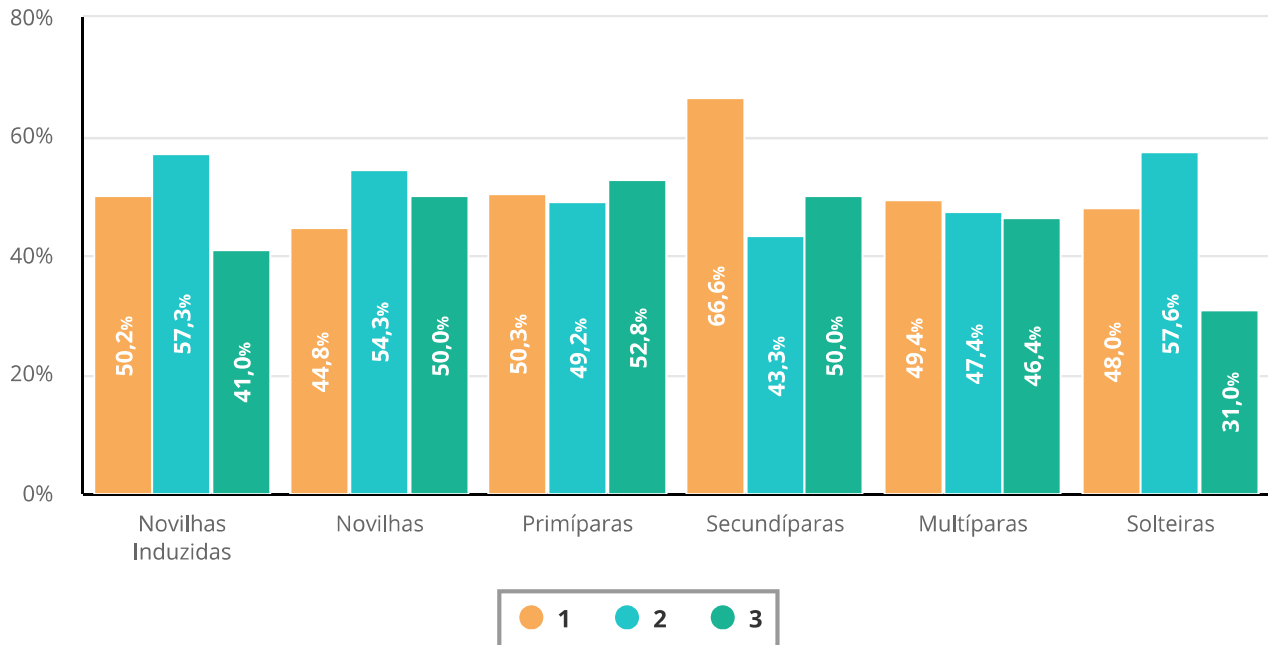


## Total de Animais por Ordem e Uso de CIDR - Zebuínas

| Uso | Novilhas Induzidas | Novilhas | Primíparas | Secundíparas | Multíparas | Solteiras |
|-----|--------------------|----------|------------|--------------|------------|-----------|
| 1   | 26.970             | 22.892   | 47.040     | 12.423       | 176.845    | 24.240    |
| 2   | 25.394             | 19.759   | 34.203     | 8.317        | 124.174    | 14.345    |
| 3   | 38.151             | 21.824   | 23.335     | 6.165        | 74.111     | 12.782    |
| 4   | 52.558             | 24.710   | 7.507      | 1.216        | 23.097     | 5.432     |

|   |   |   |   |   |           |
|---|---|---|---|---|-----------|
| g | e | r | a | r | corte     |
| g | e | r | a | r | Faz       |
| g | e | r | a | r | Diferença |
| g | e | r | a | r | Fazer     |
| g | e | r | a | r | Parte     |

## Taxa de Prenhez à IATF por Ordem e Uso de DIB - Taurinas e Cruzadas

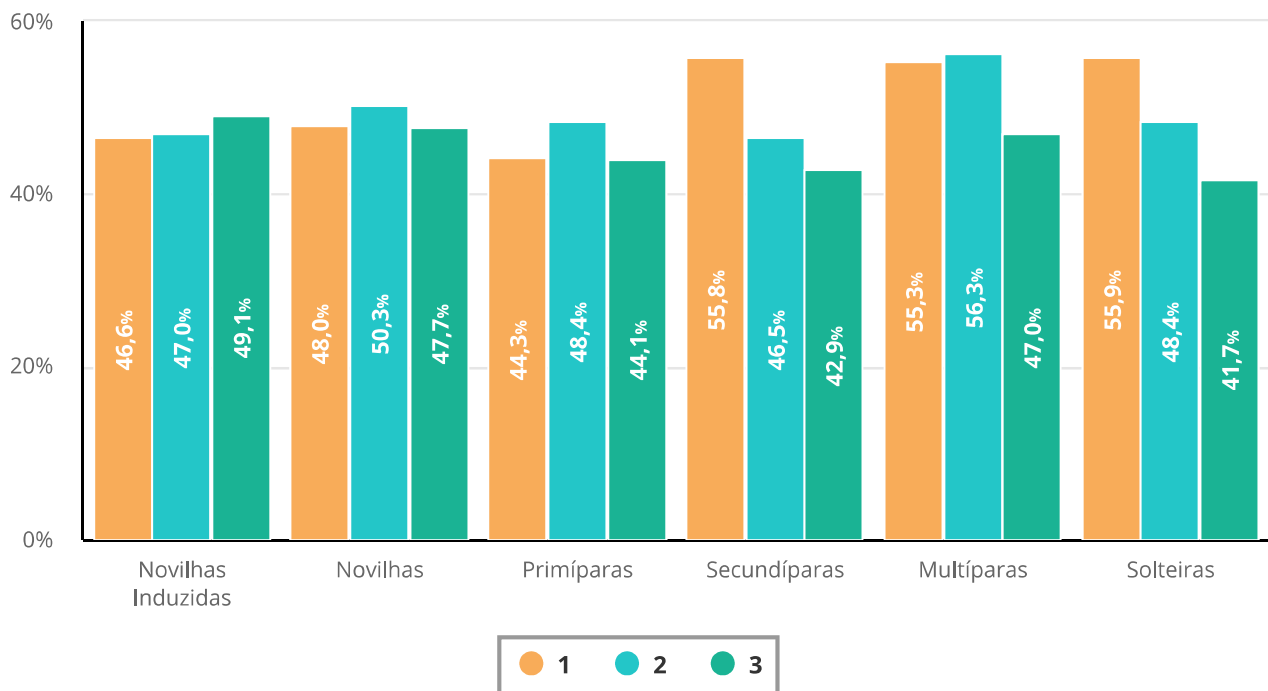


## Total de Animais por Ordem e Uso de DIB - Taurinas e Cruzadas

| Uso | Novilhas Induzidas | Novilhas | Primíparas | Secundíparas | Multíparas | Solteiras |
|-----|--------------------|----------|------------|--------------|------------|-----------|
| 1   | 3.345              | 986      | 2.475      | 578          | 4.508      | 415       |
| 2   | 1.067              | 116      | 648        | 60           | 2.832      | 151       |
| 3   | 188                | 4        | 125        | 26           | 878        | 29        |

|   |   |   |   |   |           |   |
|---|---|---|---|---|-----------|---|
| g | e | r | a | r | cor       | e |
| g | e | r | a | r | Faz       |   |
| g | e | r | a | r | Diferença |   |
| g | e | r | a | r | Fazer     |   |
| g | e | r | a | r | Parte     |   |

## Taxa de Prenhez à IATF por Ordem e Uso de DIB - Zebuínas

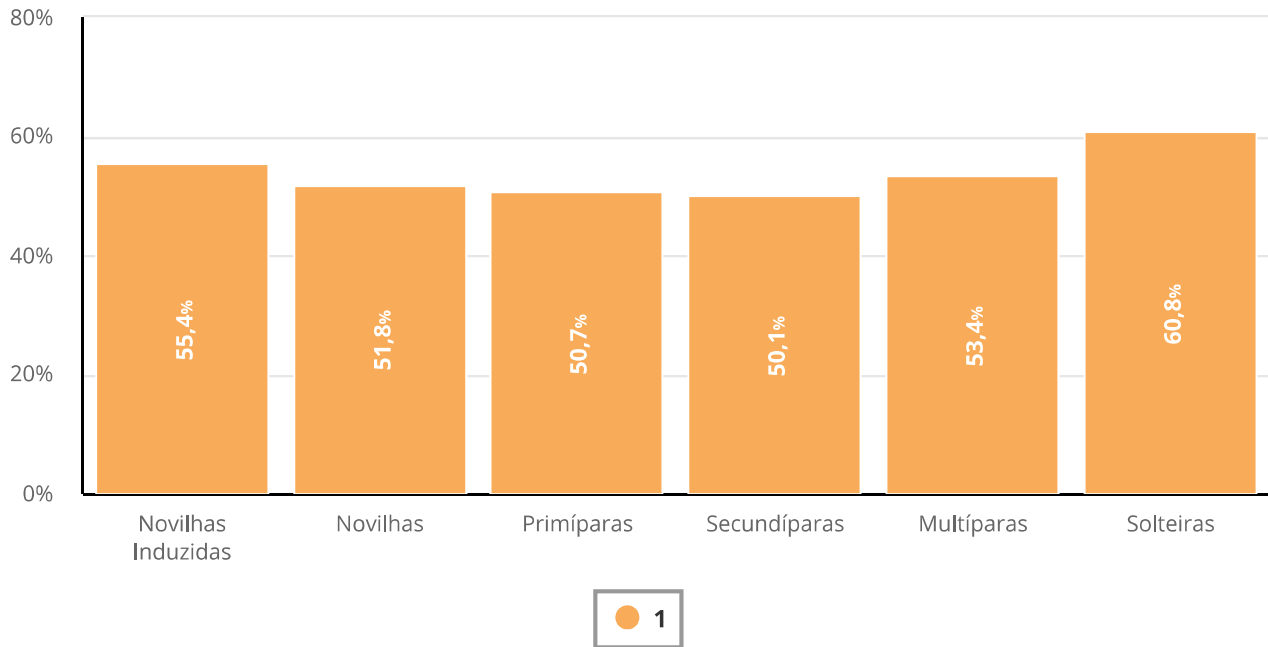


## Total de Animais por Ordem e Uso de DIB - Zebuínas

| Uso | Novilhas Induzidas | Novilhas | Primíparas | Secundíparas | Multíparas | Solteiras |
|-----|--------------------|----------|------------|--------------|------------|-----------|
| 1   | 6.130              | 4.076    | 8.358      | 1.825        | 24.135     | 1.783     |
| 2   | 3.499              | 795      | 1.949      | 213          | 10.580     | 353       |
| 3   | 2.108              | 824      | 930        | 191          | 4.888      | 144       |

|   |   |   |   |   |           |   |
|---|---|---|---|---|-----------|---|
| g | e | r | a | r | cor       | e |
| g | e | r | a | r | Faz       |   |
| g | e | r | a | r | Diferença |   |
| g | e | r | a | r | Fazer     |   |
| g | e | r | a | r | Parte     |   |

## Taxa de Prenhez à IATF por Ordem e Uso de DM - Taurinas e Cruzadas

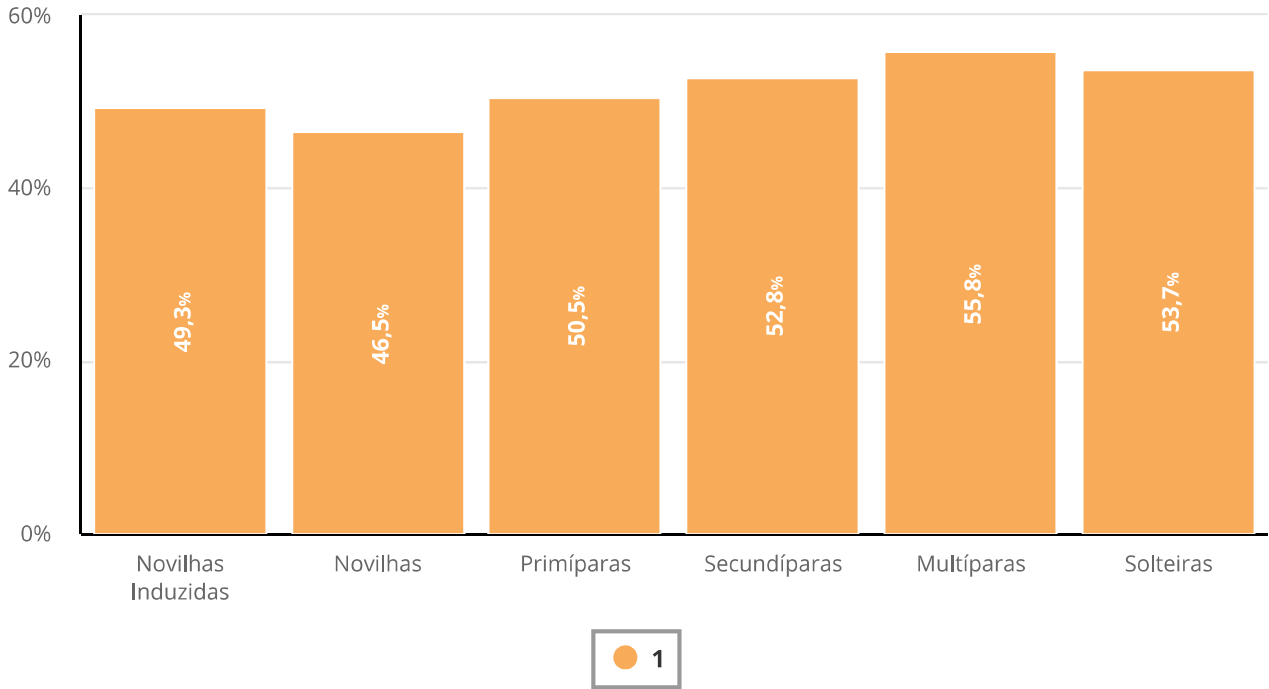


## Total de Animais por Ordem e Uso de DM - Taurinas e Cruzadas

| Uso | Novilhas Induzidas | Novilhas | Primíparas | Secundíparas | Multíparas | Solteiras |
|-----|--------------------|----------|------------|--------------|------------|-----------|
| 1   | 10.654             | 991      | 5.378      | 1.256        | 25.968     | 4.533     |

|   |   |   |   |   |           |
|---|---|---|---|---|-----------|
| g | e | r | a | r | corte     |
| g | e | r | a | r | Faz       |
| g | e | r | a | r | Diferença |
| g | e | r | a | r | Fazer     |
| g | e | r | a | r | Parte     |

## Taxa de Prenhez à IATF por Ordem e Uso de DM - Zebuínas

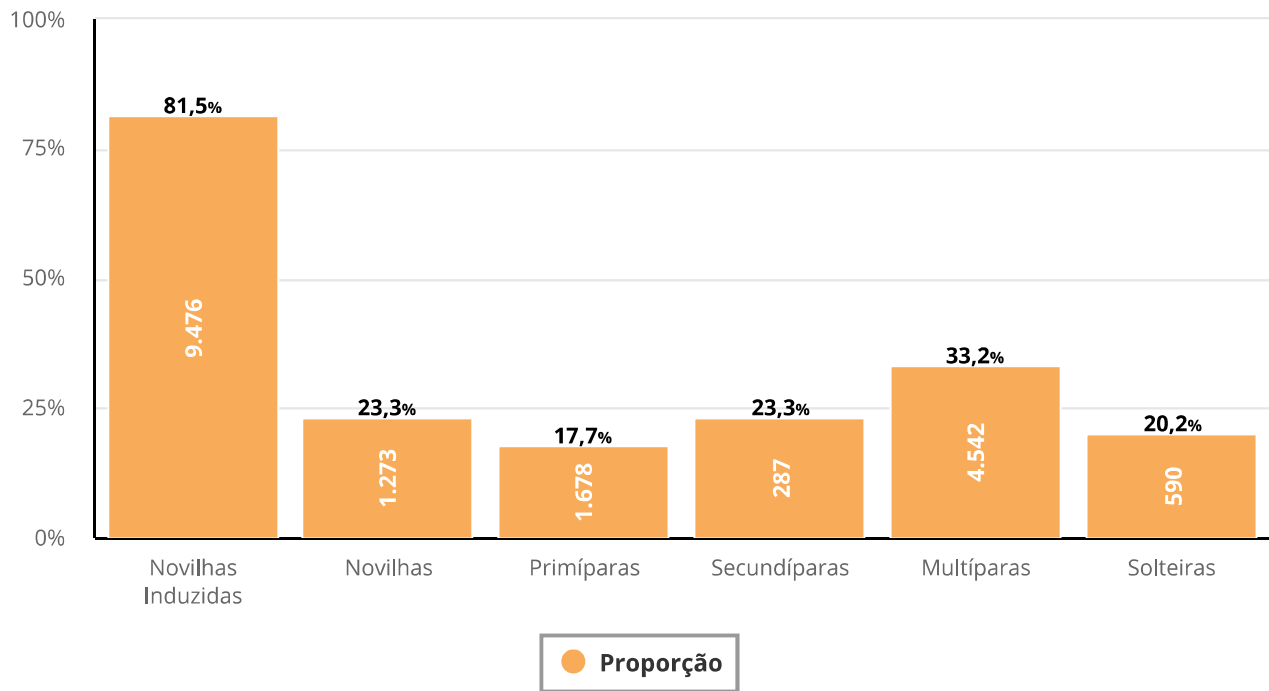


## Total de Animais por Ordem e Uso de DM - Zebuínas

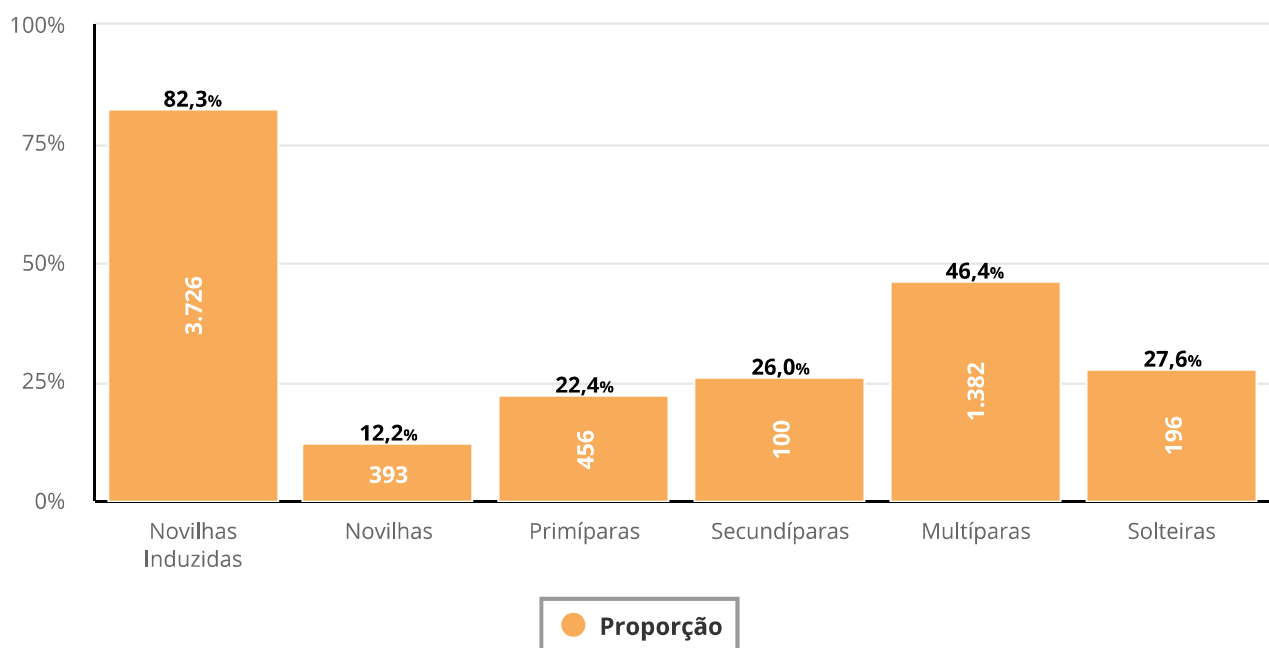
| Uso | Novilhas Induzidas | Novilhas | Primíparas | Secundíparas | Multíparas | Solteiras |
|-----|--------------------|----------|------------|--------------|------------|-----------|
| 1   | 28.751             | 9.684    | 20.872     | 3.433        | 82.734     | 7.850     |

|   |   |   |   |   |   |   |   |   |   |   |   |   |   |
|---|---|---|---|---|---|---|---|---|---|---|---|---|---|
| g | e | r | a | r | c | o | r | t | e |   |   |   |   |
| g | e | r | a | r | F | a | z |   |   |   |   |   |   |
| g | e | r | a | r | D | i | f | e | r | e | n | ç | a |
| g | e | r | a | r | F | a | z | e | r |   |   |   |   |
| g | e | r | a | r | P | a | r | t | e |   |   |   |   |

### Presença de CL no DG por Ordem - Taurinas e Cruzadas (IATF1)



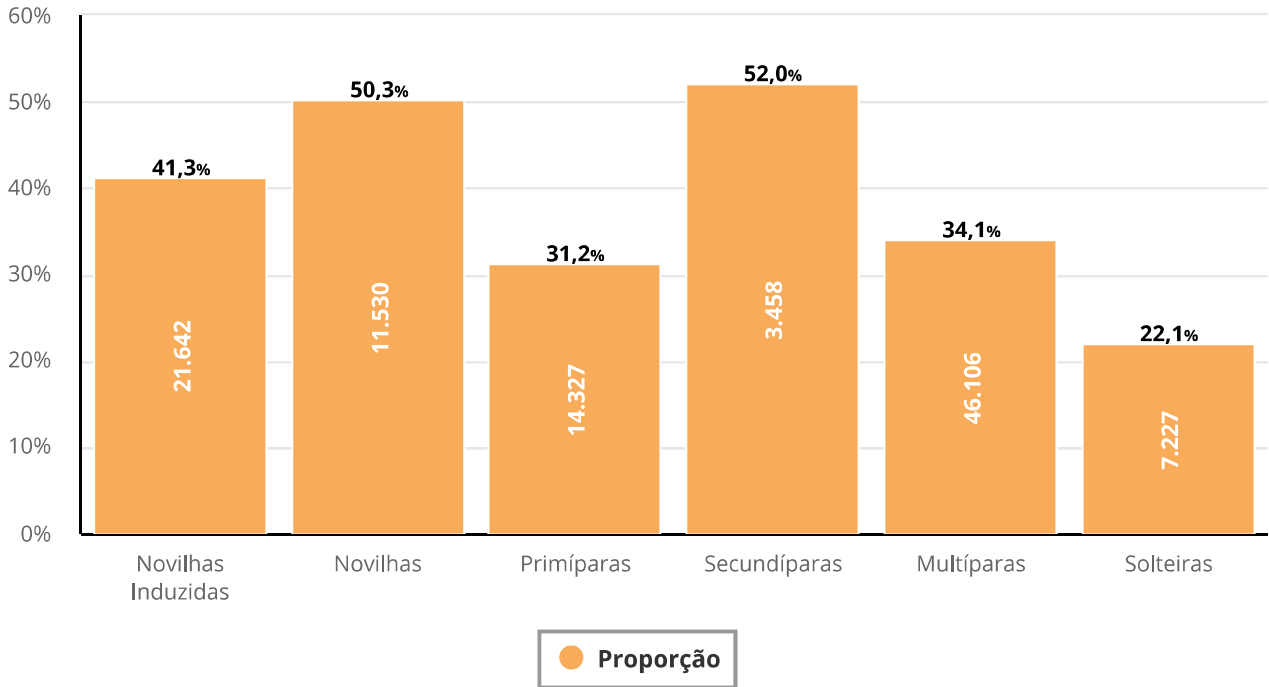
### Presença de CL no DG por Ordem - Taurinas e Cruzadas (IATF2 a IATF7)



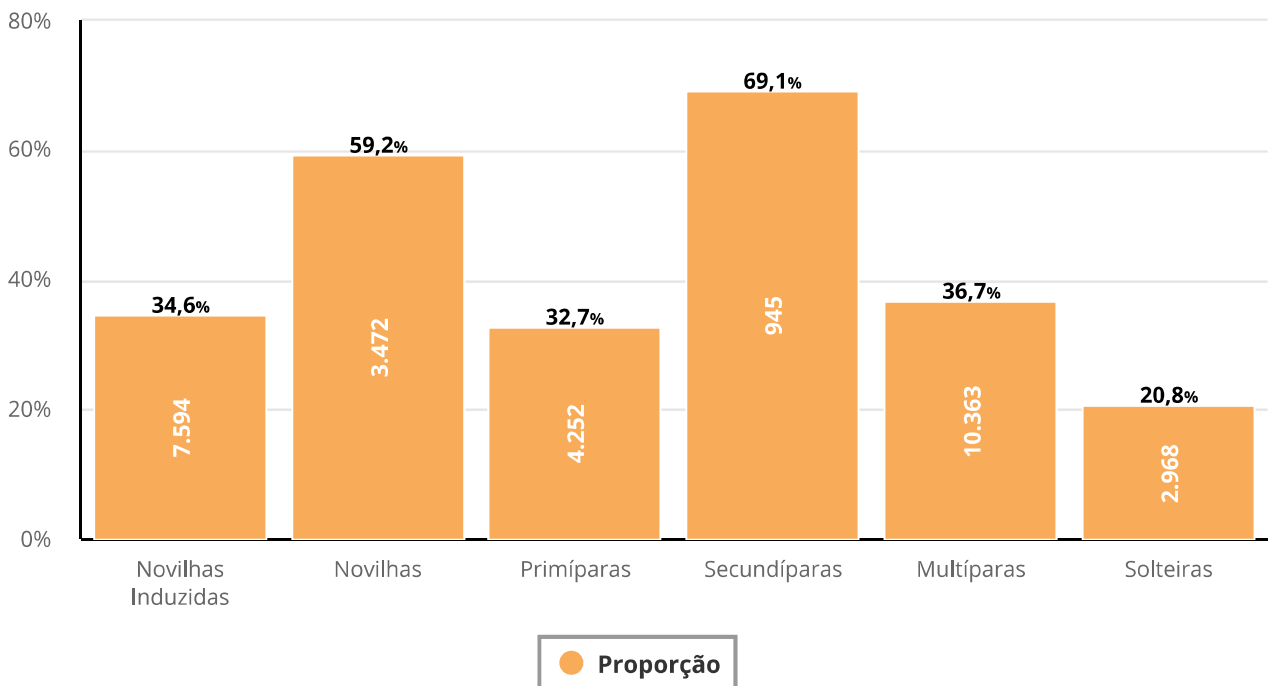


|   |   |   |   |   |           |    |
|---|---|---|---|---|-----------|----|
| g | e | r | a | r | cor       | te |
| g | e | r | a | r | Faz       |    |
| g | e | r | a | r | Diferença |    |
| g | e | r | a | r | Fazer     |    |
| g | e | r | a | r | Parte     |    |

### Presença de CL no DG por Ordem - Zebuínas (IATF1)



### Presença de CL no DG por Ordem - Zebuínas (IATF2 a IATF7)



|   |   |   |   |   |           |
|---|---|---|---|---|-----------|
| g | e | r | a | r | corte     |
| g | e | r | a | r | Faz       |
| g | e | r | a | r | Diferença |
| g | e | r | a | r | Fazer     |
| g | e | r | a | r | Parte     |

### Presença de CL no DG por Ordem - Taurinas e Cruzadas

| Ordem               | N Fazendas | Total        | CL no DG     | ECC < 3.0    | ECC ≥ 3.0    | IA ≤ 60 DPP  | IA > 60 DPP  |
|---------------------|------------|--------------|--------------|--------------|--------------|--------------|--------------|
| <b>Primíparas</b>   | 61         | 1.136        | 17,1%        | 10,0%        | 22,1%        | 14,8%        | 18,0%        |
| <b>Secundíparas</b> | 21         | 157          | 21,7%        | 9,1%         | 25,0%        | 6,3%         | 31,9%        |
| <b>Multíparas</b>   | 112        | 3.090        | 34,3%        | 29,2%        | 38,5%        | 9,5%         | 40,1%        |
|                     |            | <b>4.383</b> | <b>29,4%</b> | <b>24,1%</b> | <b>33,4%</b> | <b>11,1%</b> | <b>34,6%</b> |

### Presença de CL no DG por Ordem - Zebuínas

| Ordem               | N Fazendas | Total         | CL no DG     | ECC < 3.0    | ECC ≥ 3.0    | IA ≤ 60 DPP  | IA > 60 DPP  |
|---------------------|------------|---------------|--------------|--------------|--------------|--------------|--------------|
| <b>Primíparas</b>   | 152        | 9.209         | 32,2%        | 27,3%        | 37,3%        | 25,6%        | 33,8%        |
| <b>Secundíparas</b> | 66         | 2.110         | 55,2%        | 52,4%        | 57,9%        | 44,9%        | 58,7%        |
| <b>Multíparas</b>   | 233        | 30.203        | 35,7%        | 26,3%        | 43,8%        | 30,0%        | 37,0%        |
|                     |            | <b>41.522</b> | <b>35,9%</b> | <b>27,9%</b> | <b>43,1%</b> | <b>30,0%</b> | <b>37,3%</b> |

|   |   |   |   |   |           |   |
|---|---|---|---|---|-----------|---|
| g | e | r | a | r | cor       | e |
| g | e | r | a | r | Faz       |   |
| g | e | r | a | r | Diferença |   |
| g | e | r | a | r | Fazer     |   |
| g | e | r | a | r | Parte     |   |

### Proporção de CL no DG por Ordem e N° da IATF - Taurinas e Cruzadas

| Ordem                     | IATF1 | IATF2 | IATF3 | IATF4  | IATF5 | IATF6  | IATF7 |
|---------------------------|-------|-------|-------|--------|-------|--------|-------|
| <b>Novilhas Induzidas</b> | 81,5% | 83,1% | 45,8% | 71,4%  | 50,0% | -      | -     |
| <b>Novilhas</b>           | 23,3% | 11,5% | 21,4% | 0,0%   | -     | -      | -     |
| <b>Primíparas</b>         | 17,7% | 22,1% | 23,7% | -      | -     | -      | -     |
| <b>Secundíparas</b>       | 23,3% | 26,7% | 20,0% | -      | -     | -      | -     |
| <b>Múltiparas</b>         | 33,2% | 44,3% | 63,1% | 28,6%  | 50,0% | 100,0% | -     |
| <b>Solteiras</b>          | 20,2% | 23,2% | 35,0% | 100,0% | 80,0% | 0,0%   | -     |

### Proporção de CL no DG por Ordem e N° da IATF - Zebuínas

| Ordem                     | IATF1 | IATF2 | IATF3 | IATF4 | IATF5  | IATF6  | IATF7 |
|---------------------------|-------|-------|-------|-------|--------|--------|-------|
| <b>Novilhas Induzidas</b> | 41,3% | 34,4% | 35,3% | 32,3% | -      | 100,0% | -     |
| <b>Novilhas</b>           | 50,3% | 60,1% | 53,0% | 92,6% | 100,0% | -      | -     |
| <b>Primíparas</b>         | 31,2% | 31,1% | 42,1% | 10,0% | -      | -      | -     |
| <b>Secundíparas</b>       | 52,0% | 66,1% | 77,6% | 93,9% | -      | -      | -     |
| <b>Múltiparas</b>         | 34,1% | 36,5% | 37,7% | 42,3% | 47,1%  | 33,3%  | -     |
| <b>Solteiras</b>          | 22,1% | 20,5% | 19,8% | 62,5% | 75,0%  | -      | -     |

|   |   |   |   |   |           |
|---|---|---|---|---|-----------|
| g | e | r | a | r | corte     |
| g | e | r | a | r | Faz       |
| g | e | r | a | r | Diferença |
| g | e | r | a | r | Fazer     |
| g | e | r | a | r | Parte     |

## Taxa de Prenhez à IATF ou Ressincronização por Ordem - Taurinas e Cruzadas

| Ordem               | IATF  | N Fazendas   | Total         | Taxa de Prenhez (IATF) | ECC < 3.0    | ECC ≥ 3.0    | IA ≤ 60 DPP  | IA > 60 DPP  |
|---------------------|-------|--------------|---------------|------------------------|--------------|--------------|--------------|--------------|
| <b>Primíparas</b>   |       | <b>393</b>   | <b>15.138</b> | <b>53,4%</b>           | <b>48,6%</b> | <b>57,3%</b> | <b>52,9%</b> | <b>53,4%</b> |
|                     | IATF  | 237          | 12.220        | 54,1%                  | 49,5%        | 57,9%        | 53,1%        | 54,3%        |
|                     | IATF2 | 122          | 2.491         | 50,9%                  | 45,7%        | 55,6%        | 0,0%         | 50,9%        |
|                     | IATF3 | 32           | 333           | 42,9%                  | 38,1%        | 46,8%        | -            | 42,9%        |
|                     | IATF4 | 2            | 94            | 53,2%                  | 47,1%        | 60,5%        | 22,2%        | 56,5%        |
| <b>Secundíparas</b> |       | <b>124</b>   | <b>2.779</b>  | <b>57,3%</b>           | <b>56,4%</b> | <b>58,9%</b> | <b>53,9%</b> | <b>58,2%</b> |
|                     | IATF  | 76           | 2.178         | 57,8%                  | 55,8%        | 61,1%        | 54,4%        | 59,0%        |
|                     | IATF2 | 42           | 487           | 56,7%                  | 60,5%        | 50,0%        | 100,0%       | 56,6%        |
|                     | IATF3 | 4            | 109           | 51,4%                  | 50,6%        | 53,6%        | 25,0%        | 54,6%        |
|                     | IATF4 | 2            | 5             | 40,0%                  | 33,3%        | 50,0%        | -            | 40,0%        |
| <b>Múltiparas</b>   |       | <b>668</b>   | <b>40.334</b> | <b>54,5%</b>           | <b>49,9%</b> | <b>58,2%</b> | <b>56,9%</b> | <b>54,1%</b> |
|                     | IATF  | 404          | 34.375        | 54,8%                  | 49,9%        | 58,8%        | 57,0%        | 54,3%        |
|                     | IATF2 | 197          | 5.164         | 53,5%                  | 50,0%        | 56,1%        | 50,0%        | 53,5%        |
|                     | IATF3 | 59           | 722           | 48,8%                  | 49,8%        | 48,1%        | 54,2%        | 48,5%        |
|                     | IATF4 | 7            | 72            | 51,4%                  | 52,6%        | 50,9%        | 45,5%        | 54,2%        |
|                     | IATF5 | 1            | 1             | 100,0%                 | -            | 100,0%       | -            | 100,0%       |
|                     |       | <b>1.185</b> | <b>58.251</b> | <b>54,4%</b>           | <b>50,0%</b> | <b>58,0%</b> | <b>55,8%</b> | <b>54,1%</b> |

|   |   |   |   |   |           |
|---|---|---|---|---|-----------|
| g | e | r | a | r | corte     |
| g | e | r | a | r | Faz       |
| g | e | r | a | r | Diferença |
| g | e | r | a | r | Fazer     |
| g | e | r | a | r | Parte     |

## Taxa de Prenhez à IATF ou Ressincronização por Ordem - Zebuínas

| Ordem               | IATF  | N Fazendas   | Total          | Taxa de Prenhez (IATF) | ECC < 3.0    | ECC ≥ 3.0    | IA ≤ 60 DPP  | IA > 60 DPP  |
|---------------------|-------|--------------|----------------|------------------------|--------------|--------------|--------------|--------------|
| <b>Primíparas</b>   |       | <b>836</b>   | <b>78.789</b>  | <b>48,2%</b>           | <b>45,4%</b> | <b>51,8%</b> | <b>49,4%</b> | <b>48,0%</b> |
|                     | IATF  | 469          | 62.688         | 49,2%                  | 46,3%        | 52,9%        | 49,3%        | 49,2%        |
|                     | IATF2 | 267          | 14.066         | 45,1%                  | 42,4%        | 48,6%        | 57,3%        | 45,0%        |
|                     | IATF3 | 87           | 1.969          | 39,1%                  | 36,8%        | 41,3%        | -            | 39,1%        |
|                     | IATF4 | 13           | 66             | 42,4%                  | 33,3%        | 51,5%        | -            | 42,4%        |
| <b>Secundíparas</b> |       | <b>287</b>   | <b>19.360</b>  | <b>54,7%</b>           | <b>54,0%</b> | <b>55,5%</b> | <b>55,7%</b> | <b>54,5%</b> |
|                     | IATF  | 161          | 15.825         | 55,6%                  | 54,5%        | 57,0%        | 55,8%        | 55,5%        |
|                     | IATF2 | 93           | 3.068          | 51,0%                  | 51,3%        | 50,8%        | 46,7%        | 51,1%        |
|                     | IATF3 | 27           | 451            | 47,5%                  | 51,7%        | 41,2%        | -            | 47,5%        |
|                     | IATF4 | 6            | 16             | 43,8%                  | 41,7%        | 50,0%        | -            | 43,8%        |
| <b>Multíparas</b>   |       | <b>1.217</b> | <b>307.152</b> | <b>55,4%</b>           | <b>53,7%</b> | <b>57,0%</b> | <b>56,9%</b> | <b>55,2%</b> |
|                     | IATF  | 699          | 260.397        | 56,0%                  | 54,3%        | 57,7%        | 57,0%        | 55,8%        |
|                     | IATF2 | 375          | 41.735         | 52,3%                  | 50,7%        | 53,7%        | 48,6%        | 52,4%        |
|                     | IATF3 | 126          | 4.814          | 49,5%                  | 45,9%        | 52,8%        | 58,8%        | 49,5%        |
|                     | IATF4 | 15           | 201            | 45,8%                  | 38,9%        | 54,5%        | -            | 47,5%        |
|                     | IATF5 | 2            | 5              | 20,0%                  | 25,0%        | 0,0%         | -            | 20,0%        |
|                     |       | <b>2.340</b> | <b>405.301</b> | <b>54,0%</b>           | <b>51,9%</b> | <b>56,1%</b> | <b>55,1%</b> | <b>53,8%</b> |

|   |   |   |   |   |           |
|---|---|---|---|---|-----------|
| g | e | r | a | r | corte     |
| g | e | r | a | r | Faz       |
| g | e | r | a | r | Diferença |
| g | e | r | a | r | Fazer     |
| g | e | r | a | r | Parte     |

### Taxa de Prenhez à IATF1+IATF2 por Ordem - Taurinas e Cruzadas

| Ordem                     | N Fazendas | Total  | IATF1 | IATF2 | IATF1+IATF2 |
|---------------------------|------------|--------|-------|-------|-------------|
| <b>Novilhas Induzidas</b> | 418        | 48.640 | 56,9% | 49,7% | 78,3%       |
| <b>Novilhas</b>           | 250        | 13.307 | 52,1% | 44,8% | 73,5%       |
| <b>Primíparas</b>         | 429        | 20.553 | 53,1% | 50,2% | 76,6%       |
| <b>Secundíparas</b>       | 110        | 4.088  | 55,6% | 55,6% | 80,2%       |
| <b>Multíparas</b>         | 754        | 68.560 | 55,7% | 54,1% | 79,7%       |
| <b>Solteiras</b>          | 271        | 9.430  | 58,0% | 53,7% | 80,6%       |

### Taxa de Prenhez à IATF1+IATF2 por Ordem - Zebuínas

| Ordem                     | N Fazendas | Total   | IATF1 | IATF2 | IATF1+IATF2 |
|---------------------------|------------|---------|-------|-------|-------------|
| <b>Novilhas Induzidas</b> | 718        | 141.928 | 48,4% | 44,5% | 71,4%       |
| <b>Novilhas</b>           | 542        | 87.708  | 47,0% | 44,1% | 70,4%       |
| <b>Primíparas</b>         | 822        | 116.303 | 48,1% | 43,8% | 70,8%       |
| <b>Secundíparas</b>       | 225        | 28.739  | 55,9% | 51,8% | 78,7%       |
| <b>Multíparas</b>         | 1.248      | 460.583 | 55,3% | 51,6% | 78,4%       |
| <b>Solteiras</b>          | 554        | 54.017  | 52,5% | 48,0% | 75,3%       |

|   |   |   |   |   |           |
|---|---|---|---|---|-----------|
| g | e | r | a | r | cor       |
| g | e | r | a | r | Faz       |
| g | e | r | a | r | Diferença |
| g | e | r | a | r | Fazer     |
| g | e | r | a | r | Parte     |

## Taxa de Prenhez e Proporção de Animais que Receberam IATF2 por Ordem

| Ordem                     | Total (IATF1) | IATF1 | Total (IATF2) | IATF2 | Proporção (IATF2) |
|---------------------------|---------------|-------|---------------|-------|-------------------|
| <b>Novilhas Induzidas</b> | 190.568       | 50,6% | 48.946        | 45,8% | 52,0%             |
| <b>Novilhas</b>           | 101.015       | 47,6% | 28.484        | 44,2% | 53,8%             |
| <b>Primíparas</b>         | 136.856       | 48,8% | 33.700        | 44,6% | 48,1%             |
| <b>Secundíparas</b>       | 32.827        | 55,9% | 6.055         | 52,2% | 41,8%             |
| <b>Multíparas</b>         | 529.143       | 55,4% | 91.599        | 51,9% | 38,8%             |
| <b>Solteiras</b>          | 63.447        | 53,3% | 14.944        | 48,4% | 50,5%             |

|   |   |   |   |   |           |
|---|---|---|---|---|-----------|
| g | e | r | a | r | corte     |
| g | e | r | a | r | Faz       |
| g | e | r | a | r | Diferença |
| g | e | r | a | r | Fazer     |
| g | e | r | a | r | Parte     |

## Proporção de Fazendas que Fazem IATF2 por Ordem - Taurinas e Cruzadas

| Ordem                     | IATF2 | N Fazendas   | Total          | Proporção |
|---------------------------|-------|--------------|----------------|-----------|
| <b>Novilhas Induzidas</b> |       | <b>638</b>   | <b>60.941</b>  |           |
|                           | Sim   | 220          | 12.301         | 34,5%     |
|                           | Não   | 418          | 48.640         | 65,5%     |
| <b>Novilhas</b>           |       | <b>390</b>   | <b>16.286</b>  |           |
|                           | Sim   | 140          | 2.979          | 35,9%     |
|                           | Não   | 250          | 13.307         | 64,1%     |
| <b>Primíparas</b>         |       | <b>655</b>   | <b>24.918</b>  |           |
|                           | Sim   | 226          | 4.365          | 34,5%     |
|                           | Não   | 429          | 20.553         | 65,5%     |
| <b>Secundíparas</b>       |       | <b>175</b>   | <b>4.817</b>   |           |
|                           | Sim   | 65           | 729            | 37,1%     |
|                           | Não   | 110          | 4.088          | 62,9%     |
| <b>Múltiparas</b>         |       | <b>1.153</b> | <b>79.946</b>  |           |
|                           | Sim   | 399          | 11.386         | 34,6%     |
|                           | Não   | 754          | 68.560         | 65,4%     |
| <b>Solteiras</b>          |       | <b>382</b>   | <b>10.355</b>  |           |
|                           | Sim   | 111          | 925            | 29,1%     |
|                           | Não   | 271          | 9.430          | 70,9%     |
|                           |       | <b>3.393</b> | <b>197.263</b> |           |



|   |   |   |   |   |           |
|---|---|---|---|---|-----------|
| g | e | r | a | r | corte     |
| g | e | r | a | r | Faz       |
| g | e | r | a | r | Diferença |
| g | e | r | a | r | Fazer     |
| g | e | r | a | r | Parte     |

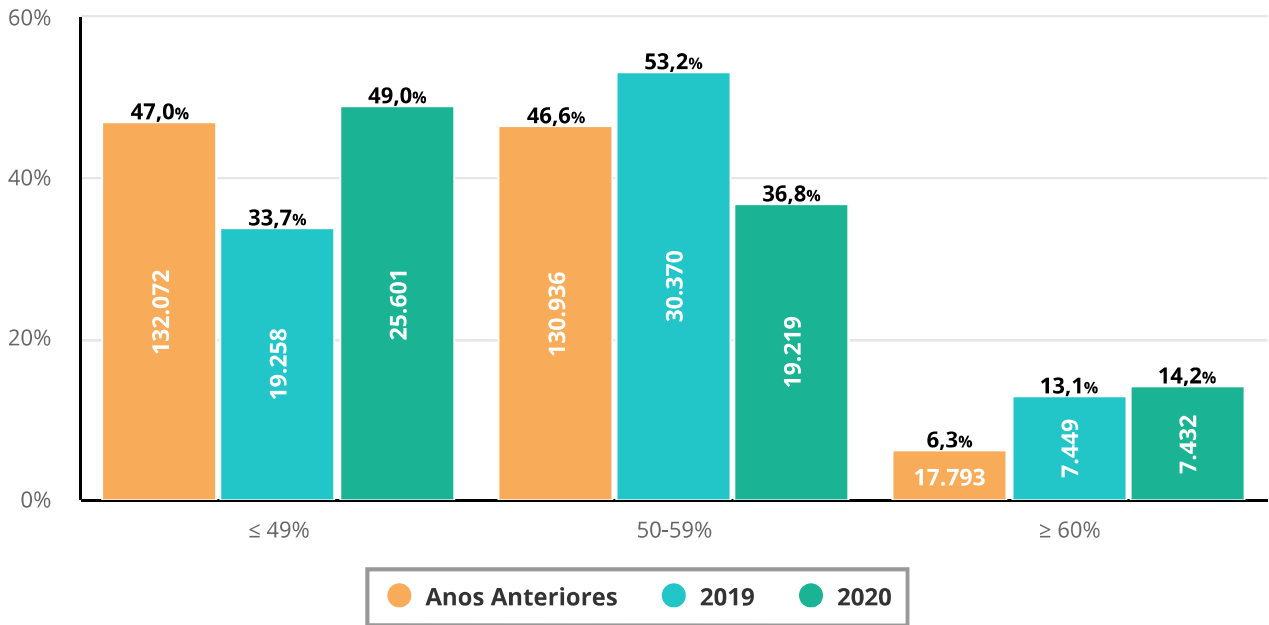
## Proporção de Fazendas que Fazem IATF2 por Ordem - Zebuínas

| Ordem                     | IATF2 | N Fazendas   | Total            | Proporção |
|---------------------------|-------|--------------|------------------|-----------|
| <b>Novilhas Induzidas</b> |       | <b>1.148</b> | <b>178.573</b>   |           |
|                           | Sim   | 430          | 36.645           | 37,5%     |
|                           | Não   | 718          | 141.928          | 62,5%     |
| <b>Novilhas</b>           |       | <b>870</b>   | <b>113.213</b>   |           |
|                           | Sim   | 328          | 25.505           | 37,7%     |
|                           | Não   | 542          | 87.708           | 62,3%     |
| <b>Primíparas</b>         |       | <b>1.326</b> | <b>145.638</b>   |           |
|                           | Sim   | 504          | 29.335           | 38,0%     |
|                           | Não   | 822          | 116.303          | 62,0%     |
| <b>Secundíparas</b>       |       | <b>359</b>   | <b>34.065</b>    |           |
|                           | Sim   | 134          | 5.326            | 37,3%     |
|                           | Não   | 225          | 28.739           | 62,7%     |
| <b>Múltiparas</b>         |       | <b>1.970</b> | <b>540.796</b>   |           |
|                           | Sim   | 722          | 80.213           | 36,6%     |
|                           | Não   | 1.248        | 460.583          | 63,4%     |
| <b>Solteiras</b>          |       | <b>871</b>   | <b>68.036</b>    |           |
|                           | Sim   | 317          | 14.019           | 36,4%     |
|                           | Não   | 554          | 54.017           | 63,6%     |
|                           |       | <b>6.544</b> | <b>1.080.321</b> |           |

|   |   |   |   |   |           |    |
|---|---|---|---|---|-----------|----|
| g | e | r | a | r | cor       | te |
| g | e | r | a | r | Faz       |    |
| g | e | r | a | r | Diferença |    |
| g | e | r | a | r | Fazer     |    |
| g | e | r | a | r | Parte     |    |

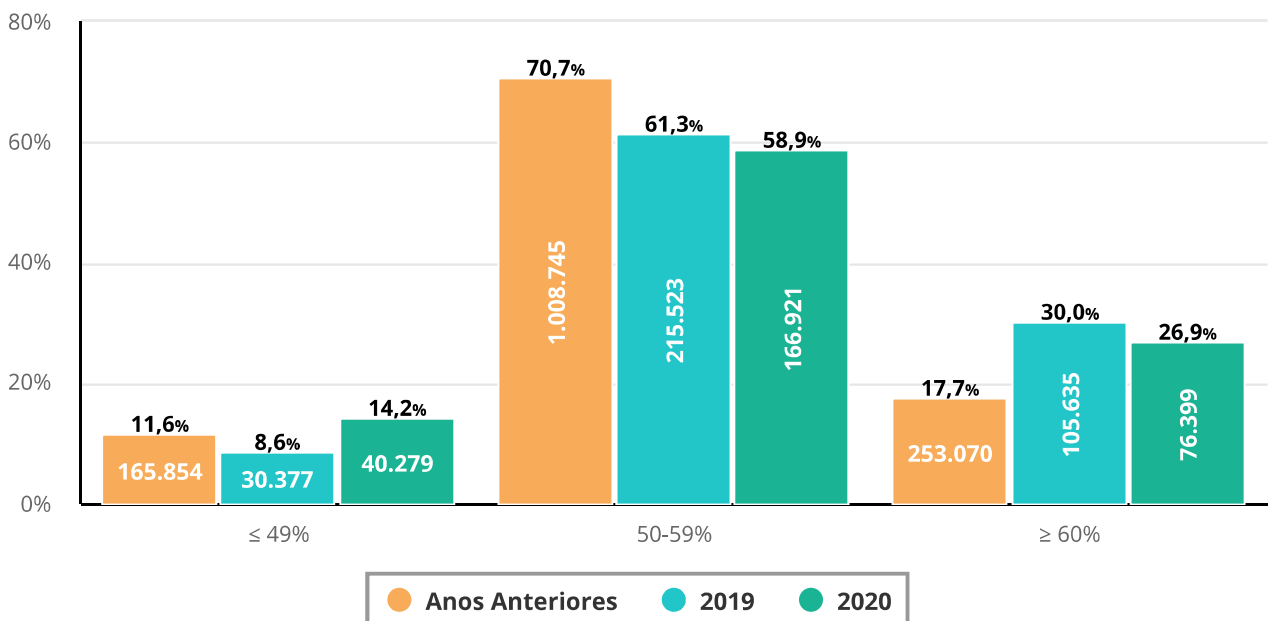
## Distribuição dos Touros por Taxa de Prenhez à IATF1 - Primíparas

Foram considerados apenas animais com ECC de 2,75 a 3,75 e com mais de 100 inseminações de um mesmo touro, independente da central



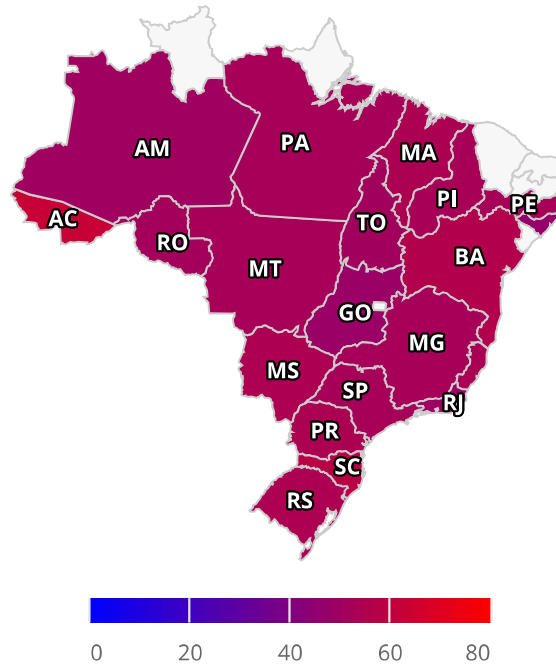
## Distribuição dos Touros por Taxa de Prenhez à IATF1 - Multíparas

Foram considerados apenas animais com ECC de 2,75 a 3,75 e com mais de 100 inseminações de um mesmo touro, independente da central

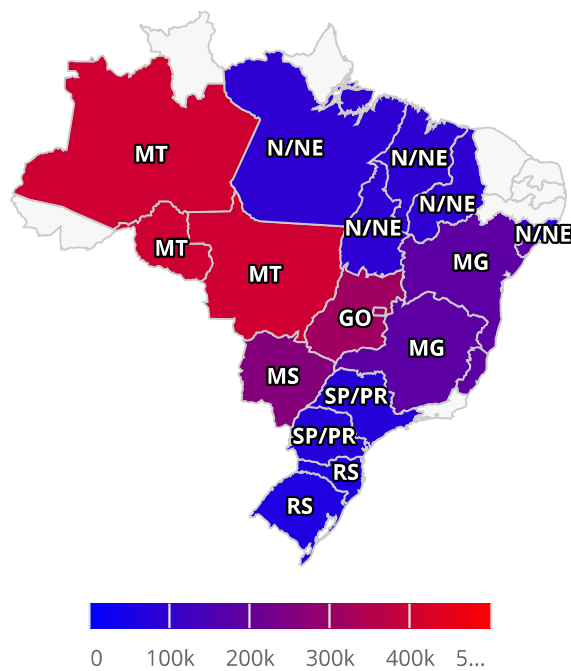


|   |   |   |   |   |           |
|---|---|---|---|---|-----------|
| g | e | r | a | r | corte     |
| g | e | r | a | r | Faz       |
| g | e | r | a | r | Diferença |
| g | e | r | a | r | Fazer     |
| g | e | r | a | r | Parte     |

## Mapa de Calor por Taxa de Prenhez à IATF e Estado

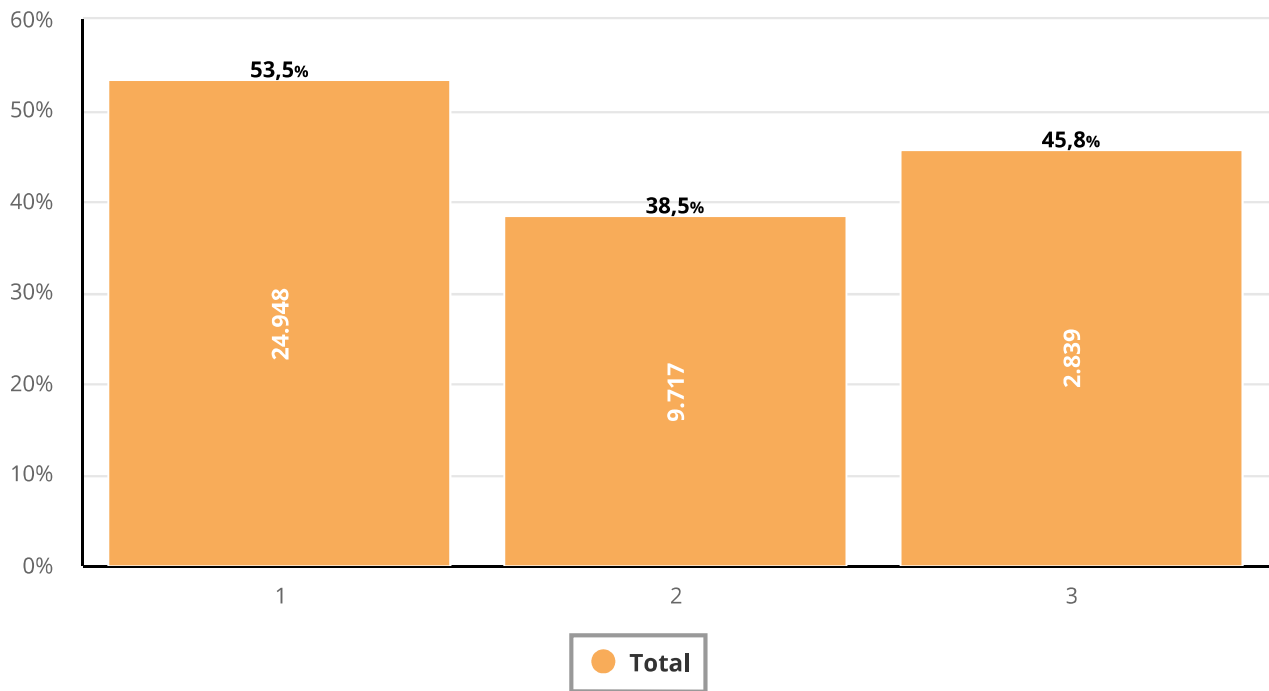


## Mapa de Calor por Total de Dados Analiados e Região

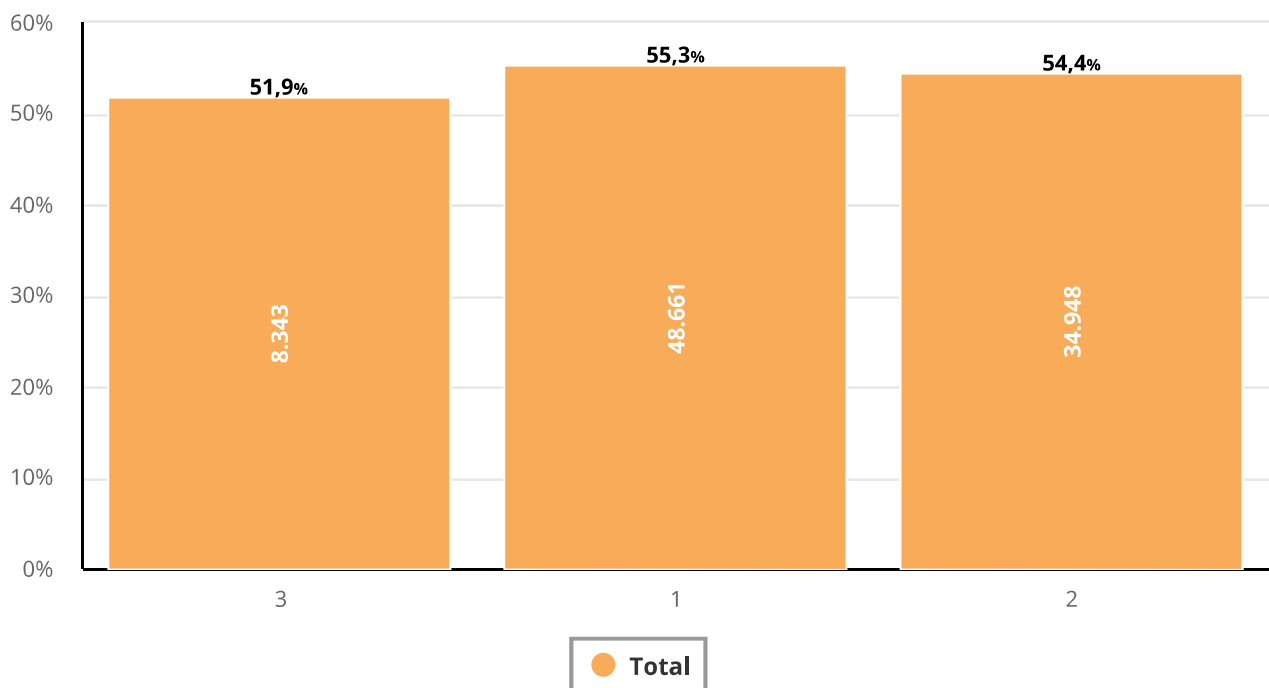


|   |   |   |   |   |           |
|---|---|---|---|---|-----------|
| g | e | r | a | r | corte     |
| g | e | r | a | r | Faz       |
| g | e | r | a | r | Diferença |
| g | e | r | a | r | Fazer     |
| g | e | r | a | r | Parte     |

## Taxa de Cio por Temperamento



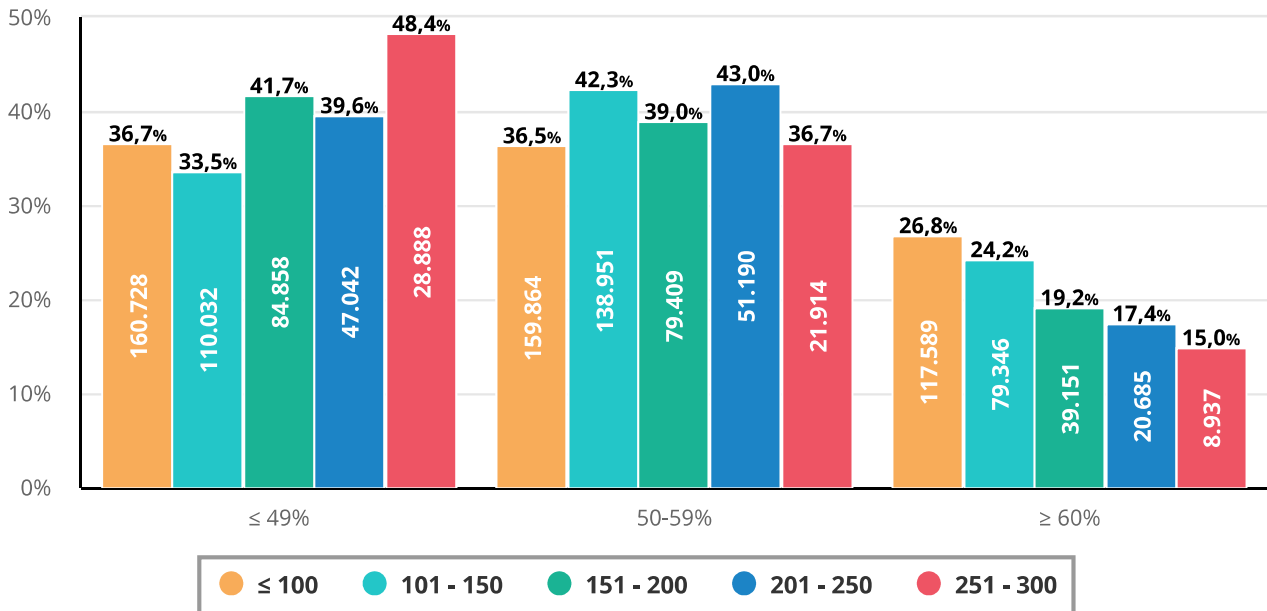
## Taxa de Prenhez à IATF por Temperamento



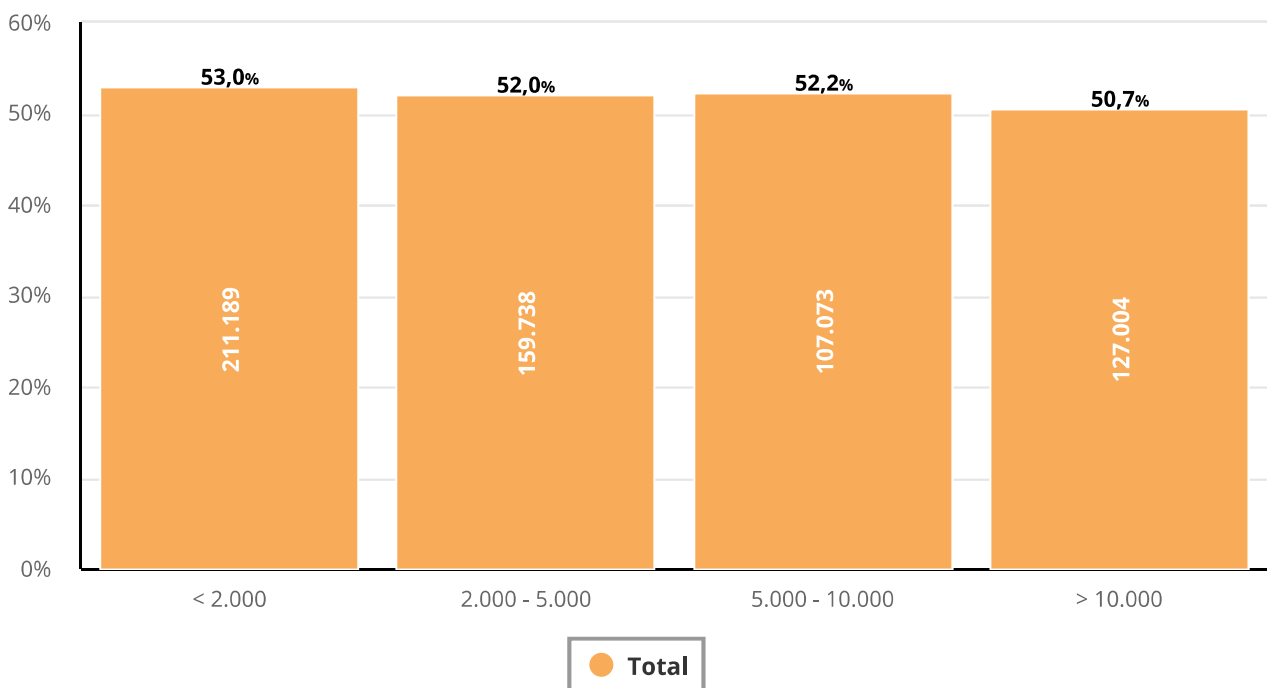
|   |   |   |   |   |           |
|---|---|---|---|---|-----------|
| g | e | r | a | r | corte     |
| g | e | r | a | r | Faz       |
| g | e | r | a | r | Diferença |
| g | e | r | a | r | Fazer     |
| g | e | r | a | r | Parte     |

## Distribuição da Taxa de Prenhez à IATF por Tamanho dos Lotes de Manejo

Foram analisados lotes entre 30 e 300 matrizes



## Taxa de Prenhez à IATF por Tamanho da Fazenda (ha)



|   |   |   |   |   |           |
|---|---|---|---|---|-----------|
| g | e | r | a | r | corte     |
| g | e | r | a | r | Faz       |
| g | e | r | a | r | Diferença |
| g | e | r | a | r | Fazer     |
| g | e | r | a | r | Parte     |

# GERAR Corte 2020

Relatório de TETF

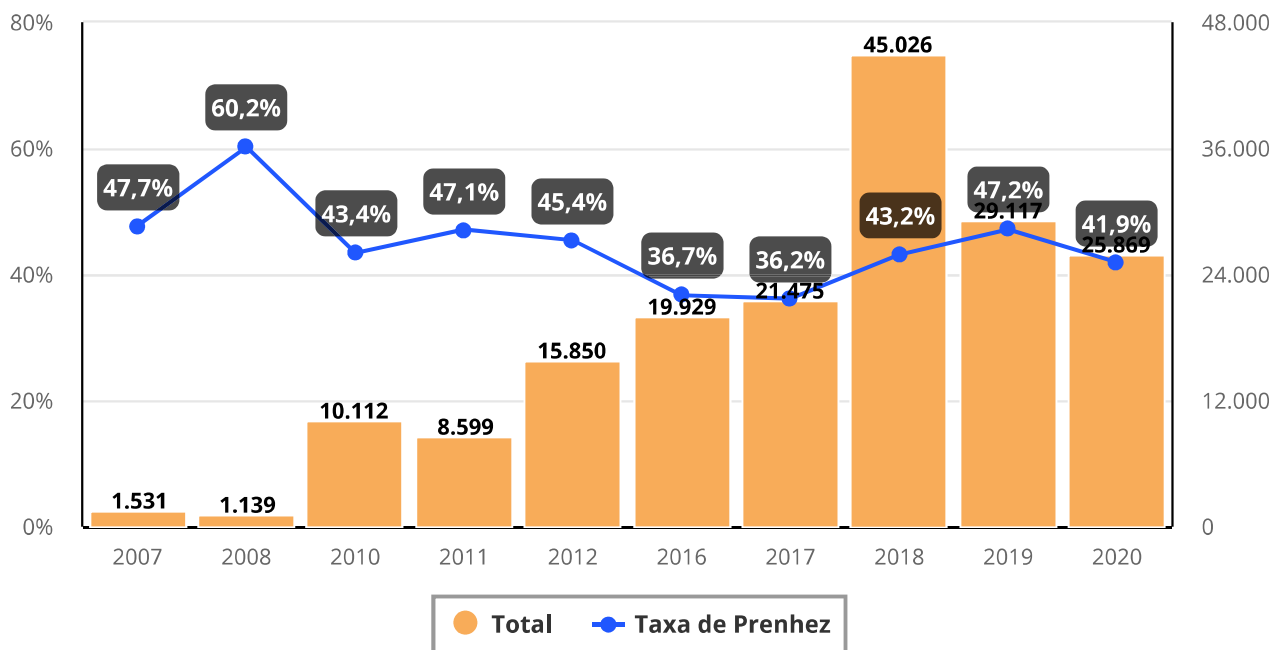
Total de Dados: 25.869



## Dados Gerais - GERAR Corte 2020

| Técnica     | Prenhas        | Total            | Taxa de Prenhez (IATF/TETF) |
|-------------|----------------|------------------|-----------------------------|
| <b>IATF</b> | 715.390        | 1.380.469        | 51,8%                       |
| <b>TETF</b> | 10.849         | 25.869           | 41,9%                       |
|             | <b>726.239</b> | <b>1.406.338</b> |                             |

### Taxa de Prenhez à TETF e Total de Dados Analisados - GERAR Corte 2020



|   |   |   |   |   |           |
|---|---|---|---|---|-----------|
| g | e | r | a | r | corte     |
| g | e | r | a | r | Faz       |
| g | e | r | a | r | Diferença |
| g | e | r | a | r | Fazer     |
| g | e | r | a | r | Parte     |

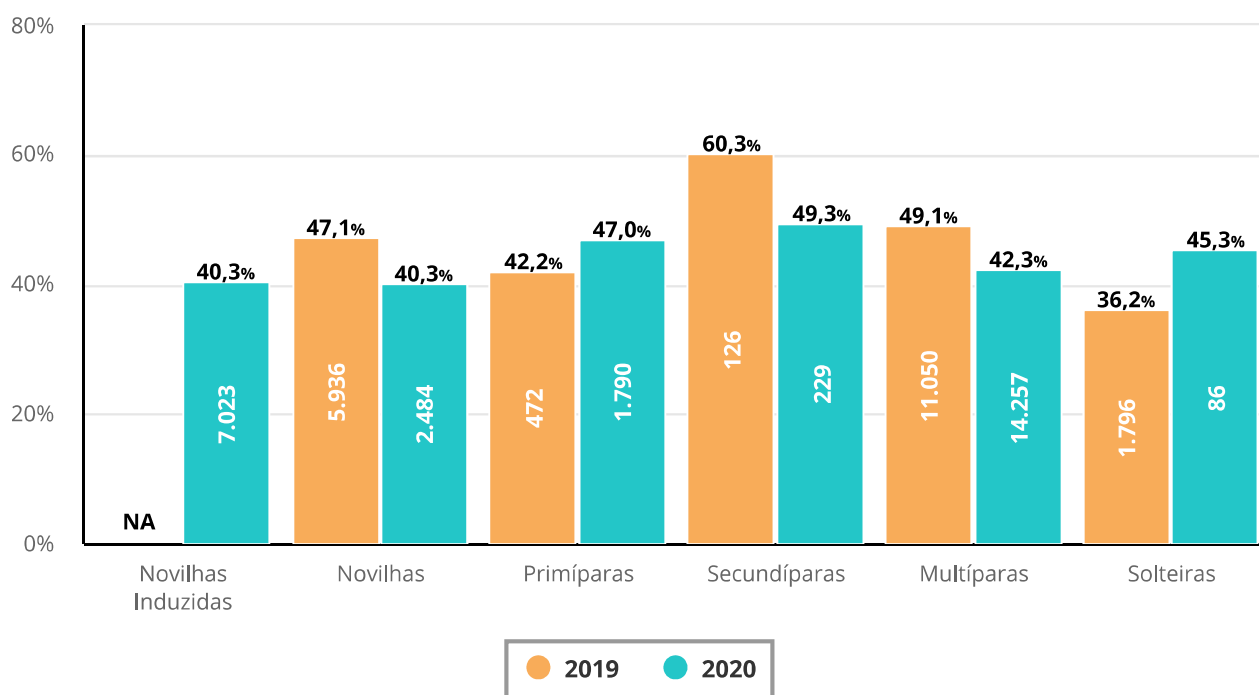
## Taxa de Prenhez à TETF por Estado

| Estado       | Total         | Taxa de Prenhez (TETF) | Distribuição   |
|--------------|---------------|------------------------|----------------|
| AM           | 127           | 45,7%                  | 0,54%          |
| BA           | 947           | 43,7%                  | 4,02%          |
| GO           | 4.602         | 42,4%                  | 19,52%         |
| MG           | 3.370         | 38,5%                  | 14,29%         |
| MS           | 2.639         | 48,4%                  | 11,19%         |
| MT           | 8.266         | 41,3%                  | 35,06%         |
| PR           | 427           | 60,9%                  | 1,81%          |
| RO           | 1.462         | 39,6%                  | 6,20%          |
| SP           | 621           | 56,5%                  | 2,63%          |
| TO           | 1.117         | 36,3%                  | 4,74%          |
| <b>Total</b> | <b>23.578</b> | <b>42,4%</b>           | <b>100,00%</b> |



|   |   |   |   |   |           |    |
|---|---|---|---|---|-----------|----|
| g | e | r | a | r | cor       | te |
| g | e | r | a | r | Faz       |    |
| g | e | r | a | r | Diferença |    |
| g | e | r | a | r | Fazer     |    |
| g | e | r | a | r | Parte     |    |

## Taxa de Prenhez à TETF por Ordem

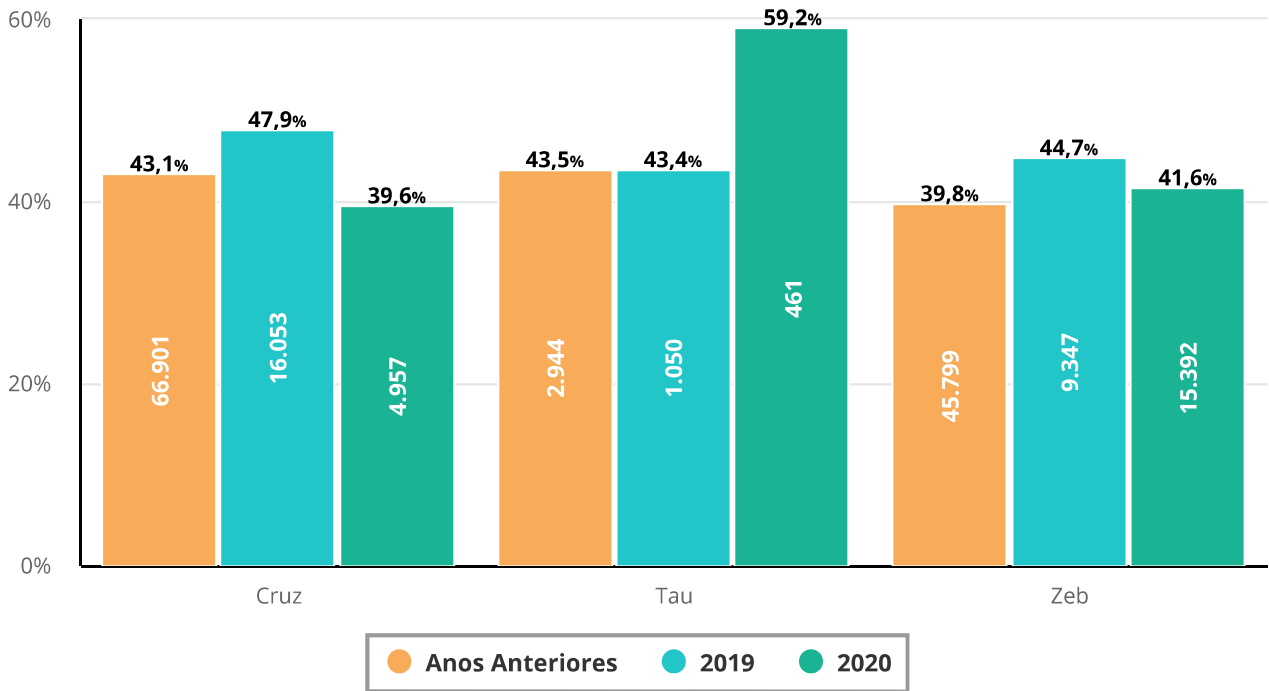


## Taxa de Prenhez à TETF por Ordem

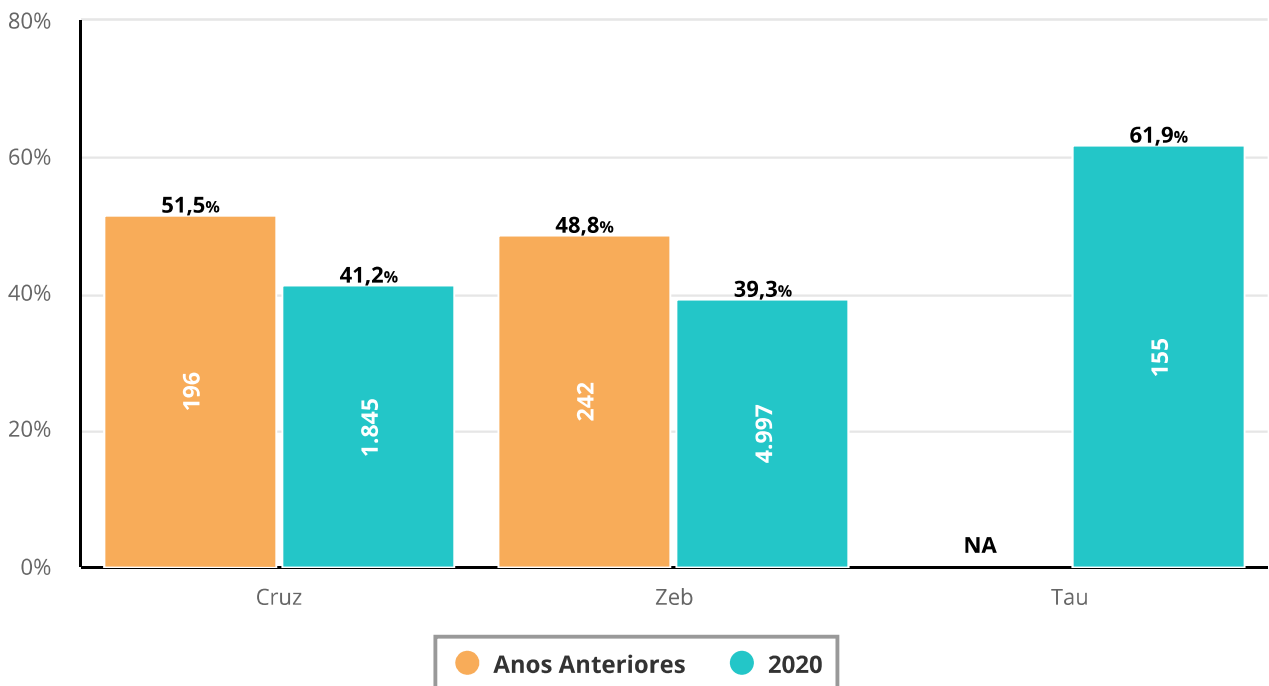
| Ordem                     | N Fazendas | Total  | Taxa de Prenhez (TETF) |
|---------------------------|------------|--------|------------------------|
| <b>Novilhas Induzidas</b> | 35         | 7.023  | 40,3%                  |
| <b>Novilhas</b>           | 12         | 2.484  | 40,3%                  |
| <b>Primíparas</b>         | 13         | 1.790  | 47,0%                  |
| <b>Secundíparas</b>       | 6          | 229    | 49,3%                  |
| <b>Multíparas</b>         | 51         | 14.257 | 42,3%                  |
| <b>Solteiras</b>          | 4          | 86     | 45,3%                  |

|   |   |   |   |   |           |
|---|---|---|---|---|-----------|
| g | e | r | a | r | corte     |
| g | e | r | a | r | Faz       |
| g | e | r | a | r | Diferença |
| g | e | r | a | r | Fazer     |
| g | e | r | a | r | Parte     |

### Taxa de Prenhez à TETF por Raça

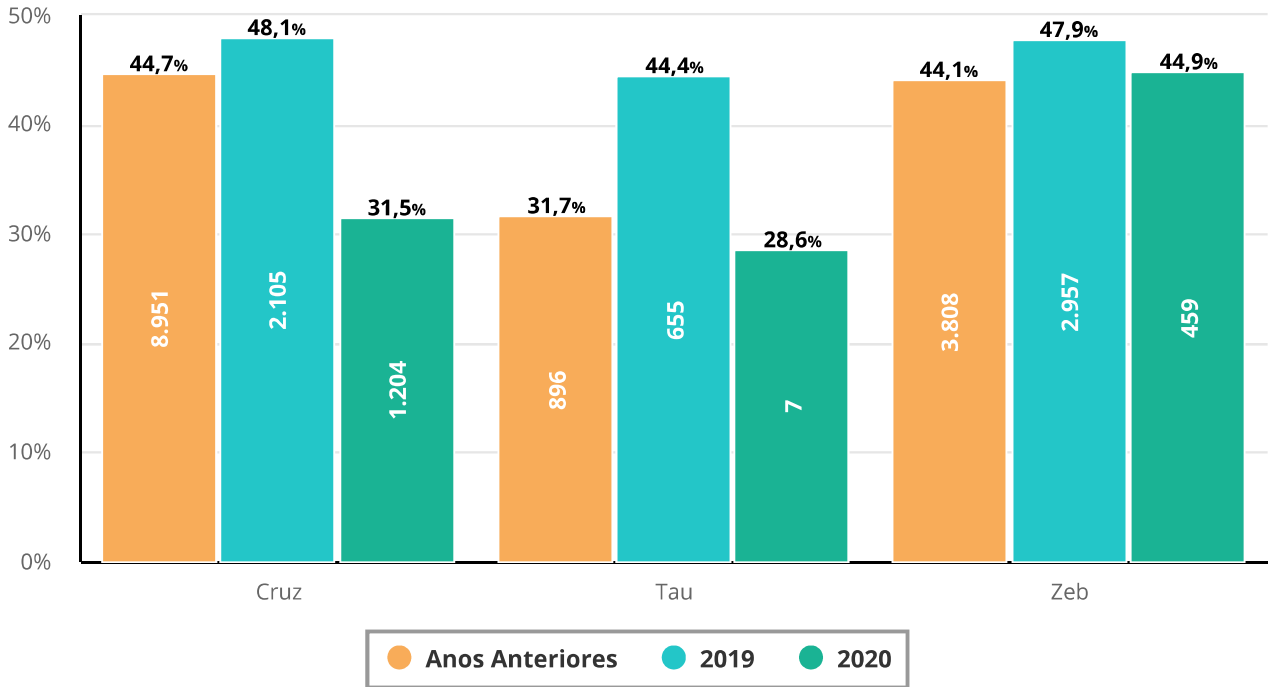


### Taxa de Prenhez à TETF por Raça - Novilhas Induzidas

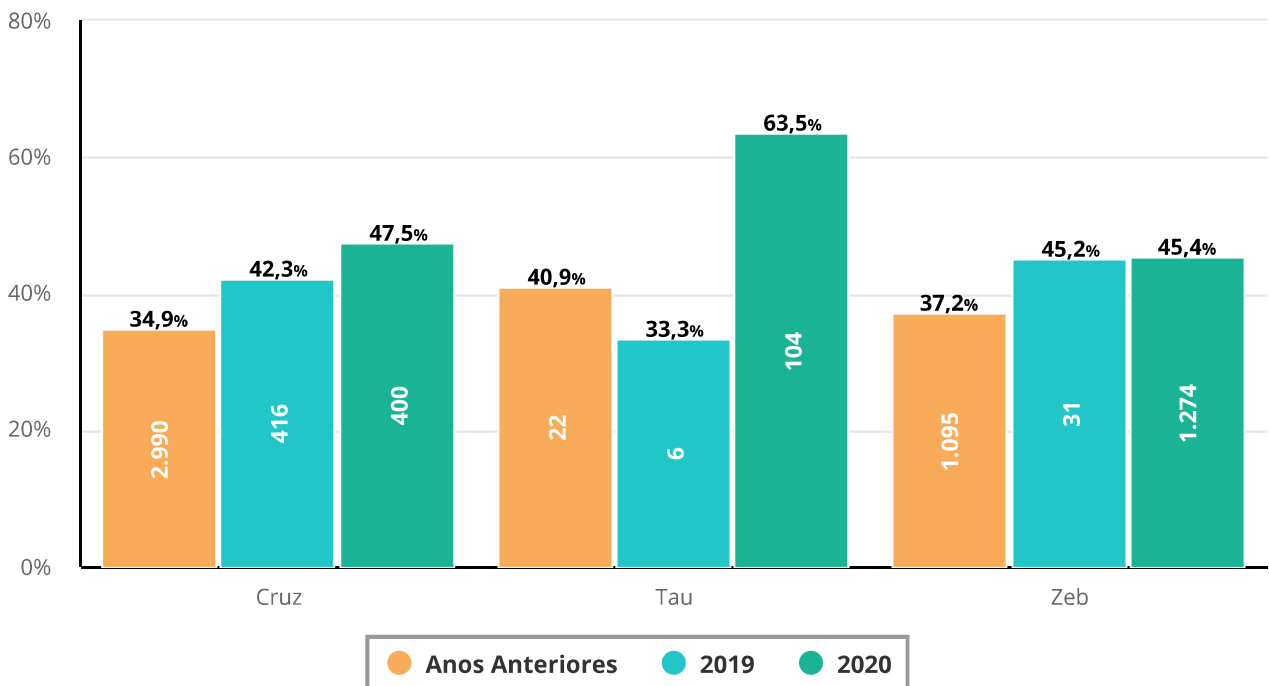


|   |   |   |   |   |           |
|---|---|---|---|---|-----------|
| g | e | r | a | r | corte     |
| g | e | r | a | r | Faz       |
| g | e | r | a | r | Diferença |
| g | e | r | a | r | Fazer     |
| g | e | r | a | r | Parte     |

### Taxa de Prenhez à TETF por Raça - Novilhas

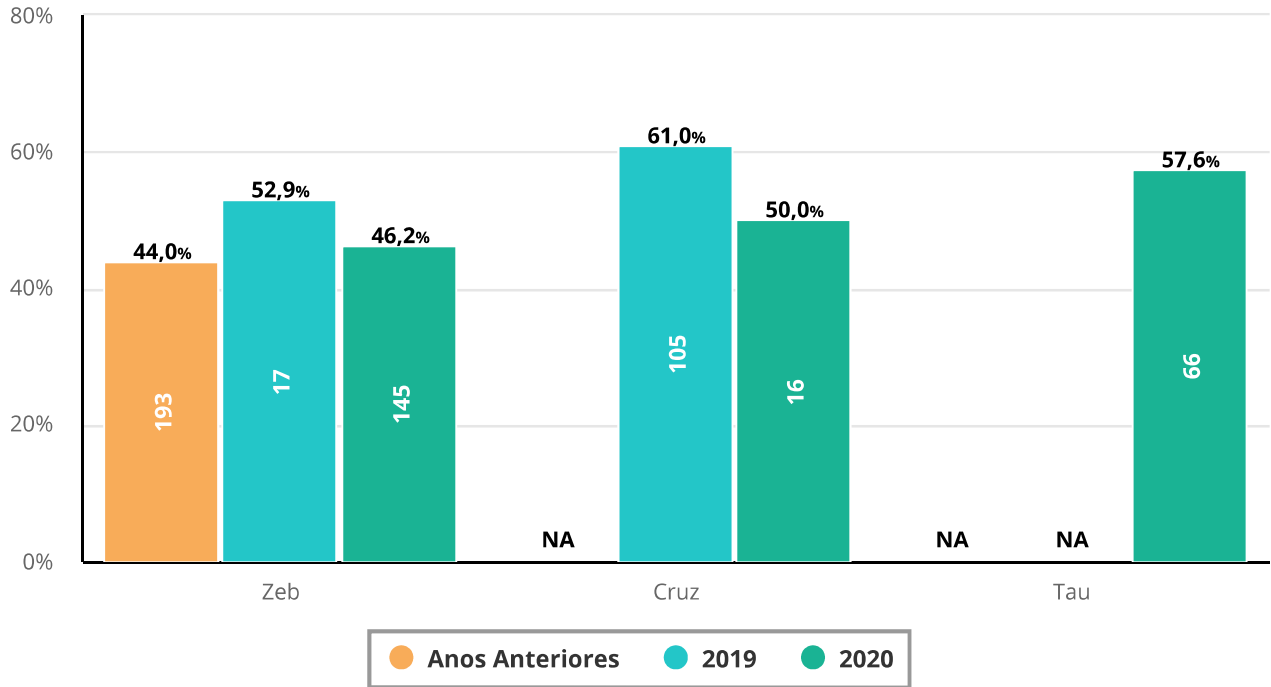


### Taxa de Prenhez à TETF por Raça - Primíparas

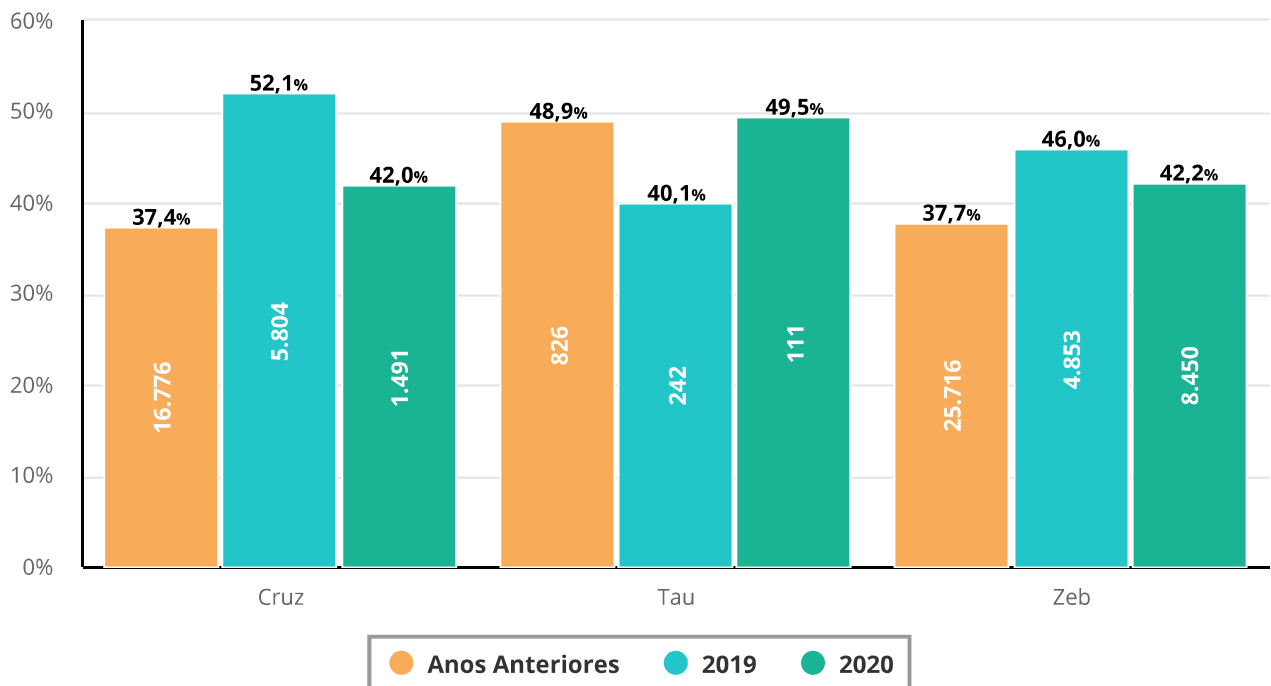


|   |   |   |   |   |           |
|---|---|---|---|---|-----------|
| g | e | r | a | r | corte     |
| g | e | r | a | r | Faz       |
| g | e | r | a | r | Diferença |
| g | e | r | a | r | Fazer     |
| g | e | r | a | r | Parte     |

## Taxa de Prenhez à TETF por Raça - Secundíparas

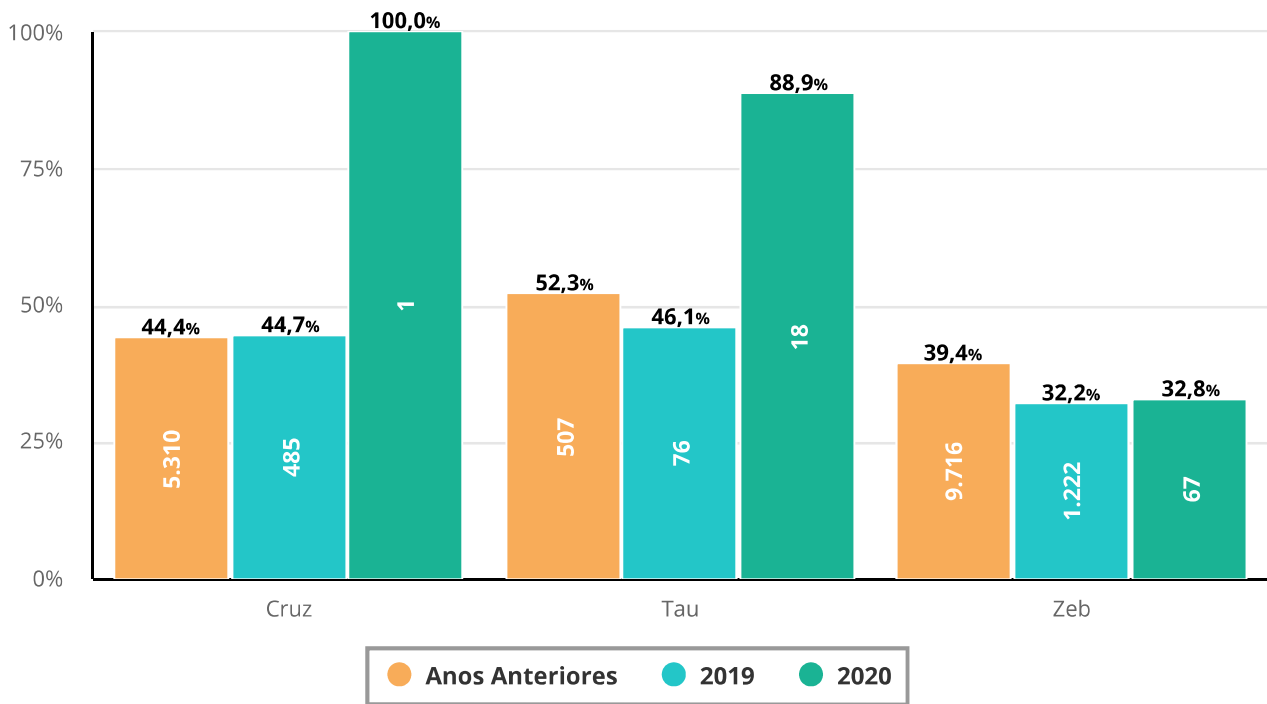


## Taxa de Prenhez à TETF por Raça - Multíparas



|   |   |   |   |   |           |
|---|---|---|---|---|-----------|
| g | e | r | a | r | corte     |
| g | e | r | a | r | Faz       |
| g | e | r | a | r | Diferença |
| g | e | r | a | r | Fazer     |
| g | e | r | a | r | Parte     |

### Taxa de Prenhez à TETF por Raça - Vacas Solteiras

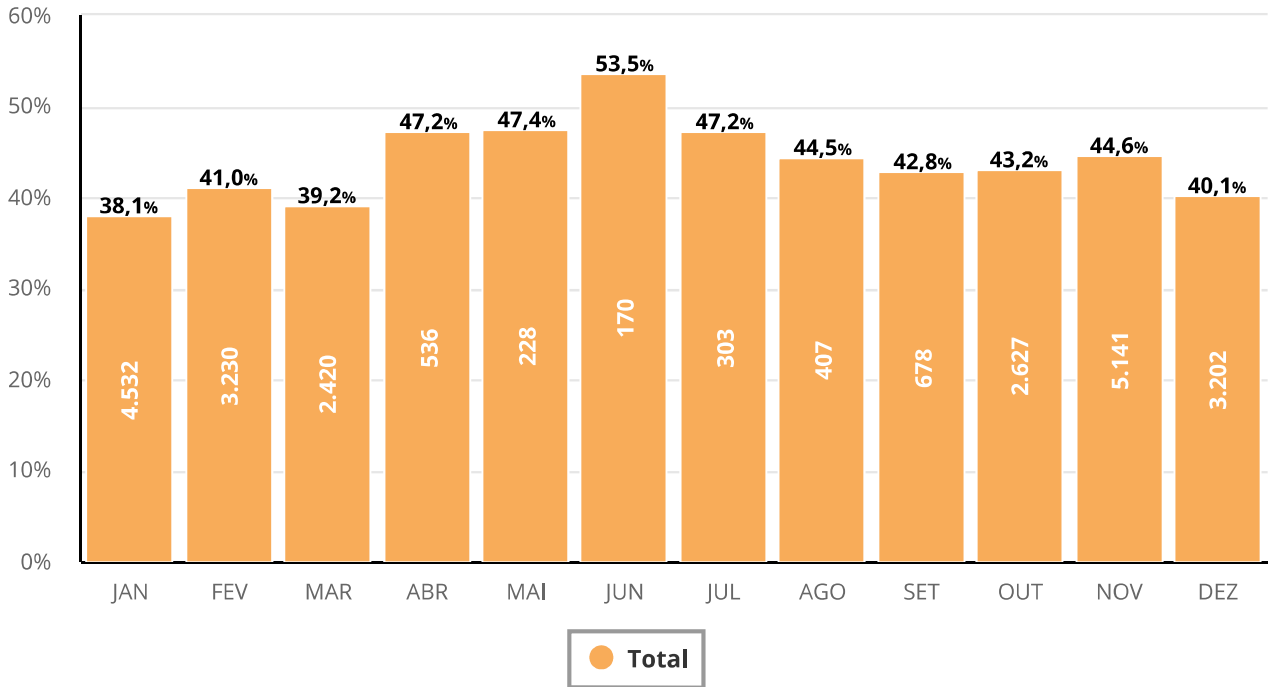


### Taxa de Prenhez à TETF de Acordo com o Lado da Transferência

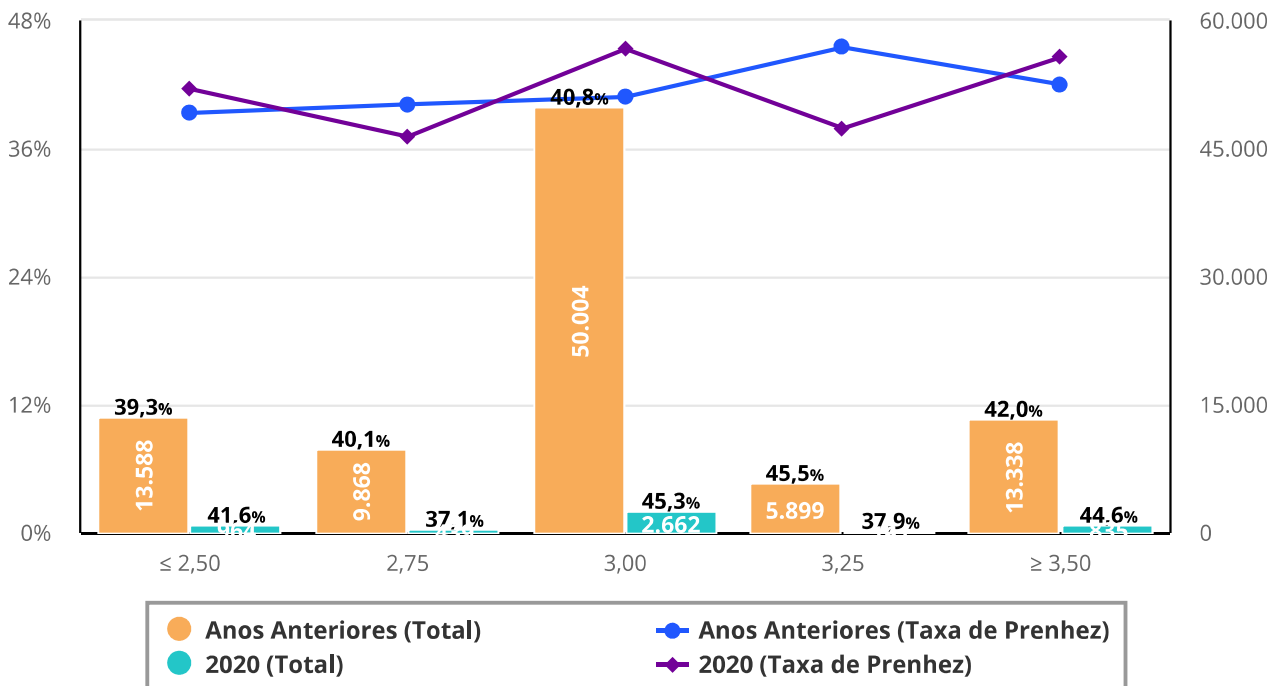
| Corno Uterino            | Total | Taxa de Prenhez (TETF) | Distribuição |
|--------------------------|-------|------------------------|--------------|
| Não há dados para exibir |       |                        |              |
| Total                    | 0     | -                      |              |

|   |   |   |   |   |           |
|---|---|---|---|---|-----------|
| g | e | r | a | r | corte     |
| g | e | r | a | r | Faz       |
| g | e | r | a | r | Diferença |
| g | e | r | a | r | Fazer     |
| g | e | r | a | r | Parte     |

## Taxa de Prenhez à TETF de Acordo com o Mês da Inovação



## Taxa de Prenhez à TETF por ECC no d0



|   |   |   |   |   |           |
|---|---|---|---|---|-----------|
| g | e | r | a | r | corte     |
| g | e | r | a | r | Faz       |
| g | e | r | a | r | Diferença |
| g | e | r | a | r | Fazer     |
| g | e | r | a | r | Parte     |

## Taxa de Prenhez à TETF por Ordem e Dia do Lutalyse

| Ordem                     | Dia do Lutalyse | N Fazendas | Total         | Taxa de Prenhez (TETF) |
|---------------------------|-----------------|------------|---------------|------------------------|
| <b>Novilhas Induzidas</b> | 7               | 24         | 4.136         | 42,8%                  |
|                           | 7 e 9           | 6          | 2.574         | 35,4%                  |
|                           | 8               | 5          | 220           | 52,7%                  |
|                           | 9               | 1          | 93            | 36,6%                  |
| <b>Novilhas</b>           | 8               | 4          | 168           | 48,2%                  |
|                           | 9               | 3          | 882           | 50,1%                  |
| <b>Primíparas</b>         | 7               | 4          | 122           | 54,1%                  |
|                           | 7 e 9           | 2          | 36            | 44,4%                  |
|                           | 8               | 3          | 165           | 53,3%                  |
|                           | 9               | 4          | 1.467         | 45,7%                  |
| <b>Secundíparas</b>       | 7               | 3          | 135           | 48,9%                  |
|                           | 7 e 9           | 2          | 28            | 32,1%                  |
|                           | 8               | 1          | 66            | 57,6%                  |
| <b>Multíparas</b>         | 7               | 18         | 2.751         | 47,8%                  |
|                           | 7 e 9           | 25         | 8.541         | 41,1%                  |
|                           | 8               | 9          | 2.952         | 40,5%                  |
|                           | 9               | 1          | 13            | 30,8%                  |
| <b>Solteiras</b>          | 7               | 1          | 1             | 100,0%                 |
|                           | 8               | 3          | 85            | 44,7%                  |
|                           |                 | <b>119</b> | <b>24.435</b> | <b>42,4%</b>           |

|   |   |   |   |   |   |   |   |   |   |   |   |   |   |
|---|---|---|---|---|---|---|---|---|---|---|---|---|---|
| g | e | r | a | r | c | o | r | t | e |   |   |   |   |
| g | e | r | a | r | F | a | z |   |   |   |   |   |   |
| g | e | r | a | r | D | i | f | e | r | e | n | ç | a |
| g | e | r | a | r | F | a | z | e | r |   |   |   |   |
| g | e | r | a | r | P | a | r | t | e |   |   |   |   |

## Taxa de Prenhez à TETF por Ordem e Dose de Novormon

| Ordem                     | Dose de Novormon | N Fazendas | Total         | Taxa de Prenhez (TETF) |
|---------------------------|------------------|------------|---------------|------------------------|
| <b>Novilhas Induzidas</b> | 200              | 9          | 2.682         | 35,4%                  |
|                           | 300              | 18         | 3.206         | 39,5%                  |
|                           | 400              | 10         | 1.135         | 54,3%                  |
| <b>Novilhas</b>           | 300              | 6          | 1.050         | 49,8%                  |
| <b>Primíparas</b>         | 300              | 6          | 109           | 45,9%                  |
|                           | 400              | 8          | 1.681         | 47,1%                  |
| <b>Secundíparas</b>       | 300              | 4          | 132           | 46,2%                  |
|                           | 400              | 3          | 97            | 53,6%                  |
| <b>Multíparas</b>         | 300              | 46         | 13.497        | 41,7%                  |
|                           | 400              | 6          | 760           | 52,0%                  |
| <b>Solteiras</b>          | 300              | 3          | 68            | 33,8%                  |
|                           | 400              | 1          | 18            | 88,9%                  |
|                           |                  | <b>120</b> | <b>24.435</b> | <b>42,4%</b>           |



|   |   |   |   |   |   |   |   |   |   |   |   |   |   |
|---|---|---|---|---|---|---|---|---|---|---|---|---|---|
| g | e | r | a | r | c | o | r | t | e |   |   |   |   |
| g | e | r | a | r | F | a | z |   |   |   |   |   |   |
| g | e | r | a | r | D | i | f | e | r | e | n | ç | a |
| g | e | r | a | r | F | a | z | e | r |   |   |   |   |
| g | e | r | a | r | P | a | r | t | e |   |   |   |   |

## Taxa de Prenhez à TETF por Ordem e Dias de Permanência do Dispositivo

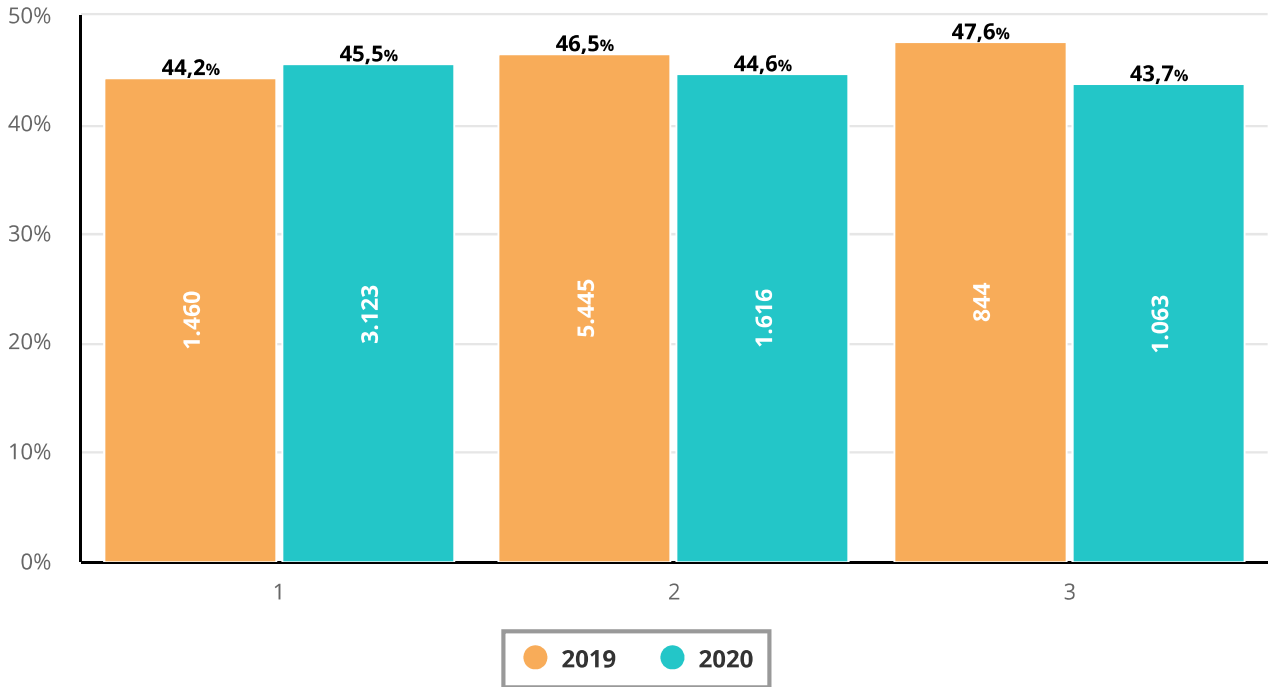
| Ordem                     | Dias de Permanência do Dispositivo | N Fazendas | Total         | Taxa de Prenhez (TETF) |
|---------------------------|------------------------------------|------------|---------------|------------------------|
| <b>Novilhas Induzidas</b> | 8                                  | 13         | 1.201         | 53,1%                  |
|                           | 9                                  | 23         | 5.822         | 37,7%                  |
| <b>Novilhas</b>           | 8                                  | 4          | 168           | 48,2%                  |
|                           | 9                                  | 3          | 882           | 50,1%                  |
|                           | Não Informado                      | 6          | 1.434         | 33,3%                  |
| <b>Primíparas</b>         | 8                                  | 3          | 165           | 53,3%                  |
|                           | 9                                  | 10         | 1.625         | 46,3%                  |
| <b>Secundíparas</b>       | 8                                  | 1          | 66            | 57,6%                  |
|                           | 9                                  | 5          | 163           | 46,0%                  |
| <b>Múltiparas</b>         | 8                                  | 9          | 2.952         | 40,5%                  |
|                           | 9                                  | 42         | 11.305        | 42,7%                  |
| <b>Solteiras</b>          | 8                                  | 3          | 85            | 44,7%                  |
|                           | 9                                  | 1          | 1             | 100,0%                 |
|                           |                                    | <b>123</b> | <b>25.869</b> | <b>41,9%</b>           |

## Taxa de Prenhez à TETF por Dispositivo e Uso

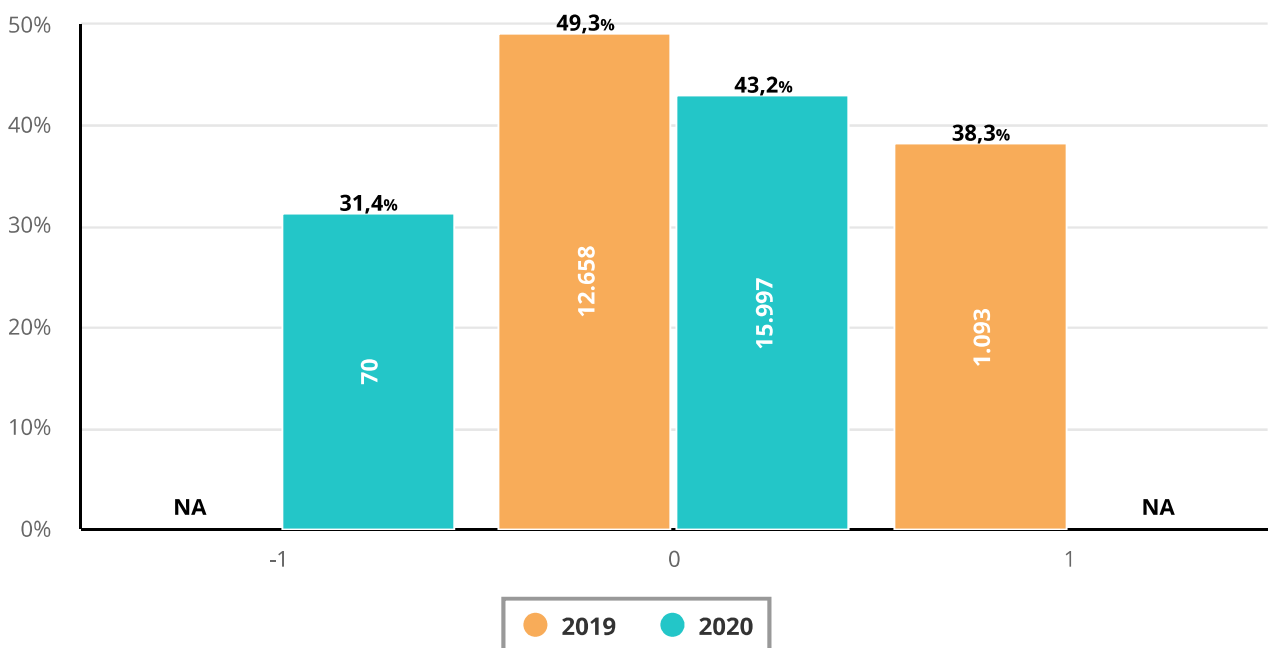
| Dispositivo | Uso | N Fazendas | Total         | Taxa de Prenhez (TETF) |
|-------------|-----|------------|---------------|------------------------|
| <b>CIDR</b> | 1   | 21         | 4.015         | 43,5%                  |
|             | 2   | 29         | 6.169         | 42,1%                  |
|             | 3   | 13         | 1.717         | 41,1%                  |
|             | 4   | 11         | 1.226         | 39,1%                  |
| <b>DIB</b>  | 1   | 11         | 1.226         | 51,3%                  |
| <b>DM</b>   | 1   | 1          | 814           | 50,7%                  |
|             |     | <b>88</b>  | <b>15.229</b> | <b>43,4%</b>           |

|   |   |   |   |   |           |
|---|---|---|---|---|-----------|
| g | e | r | a | r | corte     |
| g | e | r | a | r | Faz       |
| g | e | r | a | r | Diferença |
| g | e | r | a | r | Fazer     |
| g | e | r | a | r | Parte     |

### Taxa de Prenhez à TETF por Classificação do Corpo Lúteo

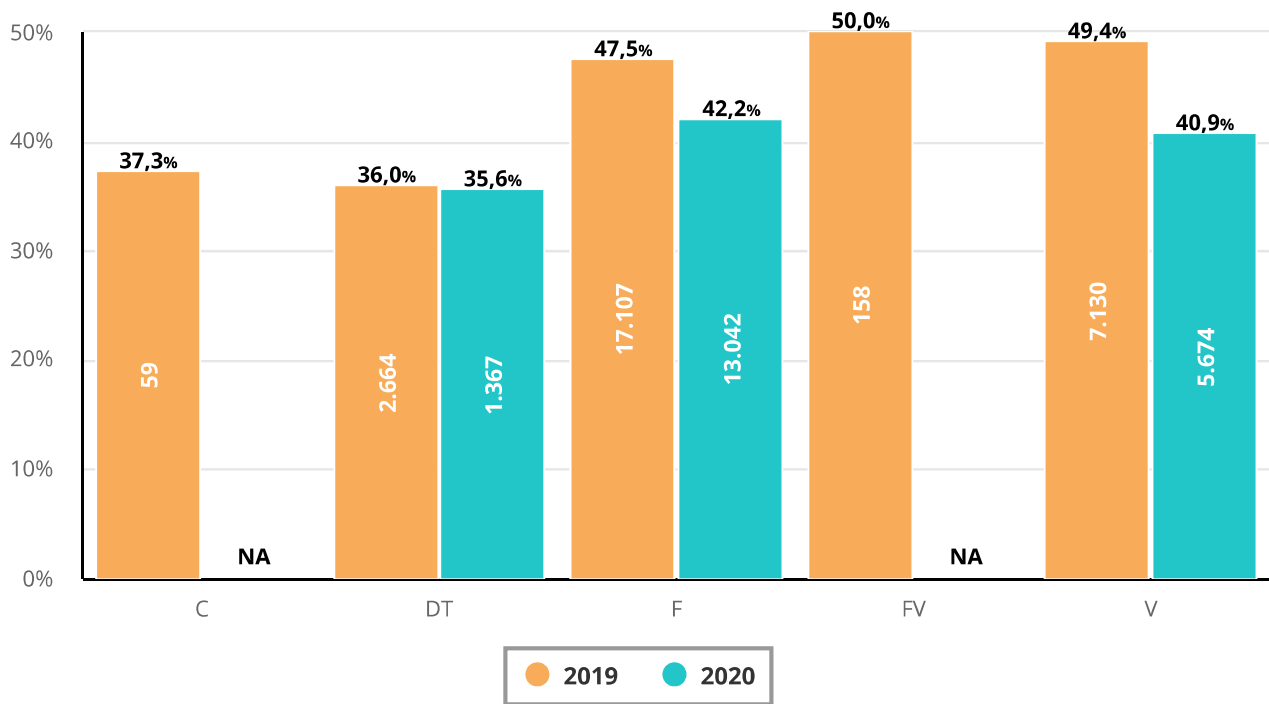


### Taxa de Prenhez à TETF de Acordo com a Sincronia da Receptora e Embrião

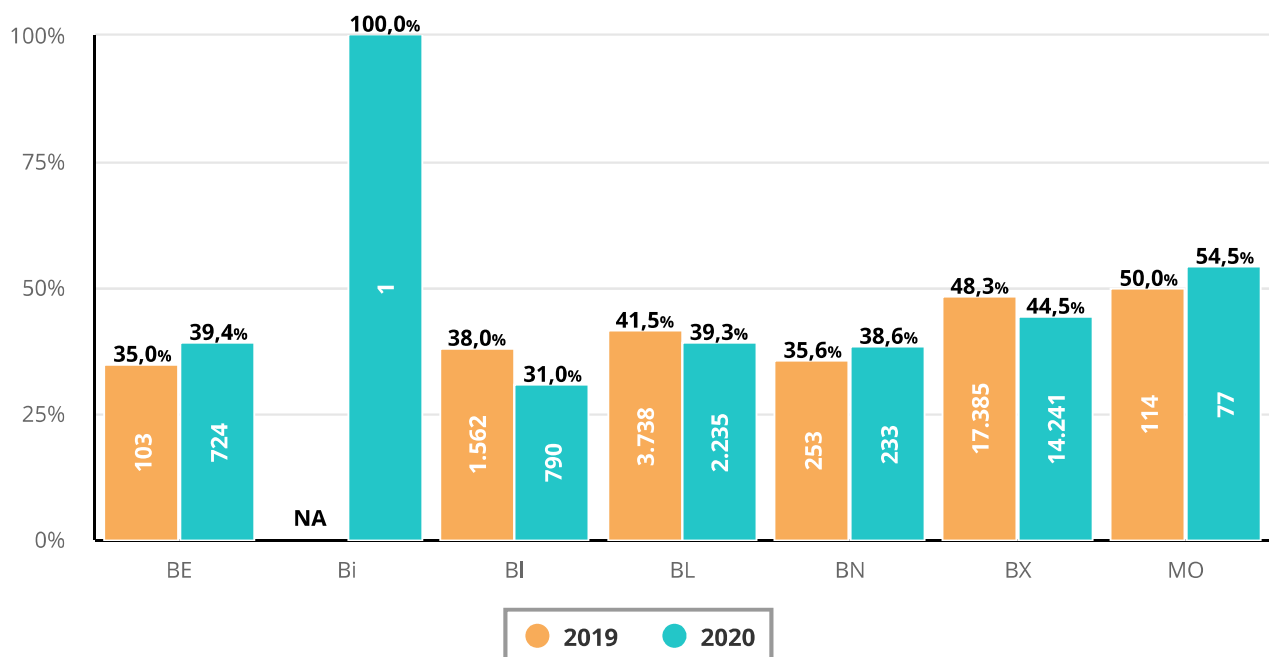


|   |   |   |   |   |           |
|---|---|---|---|---|-----------|
| g | e | r | a | r | corte     |
| g | e | r | a | r | Faz       |
| g | e | r | a | r | Diferença |
| g | e | r | a | r | Fazer     |
| g | e | r | a | r | Parte     |

## Taxa de Prenhez à TETF por Tipo de Embrião

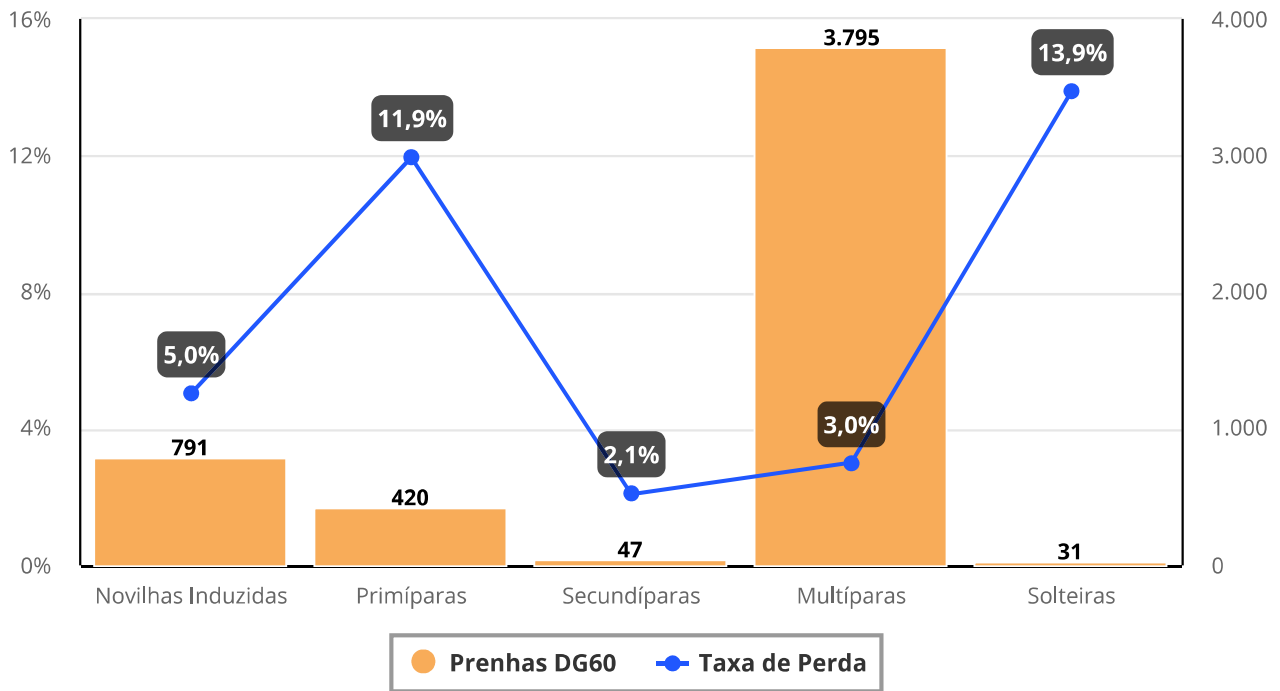


## Taxa de Prenhez à TETF por Grau de Desenvolvimento do Embrião



|   |   |   |   |   |   |   |   |   |   |   |   |   |   |
|---|---|---|---|---|---|---|---|---|---|---|---|---|---|
| g | e | r | a | r | c | o | r | t | e |   |   |   |   |
| g | e | r | a | r | F | a | z |   |   |   |   |   |   |
| g | e | r | a | r | D | i | f | e | r | e | n | ç | a |
| g | e | r | a | r | F | a | z | e | r |   |   |   |   |
| g | e | r | a | r | P | a | r | t | e |   |   |   |   |

## Perda de Gestação por Ordem



## Perda de Gestação por Ordem

| Ordem                     | Total (30)    | P/TETF 30    | Total (30 e 60) | P/TE 30      | P/TETF 60    | Total (Perda) | Taxa (Perda) |
|---------------------------|---------------|--------------|-----------------|--------------|--------------|---------------|--------------|
| <b>Novilhas Induzidas</b> | 7.023         | 40,3%        | 1.448           | 57,5%        | 54,6%        | 42            | 5,0%         |
| <b>Primíparas</b>         | 1.790         | 47,0%        | 540             | 88,3%        | 77,8%        | 57            | 11,9%        |
| <b>Secundíparas</b>       | 229           | 49,3%        | 73              | 65,8%        | 64,4%        | 1             | 2,1%         |
| <b>Multíparas</b>         | 14.257        | 42,3%        | 8.171           | 47,9%        | 46,4%        | 118           | 3,0%         |
| <b>Solteiras</b>          | 86            | 45,3%        | 36              | 100,0%       | 86,1%        | 5             | 13,9%        |
| <b>Total</b>              | <b>23.385</b> | <b>42,1%</b> | <b>10.268</b>   | <b>51,7%</b> | <b>49,5%</b> | <b>223</b>    | <b>4,2%</b>  |