



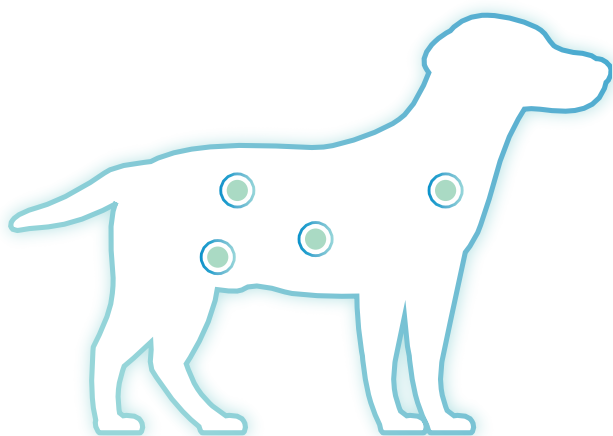
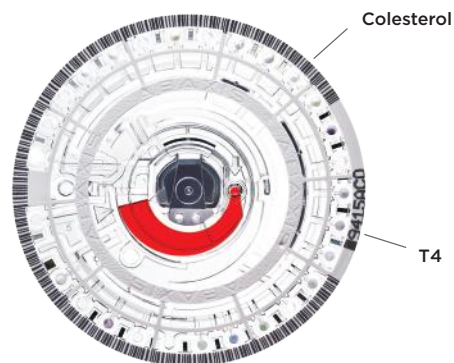
Um perfil que inclui 2 analitos

→ Níveis do Hormônio da Tireoide (T4)

→ Níveis de Colesterol

Níveis de colesterol aumentados com T4 concomitantemente baixo são indicativos de hipotireoidismo.

T4/ Colesterol
Profile



Parâmetros

T4

CHOL

Ideal para...

- Diagnóstico de **hipotireoidismo** em cães
- **Exame de triagem para hipotireoidismo** na rotina clínica de cães de meia idade
- Dosagem hormonal e **monitoramento de pacientes em terapia de reposição de hormônio da tireoide** ou de pacientes em tratamento para hipertireoidismo.

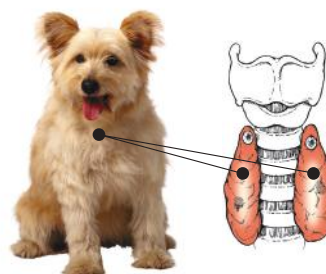
Além disso...

- Monitoramento de **cães castrados**, já que esta população apresenta maior risco de hipotireoidismo
- Monitoramento em **raças de maior risco** e nos animais que apresentam **sintomas quando ainda jovens**
 - Resultados abaixo do normal são indicativos, porém não diagnósticos, de hipotireoidismo
 - É necessário verificar T4 livre e TSH para confirmar o diagnóstico

VOCÊ SABIA?

+75%

do tecido da tireoide já estão danificados quando os sinais clínicos de hipotireoidismo se tornam óbvios nos cães.¹



¹ CT Mooney. Canine hypothyroidism: A review of aetiology and diagnosis, New Zealand Veterinary Journal, 2011; 59:3, 105-114, DOI: 10.1080/00480169.2011.563729

Todas as marcas registradas são de propriedade de Zoetis Services LLC ou de empresa coligada ou licenciada, a menos que observado em contrário. ©2020 Zoetis Services LLC. Todos os direitos reservados. Cód.: 30004108. MM-16158.Design: © Fellow Feeling